

2. Expl.

49,557x

Notizblatt

des

Vereins für Erdkunde

und der

Grossh. geologischen Landesanstalt

zu Darmstadt.

Herausgegeben

von

R. Lepsius.

2B
41/2

IV. Folge, 16. Heft.

(Mit Beilage der Mittheilungen der Grossh. Hess. Centralstelle
für die Landesstatistik.)



Darmstadt, 1895.

In Commission bei **A. Bergsträsser.**

Inhalt.

	Seite
R. Lepsius:	
Bericht über die Arbeiten der Grossh. hessischen Geologischen Landesanstalt im Jahre 1895	1—2
Chr. Vogel:	
Aufnahmebericht über Blatt König	2—5
C. Luedecke:	
Die Böden des vorderen Odenwaldes	5—18
G. Klemm:	
Ueber die Glacialerscheinungen im Odenwald und Spessart. Mit Tafel I—III	19—32
C. Chelius:	
Die Geologischen Verhältnisse bei Lindenfels. Mit Profil, Tafel IV	33—50
Verzeichniss der Schriften von Gesellschaften, Behörden, Anstalten etc., welche dem Verein für Erdkunde bezw. dem mittelrheinischen geologischen Verein und der geologischen Landes-Anstalt dahier vom 1. Januar 1894 bis 1. Januar 1895 eingesandt wurden	51—58
Mittheilungen der Centralstelle für die Landesstatistik.	

Notizblatt

des

Vereins für Erdkunde

und der

Grossherzoglichen geologischen Landesanstalt
zu Darmstadt.

IV. Folge, 16. Heft.

1895.

Bericht über die Arbeiten der Grossherzoglich hessischen Geologischen Landesanstalt im Jahre 1895.

Landesgeologe Prof. Dr. Chelius setzte die Aufnahme des Blattes Neunkirchen bei Reichenbach und Gadernheim fort und nahm einen Theil des Blattes Lindenfels in 1:10000, die Umgegend von Lindenfels umfassend, auf.

Mit Dr. Klemm gemeinsam stellte derselbe die Blätter Bensheim und Zwingenberg druckfertig; Dr. Klemm bearbeitete die Ebene, Prof. Chelius das Gebirge dieser beiden Blätter; in der Ebene und am Gebirgsrand wurden hierzu zahlreiche Bohrungen auf 2–7 m Tiefe vorgenommen.

Landesgeologe Dr. Klemm begann mit der Aufnahme der Blätter Michelstadt und Erbach im Buntsandsteingebiet.

Reallehrer Dr. Vogel setzte im Anschluss an Blatt Neustadt und Michelstadt, die Kartirung des Blattes König fort und beging mit Dr. Chelius zusammen den Buntsandsteinrand des Blattes Brensbach.

Kulturinspector Dr. Lüdecke beschäftigte sich mit agronomischen Untersuchungen im vorderen Odenwald, deren vorläufige Resultate in diesem Heft mitgetheilt sind.

Prof. Dr. Schopp arbeitete auf Blatt Alzey in Rheinhessen weiter.

Museumsassistent E. Wittich begann mit orientirenden Begehungen in der Wetterau, Provinz Oberhessen.

Die Versammlung der deutschen geologischen Gesellschaft zu Coburg im September 1895 wurde von Dr. Klemm besucht; derselbe betheiligte sich an den hieran sich anschliessenden Excursionen in Thüringen.

Vom 8.—12. April 1896 wird die Versammlung des Oberrheinischen geologischen Vereins zu Lindenfels im Odenwald stattfinden;

zur Orientirung für die Besucher dieser Versammlung hat Professor Chelius den unten abgedruckten Bericht über die geologischen Verhältnisse der Umgegend von Lindenfels geschrieben.

Als 4. Heft des II. Bandes der Abhandlungen der Grossh. geologischen Landesanstalt erschien die Arbeit von Dr. G. Klemm: Beiträge zur Kenntniss des krystallinen Grundgebirges im Spessart mit besonderer Berücksichtigung der genetischen Beziehungen.

Die Blätter Bensheim und Zwingenberg werden bis zum Herbst dieses Jahres zur Ausgabe gelangen.

Darmstadt, im Januar 1896.

Der Director der Grossh. hessischen geologischen Landesanstalt:

Prof. Dr. Lepsius,
Geheimer Hofrath.

Aufnahmebericht über Blatt König.

Von Chr. Vogel.

1) Kugelsandstein.

Im Herbst 1895 setzte ich die im vorhergehenden Jahre begonnenen Aufnahmen des Blattes König fort. Abgesehen von orientirenden Touren durch das ganze Gebiet wurden hauptsächlich die nördliche Hälfte, sowie die westlichen und östlichen Randparthien bearbeitet.

Im Wesentlichen bestätigte sich das im vorigen Jahre (Dieses Blatt IV. Folge, 15. Heft 1894, S. 38) Mitgetheilte.

Die Hauptmassen der vorkommenden Gesteine bilden im N des. Blattes, die unteren und mittleren Abtheilungen des Hauptbuntsandsteins sm^2 , sm^3 und sm^4 .

Die Schichten haben fast auf dem ganzen Blatt eine nahezu horizontale Lagerung. Nur an den Verwerfungsspalten zeigt sich gewöhnlich eine grössere Neigung derselben und starke Zerklüftung mit nach oben klaffenden Spalten, z. B. im Bruch des Herrn Göbel östlich von Mümling-Grumbach. Da aber ein sanftes Ansteigen des Gebirges von N nach S zu stattfindet, (320 m am Nordrand, 475 m am Südrand), so sind auf der südlichen Hälfte des Blattes hauptsächlich die oberen Abtheilungen des mittleren Buntsandsteins vertreten (sm^4 , sm^5 und sm^6). Spätere Aufnahmen müssen darüber jedoch noch bestimmtere Anhaltspunkte geben.

Geht man von Klingenberg östlich des Maines vom Thal zwischen „Hochberg“ und „Schanze“ den gewöhnlichen Fusssteig zu der reizend gelegenen Burg, so findet man am Eingang zum Thal (zwar ausserhalb des Blattes König gelegen) den grobkörnigen Sandstein mit conglomeratischen Bänken (sm^4) an einer senkrechten Wand anstehend.

Er ist von blassrother, rosarother bis braunrother Farbe, theils sehr hart mit kieseligem, theils weich mit thonigem Bindemittel. Dazwischen erscheinen Bänkechen von 5—15 cm Mächtigkeit, die aus stecknadelkopf- bis hanfkorngrossen, runden und eckigen Quarzkörnern bestehen. Da diese nur lose mit einander verkittet sind, sind die Sandsteinparthieen leicht zerreiblich. Weiter oben nach der Höhe der Schanze zu findet man dann den Kugelsandstein sm⁵.

Zwar konnte er nicht mit Bestimmtheit anstehend nachgewiesen werden, da es an Aufschlüssen fehlt, aber das Material liegt so massenhaft in grösseren und kleineren Blöcken und Geröllen umher, dass sein Vorkommen an dieser Stelle nicht zweifelhaft sein kann. Jedenfalls wurde dieser Sandsteinhorizont bei dem Bau des quer über den Abhang der „Schanze“ hinführenden neuen Weinbergweges an verschiedenen Stellen angeschnitten. Die losen, scharfeckigen Blöcke liegen frei an der Oberfläche oder stecken in dem Sand, dem Abhangschutt und den Geröllmassen eingeschlossen und zeigen alle charakteristischen Eigenschaften des Kugelhorizontes in grosser Vollkommenheit.

Desgleichen findet er sich auch an dem Hochberg zwischen Wörth und Klingenberg, ebenfalls auf dem rechten Mainufer; ferner links des Maines am Bocksberg und Hockenberg südwestlich von Wörth, am Schaufelsberg bei Laudenbach, an den Brunnthaler Köpfen, am Grafenwald südöstlich von Brunnthäl, am Saufangsweg auf der östlichen Seite des Blattes; endlich auf der westlichen Blatthälfte im Haberich bei Forsthaus Haberich, bei Momart, am Wachholderberg und Eckertsberg östlich König. Ihrem ganzen Habitus nach sind auch die Vorkommen am Haidenberg bei Fürstengrund und am Grohberg bei König zu diesem Horizont zu zählen.

Die gegen den Main steil abfallenden Berge Hochberg und Schanze sind an der von SO nach NW längs dem Main verlaufenden Verwerfung etwas abgesunken, so dass die oberen Schichten derselben tiefer liegen, als die entsprechenden links des Maines. Die Sprunghöhe mag etwa 80—100 m betragen.

Der Sandstein unseres Kugelhorizontes ist von rosarother, rother, violett- bis braunrother Farbe, besitzt feines, mittelfeines und grobes Korn, thoniges und kieseliges Bindemittel, manchmal wird er eisenreich. Häufig ist eine sekundäre Verkieselung eingetreten. Dann zeigt sich die ganze Masse sehr hart und im Sonnenlicht lebhaft „glitzernd“ infolge der neugebildeten ebenen Flächen, der sog. Facetirung. Wo dagegen keine Verkieselung eingetreten ist, erweist sich der Sandstein infolge der begonnenen Verwitterung gewöhnlich recht mürbe, ist von vielen Verwitterungsspalten durchsetzt und zerfällt deshalb leicht von selbst oder unter dem Hammer wie Arkosensandstein. Die Bruchstücke sind von rundlich eckiger Gestalt, sodass sie an kokkolithartig verwitternden Basalt oder Porphyr erinnern.

Grössere, löcherige, rissige Stücke haben dann oft ein ruinenartiges Aussehen.

In dem Sandstein liegen nun die kugeligen Sandconcretionen von gleichem oder ähnlichem Material wie der Sandstein selbst, die dem ganzen Horizont seinen Namen gegeben haben. Sie sind von Erbsen- bis Faustgrösse, meistens jedoch von Haselnuss- bis Walnussgrösse, theils vollkommen rund, theils länglichrund, nierenförmig plattgedrückt und eiförmig; oft sind zwei oder mehrere Kugeln von gleicher oder verschiedener Grösse mit einander verwachsen zu einer unregelmässigen knolligen Masse, die dann Gebilden verwachsener Kartoffelknollen nicht unähnlich sehen. Das Bindemittel ist thonig oder kieselig; häufig ist sekundäre Verkieselung zu beobachten. In diesem Falle sind sie sehr hart und widerstandsfähig und bleiben als erhabene Kugeln sitzen, nachdem der Sandstein rundum schon theilweise verwittert ist. Sie können aber auch viel weicher sein als das Gestein und dann entstehen nach ihrer Auswitterung halbkugelförmige, elliptische, schüsselartige Vertiefungen, die dem Sandstein ebenfalls ein charakteristisches Aussehen verleihen. Beim Zerschlagen zeigen sie im Innern eine homogene Sandsteinmasse, oder einen concentrisch schaligen Aufbau. Die einzelnen Schalen haben mitunter verschiedene Farben, die inneren sind braungelb von Eisenhydroxyd, die äusseren blauschwarz von Mangan- oder Eisenoxyd. Häufig ist im Innern ein Thonkern (wie Rötél) oder auch ein brauner lockerer Sand vorhanden. Das Innere der Kugel ist manchmal verwittert, so dass nur die hohlen aber noch geschlossenen Kugeln übrig geblieben sind, öfters jedoch ist die Hälfte oder ein kleinerer Theil der ganzen Kugel verschwunden und die Reste der Schalen sind als schüssel- oder tellerartige Vertiefungen (mit oder ohne Kern) übrig geblieben, die bei verwachsenen Kugeln 8er- oder brettelförmig gestaltet sind; auch ein- oder mehrfache Rosetten haben die stehen gebliebenen Schalenreste gebildet, endlich auch Kammern mit verschiedenen Querwänden. Sind viele schrot- oder erbsengrosse Kügelchen zu grösseren conglomeratartigen Kugeln verwachsen, so verleihen sie, nachdem die kleineren Kügelchen durch theilweise Verwitterung herausgefallen sind, den grossen Kugeln ein zellenartiges Aussehen oder liefern Gebilde, die an Raubthier- oder Hasenfährten in weichem Boden oder Schnee auffallend erinnern.

Kalk fand sich nicht in den Kugeln, Krystallformen konnten ebenfalls nicht beobachtet werden, wenn nicht zahn- oder zackenartige Hervorragungen an der Oberfläche theilweise verwitterter Kugeln als Pseudomorphosenreste anzusehen sind.

In der Nähe von Steinbach auf Blatt Erbach finden sich in dem Moränenschutt eine Masse von Stücken mit schüsselartigen Vertiefungen und zahlreiche Kugeln eines stark gebleichten Sandsteines aus dem Kugelhorizont. Zerschlägt man eine jener Concretionen, so schält sich gewöhnlich ein Sandsteinkern heraus, der von einer oder mehreren Schalen kappenartig bedeckt ist. Oft findet sich im Innern loser Sand.

2) Der obere Geröllhorizont (sm^b) und die Karneolbank (so¹).

Auf den Höhen zwischen Vielbrunn, Laudenschbach und Rüdenu kommt ein grobkörniger, kieseliger, oft löcheriger, harter Sandstein vor, der zahlreiche Quarzgerölle, ähnlich denjenigen des Eck'schen Konglomerates enthält. Oft ist sekundäre Verkieselung und Facetirung der Quarze vorhanden. In der Nähe von Rüdenu und Klein-Heubach sind zahlreiche Blöcke dieses Sandsteins zu einem ansehnlichen Felsenmeer vereinigt. Ich halte denselben für die über dem Kugelhorizont folgende Geröllzone (sm^b).

Die Karneolbank (so¹). In der Nähe von Klingenberg fand ich auf dem Hochberg blasse und fleischrothe, scharfeckige Karneolstücke von splittigerem Bruch, die ich anfänglich für pliocäne Reste hielt. Als ich jedoch dieselben Quarze auch auf der „Schanze“ bei Klingenberg als 5—10 cm dicke Bänder in grossen Sandsteinstücken eingeschlossen beobachtete, war ich nicht mehr im Zweifel, dass dieselben dem Karneolhorizont angehören. An einigen Stellen des östlichen Abhanges der Schanze lagen die Karneolreste, massenhaft verbreitet, umher; jedenfalls werden dieselben durch das Bearbeiten der Weinberge nach unten gebracht. Sie sind von weisser, schmutzigweisser, hellgrauer, dunkelgrauer, blaugrauer, blauer, bräunlicher, blasse und rother Farbe, matt und glänzend, und zeigen splittigeren bis flachmuscheligen Bruch. Auch in der Nähe von Vielbrunn kommen ähnliche Karneole in dem pliocänen Thon vor, ferner bei Bremhof, am Döllchen, an der Sellenplatte und „auf der Höhe“ südlich von Kimbach.

Die Böden des vorderen Odenwaldes.

Von C. Luedcke.

Nachdem in den vergangenen Jahren durch die Aufnahmen des Prof. Chelius die Deutung des geologischen Baus des vorderen, krystallinen Odenwaldes weiter gefördert worden war, konnte mit den agronomischen Aufnahmen dieses Gebietes begonnen werden. Es wurde zunächst der von der Bergstrasse (Zwingenberg bis Heppenheim) über den Felsberg und den Knodener Kopf in östlicher Richtung bis zur Neunkircher Höhe und Lindenfels sich erstreckende Strich im Detail agronomisch bearbeitet, während aus dem östlich der Gersprenz liegenden Böllsteiner Granit- und dem noch weiter östlich daranschliessenden Buntsandsteingebieten nur einige typische Böden untersucht wurden.

Der Aufbau des Bergsträsser Gebietes, an welchem sich vor allem Granit in verschiedenen Abarten, Diorit, Diabas, sowie Schiefer betheiligen, ist in Folge der vielfachen Durchdringung dieser Gesteine ungeheuer complicirt, sodass bei Entnahme der zu untersuchenden Proben mit ganz besonderer Sorgfalt verfahren werden musste; die-

selben wurden im vergangenen Sommer von Prof. Chelius in Gemeinschaft mit dem Verfasser entnommen. Ausser den oben genannten Gesteinen kommen für den westlichen Rand gegen das Rheinthal bei Heppenheim noch unterer und mittlerer Buntsandstein, sowie das Diluvium mit verschiedenen Unterabtheilungen von Sand, Löss und Lehm und alluviale Wiesenböden in Betracht, während am östlichen Rande des krystallinen Gebirges sich etwas Zechstein und in grosser Ausdehnung unterer und mittlerer Buntsandstein einstellt. Einige Einzelproben von Gneiss-, Porphy-, Basalt- und Buntsandsteinboden aus der Gegend von Gross-Umstadt sind schon in früheren Jahren durch Dr. Vogel gesammelt und des Vergleiches wegen mituntersucht worden.

Da dem Verfasser für Herstellung der physikalischen und chemischen Untersuchungen nur wenig Zeit zur Verfügung steht, so begnügte er sich für dieses Jahr damit, den für den praktischen Betrieb der Landwirthschaft so wichtigen Kalk- nebst Kohlensäure- und Magnesia-Gehalt der entnommenen Proben (etwa 100 an der Zahl) zu bestimmen.

Bei älteren Boden-Untersuchungen, aber auch noch in neueren hin und wieder, ist oft so verfahren, dass nur die in der Probe enthaltene Kohlensäure bestimmt und daraus der hierzu gehörige Kalkgehalt berechnet wurde. Diese Methode kann nur bei sehr kalkreichen Böden, wie solche in der Provinz Rheinhessen sehr verbreitet vorkommen, annähernd richtige Resultate geben, weil in diesen Böden das Calcium wirklich zum grössten Theil an Kohlensäure gebunden ist; dagegen hatten wir bereits in unseren Untersuchungen über die Böden des Göttinger Muschelkalkes gezeigt, dass selbst aus reinen Kalkgesteinen kalkarme Böden entstehen, deren Calcium zum grössten Theile nicht an Kohlensäure, sondern an Humussäure gebunden ist. Bei solchen Böden liefert selbstverständlich das Verfahren der Kalkbestimmung aus der Menge der vorhandenen Kohlensäure ganz falsche Resultate. Trotzdem ist die Kenntniss der im Boden vorhandenen Kohlensäuremenge nicht ganz unwesentlich, weil die Salpeterbildung nur beim Vorhandensein einer gewissen Menge Carbonate in erwünschtem Grade stattfindet. Deshalb wurde auch in allen Proben die Kohlensäure durch 10procentige Salzsäure ausgetrieben und im Absorptionsapparate gewogen. In dieser salzsauren Lösung wurden dann Kalk und Magnesia bestimmt. Ferner wurde der Boden noch mit einprocentiger Salzsäure ausgezogen, und ebenfalls der hierin gelöste Kalk bestimmt. Die anliegenden Tabellen enthalten alle Resultate in Tausendsteln des lufttrocknen Bodens. Es geht daraus hervor, dass in einprocentiger Säure sich gewöhnlich etwas weniger Kalk gelöst hat als in solcher von 10%, was darauf hindeutet, dass die stärkere Säure bereits gewisse Silikate zersetzt, wie diess auch aus andren Gründen wahrscheinlich ist.

Die Rolle, welche die Magnesia bei der Pflanzenernährung spielt, ist bis jetzt noch nicht recht aufgeklärt; wir müssen aber annehmen,

dass dieselbe ebenso wie der Kalk geeignet ist, die im Boden sich bildenden Säuren abzustumpfen, und deshalb ist ihre Bestimmung immerhin wünschenswerth.

Die anliegenden Tabellen über die einzelnen Untersuchungen, sowie auch die danach gefertigte Uebersicht, enthalten noch Angaben über den Gehalt des Bodens an Feinboden, welcher mit dem Rundlochsiebe von 2 mm Weite ausgesiebt wurde; bei den chemischen Untersuchungen wurde stets von diesem Material ausgegangen.

Resultate.

1. Der Gehalt der Böden an Feinerde (< 2 mm).

Am höchsten ist der Feinerdegehalt in den Böden des Diluviums und Alluviums und er bewegt sich hier zwischen 970 und 999⁰/₁₀₀; doch auch primitive Böden zeigen hohe Feinerdegehalte wie Zechstein 938, Basalt 975, Diorit 865—950 und gehen nur in Ausnahmefällen unter 700 hinunter. Die noch in Ausführung begriffenen Schlämmanalysen zeigen, dass die Feinerde vorwiegend aus Sand besteht und kräftigere Lehmböden selten vorkommen.

2. Kalkgehalt.

In den reinen Granitböden schwankt der Gehalt an Kalk (Calciumoxyd) in der Ackerkrume zwischen 0,5 und 5,6⁰/₁₀₀ und auch bei den Hornblendgraniten wird letztere Zahl nur einmal erreicht, während bei den Bällsteiner Graniten das Maximum bei 3,9⁰/₁₀₀ liegt. Die untersuchten Untergrundsproben verhalten sich ähnlich; theils ist ihr Gehalt höher, theils tiefer als der der Ackerkrume.

Nach Prof. Märker ist eine Kalkdüngung erforderlich, wenn ein Boden 2,5⁰/₁₀₀ Kalk enthält und auch bei einem Gehalt von 5⁰/₁₀₀ ist dieselbe oft noch recht wirksam. Es folgt hieraus, dass für etwa die Hälfte der untersuchten Böden die regelmässige Kalkdüngung im rationellen Betriebe der Landwirthschaft nicht entbehrt werden dürfte, während auf dem grösseren Theil der anderen Hälfte sich dieselbe jedenfalls in vielen Fällen noch wirksam erweisen wird.

Ogbleich nun das Dioritgestein sehr viel reicher an Kalk ist als das Granitgestein, so liefert ersteres doch Böden, welche auch nur 1,7 bis 4,2⁰/₁₀₀ Kalk enthalten, sodass dieselben womöglich noch kalkärmer sind als die Granitböden und ähnlich auf die Kalkdüngung reagiren werden wie diese; auch aus dem ziemlich kalkreichen Diabasgestein entstehen Böden mit nur 1,7 bis 2,6⁰/₁₀₀ Kalkgehalt.

Von den Böden der andren Gesteine zeichnet sich der des Basaltes durch seinen hohen Kalkgehalt von 10,6⁰/₁₀₀, und der, der nur in schmalen Gängen vorkommenden Minette mit 10⁰/₁₀₀ CaO aus. Beide bilden nur minimale Flächen und haben deshalb nur ganz locale Bedeutung.

Ein Porphyrboden hat 6,5⁰/₁₀₀ CaO enthalten, während die der Provinz Rheinhesen meist darunter bleiben (2 bis 4⁰/₁₀₀).

Aeusserst geringen Kalkgehalt zeigt ein Graphitschiefer (0,08⁰/₁₀₀), welcher bei keinem andren Boden auch nur annähernd so

tief sinkt. Die Vegetation auf demselben war eine minimale. Die Böden der übrigen sehr weit verbreiteten Schiefer erreichen nur 3,4‰ im Maximum, sodass auch hier ausgedehnte Kalkdüngung, welche übrigens schon hier und da ausgeführt wird, geboten ist.

Die Zechsteinböden bilden ein schmales Band zwischen dem Böllsteiner Granit und dem Buntsandstein, bei ihnen scheint der Untergrund noch beträchtliche Mengen Kalk zu enthalten, sodass hier wohl Tiefkultur in Verbindung mit Drainage zur Ableitung der in diesem Horizonte entstehenden Quellen geboten erscheint.

Von den Böden des unteren Buntsandsteins zeichnen sich die Weinbergsböden vom Steinkopf bei Heppenheim durch hohen Kalkgehalt (33‰) aus. Hier ist Kalkdüngung selbstverständlich überflüssig; dagegen wäre dieselbe auf diesen Böden im östlichen Odenwald sicher vielfach mit Erfolg anzuwenden. Im mittleren Buntsandstein sind die untersuchten Böden des östlichen Odenwalds sämtlich sehr kalkarm, und es ist hier die Kalkdüngung im weitesten Umfange geboten. Weitere Untersuchungen sollen in diesem Gebiete noch zur detaillirten Aufklärung dieser Verhältnisse vorgenommen werden.

Die Böden des im eigentlichen Rheinthale lagernden Diluviums (Sand, Flugsand) und des in den Seitenthälern und an den ersten Bergabhängen lagernden Löss (Laimen) sind sämtlich sehr kalkreich. Der Lössuntergrund enthielt 135‰ Kalk; er könnte also zur Kalkdüngung (Mergelung) direkt verwendet werden. Die dem Löss oft sehr ähnlich aussehenden Lehm Böden, die theils auf den Höhen, theils auf den Abhängen und in den Thälern liegen, sind dagegen wieder kalkarm und vielfach der Kalkdüngung bedürftig. Die Lösslehm Böden stehen in der Mitte zwischen Lehm- und Lössböden und werden in den meisten Fällen genügend Kalk enthalten (12,5 bis 47,6‰).

In den Tabellen sind unter den Abtheilungen Granit, Diorit und Schiefer Mischböden der aus diesen Gesteinen entstandenen Böden mit Flugsand angeführt, welche in den der Bergstrasse resp. dem Rheinthale zunächst liegenden Gemarkungen Bensheim, Hochstätten, Gronau und Unter-Hambach lagern. Beim blossen Ansehen ist die Flugsandbeimischung nicht oder nur sehr undeutlich zu erkennen, erst die chemische Untersuchung zeigt den hohen Kalk- und Kohlensäuregehalt.

Nach den Untersuchungen von Prof. Chelius ist der Löss an den Abhängen des Odenwaldes (und die Beobachtungen in Rheinhessen stimmen damit überein) als ein durch den Wind aus den Sanden des Rheinthales ausgeblasener feiner Sand zu betrachten; diese Bildung des Löss scheint nun in abgeschwächtem Maasse bis in die Gegenwart fortzudauern, indem den kalkarmen Böden der westlichsten Gemarkungen des Odenwaldes durch den Wind kalkreiche Theile des Flugsandes aus dem Rheinthale fortgesetzt zugeführt werden, wodurch sich der geringe Kalkgehalt der aus den kalkarmen

Gesteinen entstehenden Böden in einer Weise ergänzt, dass dadurch der landwirthschaftliche Werth derselben nicht unbedeutlich erhöht wird. Vor allem deutet der erhebliche Kohlensäuregehalt darauf hin, dass die Uebersandung mit Material, welches reich an kohlen-saurem Kalk ist, bis in die neuste Zeit fort-dauert.

Die untersuchten Wiesenböden, die meist stark humushaltig, öfters auch torfig ausgebildet sind, haben vielfach auch ungenügenden Kalkgehalt und werden deshalb auch gegen Kalkdüngung dankbar sein.

3. Magnesiagehalt.

Wie schon oben erwähnt, kann die Magnesia den etwa mangelnden Kalk nicht ersetzen; sie ist aber jedenfalls dadurch für die Bodenkultur von Nutzen, als sie ebenso wie der Kalk befähigt ist, die sich im Boden bildenden Säuren abzustumpfen. Deshalb müsste die durch die Analyse gefundene Menge wenigstens theilweise zum gefundenen Kalk hinzugezählt werden, zumal dieselbe im Verhältniss oft recht bedeutend, in einigen Fällen sogar höher ist als die gefundene Kalkmenge. Da wir aber hierüber nichts Sicheres wissen, in jedem bestimmten Falle auch nur der direkte Versuch über die Nöthigkeit oder Rentabilität der Kalkdüngung entscheiden kann, so genügt es, darauf hingewiesen zu haben.

4. Kohlensäuregehalt.

Da sich nach neueren Untersuchungen die Salpeterbildung im Boden nur dann vollzieht, wenn derselbe etwas alkalisch reagirt, so muss stets überschüssiger kohlen-saurer Kalk vorhanden sein, und es ist leicht der Fall denkbar, dass ein kalkhaltiger aber kohlen-säurefreier Boden nur deshalb auf eine Kalkdüngung reagirt, weil durch dieselbe die saure Reaktion in die alkalische umgewandelt wird. Die untersuchten Böden der krystallinen Gesteine zeigen mit wenig Ausnahmen sehr geringen Kohlensäuregehalt, oft ist solcher überhaupt kaum nachweisbar. Da hier also alles Calcium und Magnesium an Humussäure, Schwefelsäure etc. gebunden ist, so kann hier leicht der Fall eintreten, dass die Reaktion des Bodens neutral oder sauer und die Salpeterbildung unterbrochen wird. Der Boden ist dann unthätig und verarbeitet den aufgebrauchten Dünger nur mangelhaft. Diesem Uebel würde durch Düngung mit kohlen-saurem Kalk oder Aetzkalk leicht abzu-helfen sein.

Sowie eine Flugsandbeimischung auftritt, zeigt sich auch sofort ein beträchtlicher Kohlensäuregehalt; auch die Diluvial-, Sand-, Löss- und Lösslehm-böden sind reich an Kohlensäure.

Beim Behandeln mit Salzsäure entwickeln die Böden das Zechsteins reichlich Chlor, was durch das in beträchtlicher Menge vorhandene Manganoxyd bewirkt wird.

Das wichtigste Resultat der vorstehenden Untersuchungen besteht in dem Nachweise, dass für einen grossen Theil der Böden, welche sowohl aus den krystallinen Gesteinen als auch aus den Sedimentgesteinen des Buntsandstein-Odenwaldes entstanden sind, die

Kalkdüngung ein unbedingtes Bedürfniss ist; und es wäre noch klarzustellen, wie dieses Bedürfniss am besten befriedigt werden kann. In Gemarkungen, in welchen Löss (Laimen) vorhanden ist, wird dieser mit Vortheil zur Verbesserung der kalkarmen Böden verwendet werden, für alle andren Gemarkungen bildet aber der gebrannte Kalk das einzige brauchbare Meliorationsmittel. Durch eine glückliche Fügung ist nun im vorderen Odenwald die Kalklinse, welche in dem Marmorwerk von Hoffmann in Auerbach abgebaut wird, erhalten geblieben, und es kann deshalb der daselbst hergestellte gebrannte Kalk zur Kalkdüngung Verwendung finden. Vor allem eignet sich hierzu der sogenannte Bröckelkalk wegen seiner Reinheit, der staubfeinen Vertheilung und seiner Billigkeit. Nach einer von Herrn Dr. Hoffmann mitgetheilten Untersuchung Sonne's, die mir Prof. Chelius vorlegte, enthielt dieser Bröckelkalk in 100 Theilen:

Calciumoxyd	69,20
Kohlensäure	6,03
Eisenoxyd und Thonerde	7,78
Unlösliches	7,13
Wasser	8,67

Es ist dies also ein ziemlich reiner gebrannter Kalk, welcher schon etwas Kohlensäure und Wasser aus der Luft angezogen hat. Die beim Brennen und später bei dem Löschen des Kalkes stattfindende Volumenveränderung bewirkt eine weitgehende Trennung der Kalkspatkryställchen, welche den Marmor zusammensetzen; der früher harte Stein zerfällt dadurch in sehr feines Pulver. Grade diese sehr feine Zertheilung und in Folge dessen mögliche innige Vermischung des Kalkes mit der Ackererde machen zugleich mit dem geringen Preise den Bröckelkalk von Auerbach (pro Centner 35 bis 50 Pfg.) zu einem vorzüglichen Bodenverbesserungsmittel, welches leider von den Landwirthen des Odenwaldes noch lange nicht hoch genug geschätzt und in genügender Menge verwendet wird. Beispielsweise führen wir an, dass der Bröckelkalk aus Oberschlesien 400 Kilometer auf der Eisenbahn verfrachtet wird, um in der Provinz Brandenburg zur Düngung verwendet zu werden. Man verwendet dort, wenn man Klee zu säen beabsichtigt, 12 bis 15 Ctr. Bröckelkalk auf den Morgen; soll der Kalk bloss dem Korn zu Gute kommen, so giebt man nur 4 bis 5 Ctr. und muss dann natürlich die Düngung in kürzerer Frist wiederholen. Jeder muss sich die für seinen Boden und wirthschaftlichen Verhältnisse bequemste und zuträglichste Art der Anwendung selbst ausprobiren.

Für die Buntsandsteinböden des hinteren Odenwaldes ist der nächste Bezugsort Michelstadt, wo in einer Grabenversenkung einige Schollen Wellenkalk erhalten sind, deren intensive Ausnutzung zur Düngung der kalkarmen Böden des Buntsandsteins für die dortige Landwirtschaft höchst vortheilhaft sein wird.

Die chemischen und physikalischen Untersuchungen zur weiteren Charakterisirung der Böden des Odenwaldes werden in diesem Jahre fortgesetzt.

Nr.	Bezeichnung.	Ackerkrume. Untergrund.	Tiefe der Probenahme 0 bis cm.	Feinboden in ‰ des Gesamtbodens.	Vom lufttrockenen Feinboden (< 2 mm) wurden gelöst durch erwärmte Salzsäure von			
					1%	10%	10%	10%
					Ca O ‰.	Mg O ‰.	CO ₂ ‰.	
Granitböden								
2	von Allertshofen Fl. 1	A.	15	424	1,9	2,0	0,9	0,11
3	» Beedenkirchen » 3	A.	15	828	0,6	1,0	0,2	0,07
4	» Wurzelbach » 3	A.	15	763	3,0	3,6	1,7	0,02
7	» Stettbach » 2	A.	12	645	1,4	1,2	0,6	0,09
14	Brandau am Streitberg, porphyrisch	A.	12	320	0,3	0,5	0,6	0,10
15	Beedenkirchen am Gaisberg »	A.	15	532	2,0	1,9	1,1	0,21
17	von der Stettbacher Höhe	A.	15	800	3,6	3,7	1,3	0,01
24	Balkhausen, Weg nach d. Felsberg	A.	15	848	3,4	3,9	3,3	0,14
26	Wurzelbach-Beedenkirchen	A.	15	820	—	0,5	1,5	0,06
27	vom Brömelsberg Ober-Beerbach Fl. 16	A.	15	810	1,3	1,5	2,7	0,00 mit Diabas-schollen.
54	Reichenberg b. Reichelsheim	A.	15	900	3,2	3,8	1,3	0,10
55	desgl.	U.	30	888	—	3,0	1,2	0,07
56	desgl. Gesteinsgrus	U.	75	981	—	7,9	2,9	0,03
73	Herchenrode	A.	15	774	3,6	5,6	1,5	0,13
83	nördl. Eulsbach, porphyrisch	A.	15	715	2,4	2,4	1,7	0,09
85	Linnenbach-Seidenbach	A.	15	698	2,0	3,0	1,9	0,07
96	Hainstadt b. Höchst	A.	15	847	—	4,4	1,7	0,12
Mischböden mit Flugsand.								
22	Hochstätten, über dem Ort (Löss)	A.	12	641	5,8	7,7	2,2	2,46
19	Kirchberg b. Bensheim (Flugsand)	Weinberg	25	425	8,3	8,6	1,5	3,02
37	Hochstätten am Ernst-Ludwigs-Tempel (mit Löss)	A.	20	855	16,2	17,6	2,9	13,04
Böllsteiner Granit.								
40	Bahnemschnitt von Kirch-Beerfurth (älterer porphyrischer Gr.)	A.	15	463	3,3	3,5	1,4	0,00
41	Chaussee Kirch-Beerfurth nach Vierstöck (älterer Gr.)	A.	20	477	3,2	3,9	1,9	0,06
46	Steinkopf b. Langen-Brombach (mit Pegmatit, jüngerer Gr.)	A.	15	847	1,7	1,8	1,4	0,05
48	Ober-Kainsbach am Heidelberg (älterer Gr.)	A.	15	768	1,7	1,7	2,1	0,02
51	Vierstöck-Ober-Kainsbach	Wald	15	840	1,4	2,0	1,2	0,04
52	(älterer Granit) Gesteinsgrus	U.	70/75	711	—	4,6	2,7	0,07
53	Vierstöck nördlich (älterer Gr.)	A.	15	900	3,2	3,8	1,3	0,10

Nr.	Bezeichnung.	Ackerkrume. Untergrund.	Tiefe der Probe- nahme 0 bis cm.	Fein- boden in % des Ge- sammt- bodens.	Vom lufttrockenen Fein- boden (< 2 mm) wurden gelöst durch erwärmte Salzsäure von			
					1%	10%	10%	10%
					Ca O ^{0/100} .	Mg O ^{0/100} .	CO ₂ ^{0/100} .	
	Granitporphyrboden (Ganggestein).							
11	Granitporphyr von Lützelbach, Veitstempel	A.	15	755	3,0	2,4	1,7	0,04
	Hornblende-Granit.							
1	Beedenkirchen Fl. 9	A.	15	836	1,7	2,2	1,5	0,02
	» Grus	U.	100	404	—	4,6	1,0	0,05
31	Felsenmeer, Reichenbach Fl. 10	A.	20	710	3,3	3,6	1,4	0,14
75	Kuppe des Felsbergs	A.	20	675	1,5	1,5	2,4	0,16
76	» » »	U.	35	753	1,2	1,5	2,1	0,07
77	» » » (Grus)	U.	100	822	1,7	2,1	1,5	0,11
84	Ellenbach (porphyrisch)	A.	20	735	3,4	5,6	2,3	0,09
	Mischboden.							
	Hornblendegranit und Diorit.							
9	Beedenkirchen Fl. 6	A.	15	960	1,5	1,6	2,4	0,97
	Dioritböden (Gabbro).							
10	Gadernheim Fl. 3	A.	20	913	4,3	4,2	1,3	0,08
	» Grus	U.	100	989	—	7,3	4,4	0,00
16	Steinkopf, Beedenkirchen	A.	20	864	1,6	1,8	1,4	0,08
	» Grus	U.	100	1000	1,7	1,6	4,8	0,05
30	Raidelbach Fl. 3	A.	15	927	2,3	2,5	3,1	0,19
49	Ober-Kainsbach (Gabbro)	A.	15	865	2,9	3,8	2,1	0,06
50	desgl.	U.	25	683	—	4,6	4,6	0,04
57	SW von Reichenbach gegen den Hohberg	A.	20	951	3,7	3,6	3,6	0,12
	Dioritböden mit Flugsand gemischt.							
59	Nördlich von der Kirche in Gronau (mit Flugsand gemischt?)	Weinb.	30	812	5,6	6,0	3,8	1,24
62	Dioritboden (mit Aplitgängen) vom Kritzberg, Unter-Hambach (mit Löss gemischt)	Weinb.	30	750	15,5	16,4	4,0	4,20
	Diabasböden.							
28	Steigerts, Gem. Staffel Fl. 1	A.	15	864	2,4	2,6	3,9	0,12
78	Balkhausen (Quattelbach)	A.	15	883	1,5	1,7	2,4	0,06
79	desgl.	U.	30	865	0,8	1,1	1,5	0,06
80	Gesteinsgrus	U.	100	487	—	0,9	2,5	0,15

Nr.	Bezeichnung.	Ackerkrume. Untergrund.	Tiefe der Probe-nahme 0 bis cm.	Feinboden in ‰ des Gesamt-bodens.	Vom lufttrockenen Feinboden (< 2 mm) wurden gelöst durch erwärmte Salzsäure von			
					1% Ca O ‰.	10% Mg O ‰.	10% CO ₂ ‰.	10%
Gneissboden.								
97	Herrenberg b. Gross-Umstadt	A.	—	842	—	5,4	2,5	0,10
Porphyrboden								
94	vom Raibacherthal b. Gr.-Umstadt	A.	10	501	—	6,5	1,8	2,70
Basaltboden.								
92	Galgenberg b. Zipfen	A.	15	975	—	10,6	2,4	0,98
93	desgl.	U.	25	850	—	11,8	1,7	0,37
Minetteboden.								
86	W von Ellenbach vor dem Walde	A.	20	908	5,0	10,0	9,8	0,02
Graphitschieferboden.								
81	Kolmbach, letztes Haus nach Lindenfels	Weide	10	951	0,07	0,08	1,2	0,03
Schieferboden.								
25	Sattel zwischen Balkhausen und Hochstätten	A.	15	742	2,8	3,0	2,5	0,18
34	Kolmbach Fl. 4	A.	15	850	3,2	3,9	1,7	0,05
44	Langen-Brombach nach dem Steinkopf	A.	15	854	1,4	1,1	1,3	0,42
45	Ebenda weiter gegen den Ort	A.	15	836	1,6	1,9	2,2	0,20
82	Zwischen Kolmbach u. Glattbach mit Kalk gedüngt	A.	15	845	3,4	3,7	1,4	0,35
Schiefer mit Flugsand								
23	von Hochstätten	A.	15	348	8,1	6,3	1,0	0,86
Zechsteinböden.								
42	Spreng b. Langen-Brombach	A.	20	938	3,6	4,1	1,9	Chlor.
43	desgl.	U.	20—30	963	—	12,9	5,3	desgl.
Buntsandsteinböden.								
Unterer Buntsandstein.								
47	Steinkopf b. Langen-Brombach	Wald U.	30/40	837	0,5	0,5	0,6	0,02
63	Fuss des Steinkopfs b. Heppenheim (mit Schutt von Mittlerem)	Weinb.	30	822	33,3	33,3	1,2	23,90

Nr.	Bezeichnung.	Ackerkrume. Untergrund.	Tiefe der Probe-nahme 0 bis cm.	Feinboden in ‰ des Gesamt-bodens.	Vom lufttrockenen Feinboden (< 2 mm) wurden gelöst durch erwärmte Salzsäure von			
					1‰	10‰	10‰	10‰
					Ca O ‰.	Mg O ‰.	CO ₂ ‰.	
90	Von Raibach b. Gross-Umstadt	A.	15	684	—	4,9	1,6	0,96
91	Vom Breuberg, Westabhang	A.	15	791	—	4,5	2,1	1,28
	desgl.	U.	15/25	532	—	5,9	2,0	4,6
Mittlerer Buntsandstein.								
64	Conglomeratzone des Steinkopfs b. Heppenheim	Weinb.	30	648	2,8	3,7	0,8	2,98
89	Binselberg b. Raibach (mit Lehm?)	A.	12	954	—	1,4	0,3	0,00
95	Von Höchst i. O.	A.	12	742	—	0,6	0,2	0,62
Diluviale Böden.								
18	Flugsand von Schönberg Fl. 2	A.	15	991	5,6	6,0	0,4	3,29
20	Sand der Hochterrasse von Bensheim Fl. 16	A.	20	969	8,8	8,8	0,8	4,26
21	desgl. Untergrund, Sandg. über der chem. Fabrik Auerbach	—	200	983	57,5	43,9	1,2	44,67
65	Hochterrasse Bensheim, Sandstr.	Garten	20	969	—	16,5	1,8	6,28
74	Jugenheim, Bahnhof	A.	20	987	36,7	40,2	5,9	11,60
Löss.								
35	Auerbach Wolfsschlucht	Weinb.	20	982	97,3	114,7	6,5	101,1
36	„ Südhang d. Altarberges	Weinb.	30	968	46,9	55,0	7,4	41,7
38	500 m nördlich von Gronau	A.	20	973	85,6	106,0	3,3	83,4
67	Elmshausen an der Papiermühle	A.	20	992	100,2	103,2	12,5	77,3
68	desgl.	U.	200	1000	—	125,0	10,5	103,3
87	Sandlöss Nieder-Beerbach	U.	300	998	—	144,7	18,0	122,2
Lösslehm Böden								
60	vom Auerberg bei Gronau	A.	15	992	12,5	13,2	3,0	7,34
61	Dicke Nussäcker bei Zell	A.	20	983	47,6	49,9	3,0	47,60
Lehmböden								
6	von Stettbach Fl. 2	A.	15	926	2,8	2,8	0,7	0,42
12	Glaciallehm von Lützelbach Fl. 3	A.	15	919	2,1	2,2	2,4	0,04
29	von der Binn, Reichenbach	A.	20	993	2,7	3,2	1,8	0,14
38	Westabhang des Felsbergs, Wald-rand nach Hochstätten	A.	15	957	1,5	1,5	1,2	0,12
	desgl.	U.	15/25	916	—	1,5	1,4	0,08

Nr.	Bezeichnung.	Ackerkrumme. Untergrund.	Tiefe der Probe-nahme 0 bis cm.	Feinboden in ‰ des Gesamt-bodens.	Vom lufttrockenen Feinboden (< 2 mm) wurden gelöst durch erwärmte Salzsäure von				
					1%	10%	10%	10%	
					Ca O ‰.	Mg O ‰.	CO ₂ ‰.		
39	Gadernheim, Ziegelei	A.	15	999	4,0	4,5	1,9	0,60	
	desgl.	U.	100	1000	2,7	2,7	1,3	0,00	
66	Elmshausen, lange Irr	A.	20	991	—	5,2	2,7	0,76	
69	Glaciallehm Reichenbach Fl. 1	A.	15	931	1,6	1,9	0,5	0,61	
70	an d. Kreisstrasse Beedenkirchen-Brandau	A.	15	992	1,5	1,5	0,9	0,19	
71	desgl.	U.	15/30	995	—	1,1	0,8	0,21	
72	desgl.	U.	150	1000	—	1,4	1,5	0,03	
	Wiesenböden.								
5	Nördlich von Wurzelbach	W.	12	984	5,5	5,2	2,2	0,05	
8	Am Nordabhang des Felsbergs	W.	12	939	3,3	3,0	2,3	0,11	
13	An d. Strasse Lützelbach-Brandau	W.	10	996	3,9	4,1	0,9	0,06	
32	Von Ober-Raidelbach	U.	30	997	2,7	3,1	3,0	0,32	
33	dasselbst	W.	12	1000	5,6	5,6	3,0	0,28	
34a	Südabhang des Felsbergs	W.	5	996	5,0	4,6	1,0	0,06	
	desgl.	U.	5/10	994	4,0	3,3	1,6	0,02	
	desgl.	U.	20	932	1,6	1,1	0,8	0,06	
88	Ohne Bezeichnung	W.	10	1000	3,7	4,1	4,1	0,13	

Löss-bei-misch. ?

Uebersicht der Resultate.

Boden des	Feinboden (< 2 mm) Tausendstel des Gesamtbodens		Salzsäure von 10% löst vom lufttrocknen Feinboden (Tausendstel):					
	Min. Max.	Mittel	Ca O		Mg O		CO ₂	
			Min. Max.	Mittel	Min. Max.	Mittel	Min. Max.	Mittel
Granit.								
Ackerkrume	424 900	710	0,5 5,6	2,5	0,2 3,3	1,4	0,00 0,21	0,09
Untergrund	—	888	—	3,0	—	1,2	—	0,07
Gesteinsgrus	—	981	—	7,9	—	2,9	—	0,03
Mischboden mit Flugsand.								
Ackerkrume	425 855	640	5,8 16,2	10,1	1,5 2,9	2,2	2,46 13,04	6,17
Böllsteiner Granit.								
A.	463 900	716	1,7 3,9	2,8	1,2 2,1	1,5	0,00 0,10	0,04
Gestgr.	—	711	—	4,6	—	2,7	—	0,07
Granitporphyr.								
A.	—	755	—	2,4	—	1,7	—	0,04
Hornblendegranit.								
A.	675 836	739	2,1 5,6	3,4	1,4 2,4	1,9	0,02 0,16	0,10
U.	404 753	579	—	1,5	—	2,1	—	0,07
Gestgr.	—	822	—	3,3	—	1,2	—	0,08
Mischboden mit Diorit.								
A.	—	960	—	1,6	—	2,4	—	0,97
Diorit.								
A.	865 951	904	1,8 4,2	3,2	1,3 3,6	2,3	0,06 0,19	0,11
U.	—	683	—	4,6	—	4,6	—	0,04
Gestgr.	989 1000	994	1,6 7,3	4,4	4,4 4,8	4,6	0,00 0,05	0,02
Mischboden mit Flugsand.								
Krume (Weinberg)	750 812	781	6,0 16,4	11,2	3,8 4,0	3,9	1,24 4,20	2,72

Boden des	Feinboden (< 2 mm) Tausendstel des Gesamt- bodens		Salzsäure von 10% löst vom lufttrocknen Feinboden (Tausendstel):					
			Ca O		Mg O		CO ₂	
	Min. Max.	Mittel.	Min. Max.	Mittel.	Min. Max.	Mittel.	Min. Max.	Mittel.
Diabas.								
A.	864	874	1,7	2,2	2,3	3,1	0,06	0,09
	883		2,6		3,9		0,12	
U.	—	865	—	1,1	—	1,5	—	0,06
Gestgr.	—	487	—	0,9	—	2,5	—	0,15
Gneiss.								
A.	—	842	—	5,4	—	2,5	—	0,10
Porphy.								
A.	—	501	—	6,5	—	1,8	—	2,70
Basalt.								
A.	—	975	—	10,6	—	2,4	—	0,98
U.	—	850	—	11,8	—	1,7	—	0,37
Minette.								
A.	—	908	—	10,0	—	9,8	—	0,02
Graphitschiefer.								
A.	—	951	—	0,08	—	1,2	—	0,03
Schiefer.								
A.	$\frac{742}{854}$	825	$\frac{1,1}{3,4}$	2,7	$\frac{1,3}{2,5}$	1,8	$\frac{0,05}{0,35}$	0,24
Mischboden mit Flugsand.								
A.	—	348	—	6,3	—	1,0	—	0,86
Zechstein.								
A.	—	938	—	4,1	—	1,9	—	Chlor.
U.	—	963	—	12,9	—	5,3	—	Chlor.
Buntsandstein.								
Unterer:								
von der Bergstrasse A.	—	822	—	33,3	—	1,2	—	23,9
östl. Odenwald A.	$\frac{684}{791}$	738	$\frac{4,5}{4,9}$	4,7	$\frac{1,6}{2,1}$	1,8	$\frac{0,96}{1,28}$	1,12
» » U.	$\frac{532}{837}$	684	$\frac{0,5}{5,9}$	3,2	—	2,0	$\frac{0,02}{4,6}$?

Boden des	Feinboden (< 2 mm) Tausendstel des Gesamtbodens		Salzsäure von 10% löst vom lufttrocknen Feinboden (Tausendstel):					
			Ca O		Mg O		CO ₂	
	Min. Max.	Mittel.	Min. Max.	Mittel.	Min. Max.	Mittel.	Min. Max.	Mittel.
Mittlerer:								
Bergstrasse, Conglomerat	—	648	—	3,7	—	0,8	—	2,98
östl. Odenwald A.	742	848	0,6	1,0	0,2	0,2	0,0	0,31
	954		1,4		0,3		0,62	
Diluvium.								
Sandböden A.	969	980	6,0	17,9	0,4	2,2	3,29	6,30
	991		40,2		5,9		11,60	
tieferer U.	—	983	—	43,9	—	1,2	—	44,67
Löss.								
A.	968	979	55,0	94,7	3,3	7,4	41,7	75,9
	992		114,7		12,5		101,1	
tieferer U.	998	999	125,0	134,8	10,5	14,7	103,3	112,8
	1000		144,7		18,9		122,2	
Lösslehm.								
A.	992	987	12,5	30,0	3,0	3,0	7,34	27,47
	983		47,6		3,0		47,60	
Lehmböden.								
A.	919	962	1,5	2,8	0,5	1,6	0,04	0,30
	999		5,2		2,7		0,76	
U.	916	955	1,1	1,3	0,8	1,1	0,08	0,15
	995		5,1		1,4		0,21	
Gestein	1000	1000	1,4	2,0	1,3	1,4	0,00	0,02
	1000		2,7		1,5		0,03	
Alluvium.								
Wiesenböden A.	939	986	3,0	4,4	0,9	2,2	0,05	0,12
	1000		5,6		4,1		0,28	
U.	932	974	1,1	2,5	0,8	1,8	0,02	0,13
	997		3,3		3,0		0,32	

Über die Glacialerscheinungen im Odenwald und Spessart.

Von G. Klemm.

Eine Entgegnung an Dr. M. Blanckenhorn in Erlangen.

(Hierzu Tafel I—III.)

In einer Abhandlung über „das Diluvium der Umgegend von Erlangen und einem bei der Versammlung der Deutschen geologischen Gesellschaft im August 1895 zu Coburg gehaltenen Vortrage hat sich Dr. M. Blanckenhorn in Erlangen gegen meinen Aufsatz über Gletscherspuren im Spessart und östlichen Odenwald“¹⁾ gewendet und ebenso die Ausführungen bekämpft, welche Steinmann 1892 bei der Strassburger Versammlung der Deutschen geologischen Gesellschaft in einem Vortrage über „Ergebnisse der neueren Forschungen im Pleistocän des Rheinthales“ bezüglich des glacialen Ursprunges gewisser Ablagerungen und Schichtenstörungen gegeben hatte.

Blanckenhorn sucht die von mir als Wirkungen von Gletscherdruck und -schub gedeuteten Erscheinungen durch Annahme von „Gehängerutschung“ u. dgl. zu erklären und fasst die von mir als Grundmoränen angesprochenen Ablagerungen als Abhangsschutt oder als „Rubbledrift“ auf.

So gern ich nun auch zugebe, dass für viele der an steileren Gehängen zu beobachtenden Schichtenstörungen eine Entstehung durch Verrutschung anzunehmen ist und dass sehr viele an solchen Orten auftretende Ablagerungen von moränenähnlichem Aussehen nichts als Abhangsschuttmassen darstellen, so entschieden muss ich die Anwendbarkeit jener Erklärungsversuche Blanckenhorn's auf die von mir als glacial angesprochenen Ablagerungen bestreiten. Ich werde daher im Folgenden die Hinfälligkeit seiner Einwände nachweisen und sodann einige neuere, bei den Aufnahmen des vergangenen Sommers aufgefundene Glacialvorkommen im Odenwald und der Mainebene beschreiben.

Blanckenhorn bespricht zuerst den Aufschluss von der Eckertsmühle bei Aschaffenburg. Dort sind, wie ich l. c. ausgeführt habe, von Granit injicirte, ungefähr N 70° O streichende und steil nach NNW oder saiger einfallende Schiefer in einem kleinen, ganz isolirten Hügel mit ganz flachen Böschungen durch einen Steinbruch aufgeschlossen, welcher zeigt, dass die Köpfe der Schieferschichten und der Granitbänke bis in eine Tiefe von ca. 1,3 m um mehr als 90°, also bis in eine fast horizontale Lage nach NNW zu umgebogen worden sind. Diese Umbiegung kann, wie ich darlegte, nur durch einen von Osten oder Südosten her vordringenden Gletscher bewirkt worden sein. Blanckenhorn meint nun, um eine solche Umbiegung bewirkt haben zu können, müsste jener supponirte Gletscher genau senkrecht zum Streichen der Schiefer vorgedrungen sein, was aber den

¹⁾ Diese Zeitschrift. Heft 14. 1893. S. 9—18.

Terrainverhältnissen nach unmöglich gewesen wäre. Er nimmt also an, die Biegung oder Knickung eines tafelförmigen Körpers könne nur durch einen genau senkrecht zur Oberfläche desselben wirkenden Druck erzeugt werden, bedenkt aber nicht, dass dies ebenso auch durch einen schief gegen dieselbe gerichteten Druck oder Stoss erfolgen kann, welcher sich nach dem Gesetze vom Parallelogramm der Kräfte in eine Componente senkrecht zu jener Oberfläche und eine normal zu dieser letzteren, also parallel zur Fläche der Tafel zerlegt. Ferner muss man bedenken, dass zu der Zeit, als die Umbiegung erfolgte, die Unebenheiten der Oberfläche jener Gegend wahrscheinlich zum grossen Theil durch pliocäne und diluviale Sande und Schotter ausgeglichen waren, wie sich aus dem Auftreten zahlreicher Reste solcher an den Thalgehängen ergibt.

Wenn nun Blanckenhorn die in Rede stehenden Schichtenumbiegungen einem „von der Höhe der Hügel in der Richtung des stärksten Gefälles zur Tiefe des Thales“ wirkenden Gehängedruck zuschreibt, so ist dies nur dadurch zu erklären, dass er die fragliche Localität nicht selbst gesehen hat und sich, da das auf Blatt Schaaflheim-Aschaffenburg dargestellte Bayrische Gebiet keine Niveaulinien oder Terrainschraffur aufweist, ein durchaus falsches Bild gemacht hat. In Wirklichkeit ist der Scheitel des Hügels so flach und dieser selbst so weit entfernt von allen grösseren Erhebungen, dass hier an Gehängeschub absolut nicht zu denken ist; ja, wenn ein solcher dort gewirkt hätte, müsste eine Umbiegung der Schichten nach Südosten statt nach Nordwesten erfolgt sein, da die Seite des Hügels, in welcher der Steinbruch angelegt ist, sich nach dieser Himmelsrichtung ab-dacht.

Noch weniger annehmbar ist aber die Deutung der von mir besprochenen sackartigen Einsenkung von Pliocänsand in die Schiefer als „geologische Orgel“. Denn die zahlreichen Profile in verwittertem Schiefer, welche sich in der Umgegend von Aschaffenburg beobachten lassen, beweisen durch die völlige Erhaltung ihrer ursprünglichen Structur, dass ihnen nirgends so beträchtliche Mengen von Substanz entführt worden sind, dass sich auch nur entfernt an „geologische Orgeln“ erinnernde Einsenkungen bilden könnten. Dass der von mir als pliocän angesprochene Sand kein Verwitterungsprodukt des Schiefers ist, beweist seine Führung von zersetzten Buntsandsteingeröllen. Wie die photographischen Abbildungen, die meiner citirten Arbeit beigegeben sind, darthun, besteht aber der Sack aus zwei verschiedenen Materialien, nämlich einer Hülle von reinem Pliocänsand und einem Kern von Sand, der mit Schieferfragmenten vermengt ist. Dies lässt sich wohl nur so erklären, dass ursprünglich der Pliocänsand auf der welligen Oberfläche der Schiefer eine dünne Hülle bildete, welche später bei der Vereisung der Gegend mit glacialem Schutt bedeckt und sodann vom Gletscher durch Vermittelung der umgekippten Schieferschichten zusammengeschoben wurde, so dass nun der glaciale

Schutt den Kern des mulden- oder sackartig zusammengestauchten Pliocänsandes bildet.

Weiter sagt Blanckenhorn: „Von einem „Einpressen“ von Gesteinsfragmenten „in das Nebengestein“, einem „Auswalzen“ der heute im Hangenden der Orgel befindlichen Schieferpartie und einem „Hinüberschieben über lockere Massen“ kann füglich kaum die Rede sein“. Hätte er den fraglichen Aufschluss selbst besichtigt, so würde er sich gewiss weniger hart ausgedrückt haben, da die Einpressung von nordwestwärts verschleppten Granitfragmenten in die Schiefer unzweifelhaft zu constatiren war, wie dies auch die Photographie zeigt, ebenso wie die Thatsache, dass die umgebogenen Schieferschichten sich in eine lange dünne Spitze ausziehen, deren Hinübergeschobensein über die lockeren Sandmassen niemand, auch wenn er dasselbe einem Gehängedruck zuschreiben will, bestreiten kann.

Von dem Aufschluss am Hardtberg bei Gross-Umstadt sagt Blanckenhorn: „Die gleiche Erklärung“ (Umbiegung der Schichtenköpfe infolge der eigenen Schwere der durchfeuchteten Massen) „passt auch auf die Umbiegung der Schichtenköpfe der Schieferschichten und Granitbänke, welche Klemm vom Hardtberge NO von Gross-Umstadt beschreibt. Auch dort haben die der Oberfläche genäherten Theile der Schichten, gelockert, feucht und schwer geworden durch die eingedrungenen Atmosphärrillen (Wasser und Schnee)“ [soll wohl heissen Regen und Schneeschmelzwasser] „sich gegen tiefere Regionen des Berges geneigt, so dass sie jetzt horizontal und gestreckt erscheinen. Eine Schneemasse auf der Spitze und den Abhängen des Hardtberges kann wohl durch ihren vorzugsweise vertikal ausgeübten Druck mitwirken zu solch einem Phänomen. Ein Gletscher aber wird nie von der Spitze eines Berges den steilsten Weg zur Tiefe wählen, (wie es am Hardtberge hätte der Fall sein müssen), weil er auf einem Gipfel überhaupt nicht entsteht, sondern in den kesselförmigen Anfängen der Thäler, die er entlang hinabstreicht“.

Auch diese Sätze würde Blanckenhorn wohl nicht geschrieben haben, wenn er das Terrain, auf welches sich dieselben beziehen, durch Augenschein und nicht bloss durch das Studium der Karte, deren Höhenlinien immerhin etwas schematisch gehalten sind, kennen gelernt hätte. Die Stelle am Gehänge des Hardtberges, von welcher ich die Glacialerscheinungen beschrieben habe, ist eine fast horizontale, aber mit zahlreichen, ganz flachen Undulationen besetzte Fläche, deren Oberflächencharakter man aus der Karte nicht ohne weiteres ersehen kann. Der Aufschluss, welcher die in Rede stehenden Schichtenstörungen zeigt, liegt noch, wenn ich mich recht erinnere, mindestens 50 m entfernt von der Stelle, an welcher das Gehänge sich steiler nach dem Thale zu neigt und noch bedeutend weiter entfernt von den höher ansteigenden Theilen des Gehänges. An einen Gehängeschub ist auch hier nicht zu denken, weil die Oberfläche des Gesteines, die von der Grundmoräne mit den verschleppten Gesteinsfragmenten bedeckt wird, sich, wie die Abbildung beweist, gerade in entgegen-

gesetztem Sinne neigt, als wie es der Fall sein müsste, wenn Gehängeschub die Umbiegung der Schichten bewirkt hätte. Die Granitfragmente müssten in diesem Falle gerade in der entgegengesetzten Richtung angeordnet sein. Auch die übrige Terrainconfiguration steht der Annahme, dass die Schichtenstörungen an dem fraglichen Punkte von einem Gletscher erzeugt worden seien, nicht entgegen, besonders wenn man bedenkt, dass das Relief der Buntsandsteindecke, welche die Hochfläche über dem Hardtberg bildet, seit der mittleren Diluvialzeit — wie dies Beobachtungen an anderen Stellen des Odenwaldes, besonders an der Bergstrasse darthun — beträchtliche Aenderungen erfahren haben muss.

Am Schlusse des den „pseudoglacialen“ Erscheinungen gewidmeten Abschnittes seiner Arbeit spricht Blanckenhorn noch seine Verwunderung darüber aus, dass in den letzterschienenen Blättern der geologischen Spezialkarte von Hessen (Blätter Babenhausen, Grossumstadt, Schaafheim-Aschaffenburg und Neustadt Obernburg) die Gehängeschuttmassen in ihrer Bedeutung zu wenig gewürdigt worden sind. „Auf Blatt Neustadt-Obernburg z. B.“ sagt er „kann ich mir die Buntsandsteinberge nicht anders als mit einem mehr oder weniger breiten Saum von Gehängeschutt diluvialen oder rezenten Alters an ihrem Fusse vorstellen. An dessen Stelle findet man hier überall Grundmoränen, die eine zusammenhängende Zone bilden, eingetragen“.

Dem gegenüber muss ich doch betonen, dass gerade auf Blatt Neustadt-Obernburg ebenso wie auf den anderen oben genannten Blättern C. Chelius und ich die Abhangsschuttmassen durchaus nicht übersehen, sondern sie unter den Bezeichnungen „Flugsand bezw. Uebergangszone, sowie Löss und Lehm mit Buntsandsteinschutt“, sowie „älterer und jüngerer Abhangsschutt im Lössgebiet (do l und do l^b) in sehr ausgiebigem Maasse zur Darstellung gebracht haben. Gerade der Umstand, dass wir diese Bildungen scharf von der Grundmoräne abgehoben haben, dürfte beweisen, dass wir die bedeutenden Unterschiede zwischen denselben sehr wohl erkannt haben.

Es ist ja allerdings richtig, dass auf den ersten Blick Abhangsschuttmassen und Grundmoränen oft grosse Aehnlichkeit besitzen. Deshalb bedarf es in jedem einzelnen Falle einer genauen Untersuchung unter Berücksichtigung aller Terrainverhältnisse und anderen Factoren und ich muss entschieden dagegen Verwahrung einlegen, dass Blanckenhorn, lediglich von theoretischen Speculationen ausgehend aber ohne Kenntniss des Sachbestandes an dieser Darstellungsweise und an unserer Deutung der genetischen Verhältnisse Kritik übt. Wenn er sagt (l. c. S. 40): „Gab es wirklich zur Zeit der zweiten Vereisung der Alpen und Norddeutschlands (der Hochterrasse) einen unteren „Maingletscher“, dann muss es auch einen Regnitz-, einen Schwabachgletscher gegeben haben“. Aber der Umstand, dass nach Blanckenhorn bei Erlangen keine Spuren von Glacialerscheinungen wahrzunehmen sind, und ich will keineswegs behaupten, dass die von Pfaff (N. Jahrb. f. Mineralogie 1895, I S. 218) beschriebenen Stauchungs-

erscheinungen etc. glacial sein müssen, beweist durchaus noch nicht, dass dort zur Diluvialzeit auch wirklich kein Gletscher vorhanden war.

Trotz der Aehnlichkeit, die Gehängeschutt und Grundmoräne bei oberflächlicher Betrachtung zu besitzen scheinen, weisen sie bei genauerem Zusehen wesentliche Unterschiede auf. Erstens ist für die Grundmoräne vor Allem eine feste, lückenlose Packung charakteristisch. Alle Zwischenräume zwischen den Geschieben der Moräne werden erfüllt von einem oft recht sandigen, manchmal aber auch stark thonigen Lehm. Nirgendwo finden sich zwischen mehreren zusammenstossenden Geschieben leere oder nur von losen Materialien erfüllte Räume, wie man sie dagegen in Gehängeschuttmassen recht häufig antrifft. Denn, während die Grundmoräne bei ihrer Vorwärtsbewegung stets unter dem stärksten Drucke stand, welcher die innigste Verknüpfung aller ihrer Bestandtheile bewirkte, ist es sehr leicht denkbar, dass im Gehängeschutt sich bei der weit loseren Uebereinanderlagerung der Gesteinsfragmente pyramidenförmige oder irgendwie anders gestaltete Räume bildeten, welche gegen Zuführung feineren Materiales geschützt blieben.

Zweitens ist charakteristisch für die Grundmoräne die Führung von Geröllen, welche oft bis zu einem Reichthum an letzteren steigen kann. Es ist dies sehr natürlich, da ein anwachsender Gletscher auf den Ablagerungen des Gletscherbaches vorrückt und dieselben seiner Grundmoräne einverleibt, so dass dieselbe nothwendigerweise geröllführend werden muss. Dagegen werden sich im Abhangsschutt höchstens kantenbestossene Gesteinsfragmente finden, Gerölle aber nur in dem Falle, dass etwa an dem betreffenden Abhange geröllreiche Ablagerungen anstehen, seien dies nun conglomeratische Schichten oder fluviatile Ablagerungen. Nun sind aber gerade die als Grundmoränen des Maingletschers bei Obernburg bezeichneten Ablagerungen reich an Geröllen und ausserordentlich fest und lückenlos gepackt und unterscheiden sich dadurch, sowie durch ihr sandig-thoniges, rothes Bindemittel deutlich von dem Buntsandsteinschutt jener Gegend, dessen Bindemittel entweder rein sandig oder mehr lössähnlich ist. Hierzu kommt endlich noch, dass die von mir als Moränen angesprochenen Bildungen nicht nur bis an die Oberkante des Buntsandsteinplateaus reichen, sondern auch auf dasselbe übergreifen, ein Umstand, der ganz zweifellos beweist, dass sie kein Gehängeschutt sind.

Wie ich schon in meiner Arbeit über Gletscherspuren im Spessart und Odenwalde ausführte und wie dies später nochmals in den Erläuterungen zu Blatt Neustadt-Obernburg betont wurde, liegt auf den Moränen stellenweise das typische Lössprofil, welches somit auch für ein hohes Alter der betreffenden Bildung spricht. Der Umstand nun, dass auf diesem Löss sich keinerlei dem Abhangsschutt ähnliche Massen finden, macht es an sich schon sehr wahrscheinlich, dass auch die, welche unter dem Löss liegen, in ihrer Entstehung von jenen Gehängen, an denen wir sie heute finden, unabhängig sind; denn das Vorhanden-

sein des Löss beweist, dass an diesen Stellen seit seiner Ablagerung keine oder nur ganz geringe Erosion stattgefunden haben kann.

Aus allen diesen Gründen muss ich unbedingt an meiner Ansicht von der Vergletscherung des Odenwaldes und Spessarts während der Haupteiszeit festhalten, um so mehr, da seit der Zeit, als ich jene Beobachtungen veröffentlichte, mir noch einige neue Aufschlüsse bekannt geworden sind, welche gleichfalls zweifellos für die Richtigkeit jener Annahme sprechen.

In dem Thalkessel von Michelstadt und Erbach im Odenwalde, welcher durch Einsinken einer Muschelkalkscholle in den Buntsandstein entstanden ist, kommen in der nächsten Nähe von Michelstadt an mehreren Stellen Ablagerungen von entschiedenem Moränencharakter vor. Am besten sind dieselben aufgeschlossen ca. 1 km westlich vom Bahnhof Michelstadt und etwa 300 m südlich vom Dorfe Steinbach. Verfolgt man von diesem Orte aus den nach dem „Sandbuckel“ führenden Weg, so sieht man bald an den Böschungen desselben schwach nach O einfallende Röhthone anstehen und in einer Grube links neben dem Wege unreinen, dejectiven Löss. Weiter oben legen sich auf die Röhthone gelbe und weisse Pliocänthone und -sande und auf diese grobe Buntsandsteinschotter. Diese letzteren nun werden in mehreren Gruben an der linken Seite des Weges abgebaut, welche sowohl die Structur dieser Schotter als auch ihr Verhältniss zu dem unterlagernden Pliocän deutlich erkennen liessen.

Die Schotter stellen eine durchaus ungeschichtete Ablagerung von äusserst fester Packung dar. In einer bald ziemlich sandigen, bald auch sandig-thonigen Grundmasse stecken in ganz wirrer Lagerung und ohne jede Sonderung nach den Grössenverhältnissen Fragmente und Gerölle von Buntsandstein verschiedener Stufen. Die Packung des Ganzen ist so fest, dass der Abbau mit der Spitzhacke vorgenommen werden muss und dass sehr oft die Sandsteinstücke eher zerbrechen, als sich aus der Wand lösen. Hohlräume sind nirgendswo in der Masse zu bemerken, und dieselbe besitzt demnach durchaus die Structur einer typischen Grundmoräne. Ganz besonders spricht für diese Auffassung der Umstand, dass man viele aus dem Untergrunde losgerissene und stark gestauchte Fetzen der pliocänen Thone und Sande in der Moräne eingewickelt findet, und an der Grenze beider Bildungen die stärksten Lagerungsstörungen im Pliocän constatiren kann.

Die Buntsandsteinfragmente und -gerölle gehören, wie schon gesagt, sehr verschiedenen Stufen an. Es lassen sich unter denselben zahlreiche Stücke aus dem geröllreichen mittleren Buntsandstein (sm⁴ der Hessischen Specialkarten) und aus dem der oberen Grenze des mittleren Buntsandsteins nahestehendem Kugelhorizonte nachweisen. Auch die schon zum oberen Buntsandstein zu stellenden „Zwischenschichten“ (so²) sind reichlich vertreten. Der grössere Theil der Buntsandsteinstücke ist mehr oder weniger vollständig ausgebleicht. Die obere Grenze der Verbreitung der Moräne liegt in ca. 250 m Meeres-

höhe, also etwa 55 m über dem Spiegel der Mümling, welche den Michelstadt-Erbacher Kessel durchfließt. Die Moräne geht meist ohne Bedeckung zu Tage aus, so dass die von ihr eingenommene Fläche eine sterile, nur von kurzem Gras bewachsene Halde darstellt, während sie randlich unter dejectivem Löss verschwindet. Sie bildet eine Thalstufe mit fast horizontaler Oberfläche, die sich noch ca. 300 m nach W ausdehnt und deren untere Grenze in etwa 225 m über NN liegt.

Oberhalb der Moräne steigt das Terrain in einem Böschungswinkel von ca. 5°, entsprechend dem Einfallen der Schichten bis auf 340 m Meereshöhe an. Dann folgt wieder eine ca. 600 m breite horizontale Fläche, von der aus nochmals ein ganz langsames Ansteigen bis zum flachen Scheitel des 411 m hohen Galgenberges erfolgt. Während auf dem unmittelbar über die Moräne sich erhebendem Gehänge die bald mehr thonigen, bald mehr kieseligen „Zwischenschichten“ des oberen Buntsandsteines anstehen, wird die Fläche von 340 m Meereshöhe von Pliocän und Löss bedeckt; am Gehänge des Galgenberges streichen die ganz schwach nach O einfallenden obersten Schichten des mittleren Buntsandsteines aus, innerhalb deren aber hier Kugelsandsteine nicht gefunden wurden.

Durch alle diese Eigenthümlichkeiten seiner Umgebung, durch seine petrographische Zusammensetzung und durch seine Structur charakterisirt sich der Buntsandsteinschotter vom Sandbuckel bei Michelstadt so sicher als glaciale Ablagerung, dass gerade diese Stelle geeignet ist, alle noch etwa bestehenden Zweifel an einer früheren Vergletscherung des Odenwaldes zu beseitigen.

Erstlich verbietet die ungeschichtete, festgepackte und jeder Sonderung nach der Grösse der Componenten entbehrende Structur der fraglichen Ablagerung, sie als eine alte fluviatile Terrasse zu deuten, was fernerhin durch das Vorkommen losgerissener Schollen des pliocänen Untergrundes und durch die Schichtenstörungen desselben ausgeschlossen wird. Ebensowenig kann dieselbe aber ein Abhangschutt sein, erstens wegen ihrer reichlichen Geröllführung, zweitens wegen der vielen Stücke von Kugelsandstein, die am Ostgehänge des Galgenberges fehlen, drittens wegen der geringen Neigung des Terrains und viertens wegen des abrupten Aufhörens der Ablagerung in 250 m Meereshöhe. Auch ergibt ein directer Vergleich mit dem Gehängeschutt, welcher sich aber nur an den obersten Theilen des Gehänges findet und durch Gräben mehrfach aufgeschlossen ist, die grundverschiedene Zusammensetzung und Structur beider Massen. Eine Herleitung der Moräne von dem Ostgehänge des Mümlingthales ist aber natürlich ausgeschlossen, da ein Gehängeschutt nie an einem gegenüberliegenden Abhang in die Höhe steigen kann.

Es bleibt somit nur die Deutung der in Rede stehenden Buntsandsteinschotter als Grundmoräne eines im Mümlingthal sich bewegenden alten Gletschers übrig, dessen Ursprung man in den Thalenden bei Beerfelden und am Krähberg (12 km südlich von Michelstadt) zu suchen

hat. Dieselben müssen wegen ihrer breit-muldenförmigen Gestalt als sehr wohl geeignet erscheinen, bei kälterem Klima gewaltige Schnee- und Firnmassen anzusammeln, aus denen sich ein starker Gletscher bilden konnte. Die Höhen, welche dieselben umrahmen, steigen im Krähberg bis 547 m über NN an und überschreiten sämtlich eine Meereshöhe von 450 m. Es ist sehr wahrscheinlich, dass sich bei der Spezialaufnahme dieses Gebietes an den Gehängen des Mümlingthales trotz ihrer Steilheit noch weitere Spuren des alten Mümlinggletschers werden nachweisen lassen.

Die Gletscherspuren, welche sich an der Bergstrasse finden, habe ich bereits im letzten Jahrgange dieser Zeitschrift kurz beschrieben. Unterdess hat nun noch C. Chelius bei Heppenheim ein höchst interessantes Vorkommen dieser Art aufgefunden.

Das rechte Gehänge des Hambaches breitet sich zu einer in der Richtung von SW nach NO etwa 2 km, in der Breite aber nur 200—300 m messenden Hochfläche von ca. 220 m Höhe über NN aus. Auf dieser erhebt sich eine kleine, bis 266,5 m über NN aufragende Kuppe, die Hubenhecke, welche also eine ganz isolirte Lage besitzt. Diese Kuppe besteht aus Diorit, welcher von zahllosen Adern kleinkörnigen Granites injicirt wird. Mittelkörniger Granit kommt auf der Hubenhecke und in ihrer Nähe überhaupt nicht vor, sondern erst 6—7 km weiter nach NO in der Gegend von Knoden und Schannenbach. Auf dem festen Gestein und unter einer Lössdecke liegt nun aber, wie mehrere Schürfe zeigen, eine bis über metermächtige Bildung von echt moränenartiger Structur. In derselben finden sich hauptsächlich Stücke von Diorit und kleinkörnigem Granit, fast sämtlich scharfeckig, aber auch vereinzelte stark abgerollte Stücke des mittelkörnigen. In Anbetracht der localen Verhältnisse und der Structur der Ablagerung, innerhalb deren sie auftreten, beweisen diese ganz zweifellos einen glacialen Transport von Osten nach Westen.

Von grosser Wichtigkeit erscheinen nun schliesslich noch die Beobachtungen, die ich in einem Einschnitt der im Bau befindlichen Bahnstrecke Offenbach-Dieburg anstellen konnte. Der Einschnitt befindet sich wenig über 2 km vom Bahnhof Offenbach entfernt im sog. „Bieberer Berg“. Dieser Höhenrücken besteht in seinen oberen, vom Einschnitt getroffenen Theilen aus Corbiculakalk, der stark zerklüftet und vielfach auch zersetzt erscheint, so dass manche Lagen nur noch ein Haufwerk von Kalkblöcken bilden, die in einem zähen, kalkreichen Thon stecken, aber noch durchaus die ursprüngliche Schichtung zu verfolgen gestatten. Die Oberfläche des Kalkes ist sehr unregelmässig, augenscheinlich durch starke Erosion gefurcht. Auf der Westseite des Einschnittes nun wird dieselbe von einem ungeschichteten Haufwerk von Kalksteinfragmenten bedeckt, dessen Zwischenräume von thonigem Sande erfüllt werden. Auf der Ostseite des Rückens, welche nach dem Dorfe Bieber zu geneigt ist, hat besonders starke Erosion stattgefunden, da sich hier in den Kalk eine Anzahl mehrere Meter tiefer Rinnen ausgearbeitet finden, die nun von einem braun-

schwarzen zähen Thon erfüllt sind. Derselbe ist anscheinend fossilfrei, enthält aber öfters septarienartige Concretionen und ist wahrscheinlich als pliocän zu betrachten. Jedenfalls kann es kein Litorinellenthon sein, da dieser stets concordant auf dem Corbiculakalk lagert. Andererseits zeichnen sich die bis jetzt in Hessen beobachteten Pliocänthone durch Kalkarmuth oder meist sogar durch völligen Mangel an Kalk aus. Indessen ist hier das Auftreten von Kalkconcretionen durch die unmittelbare Nähe des Corbiculakalkes, aus dem sie jedenfalls ausgelaugt worden sind, leicht zu erklären.

Betrachtet man die Kalkmassen, welche durch jene nach Bieber zu geneigte Seite des Einschnittes aufgeschlossen sind, so findet man, dass dieselben nur zum Theil noch deutlich geschichtet sind, zum Theil aber auch ein ganz wirres Haufwerk von Kalksteinbrocken darstellen, und zwar überlagert dieses letztere stets die geschichteten Massen. Zugleich erkennt man bei genauerer Betrachtung, dass in den ungeschichteten Massen auch Fetzen oder Bänder feiner weisser oder grauer, oft thoniger Sande auftreten, sowie zahlreiche eckige Brocken braunschwarzen Thones. (Vgl. Tafel I). Es können diese Massen demnach unmöglich anstehender Corbiculakalk sein, sondern müssen ein Umlagerungsprodukt desselben darstellen, das zugleich auch reichlich pliocänes Material enthält. Die Mächtigkeit dieses Haufwerkes beträgt an vielen Stellen über 5 m. Seiner Entstehung nach kann es der völlig mangelnden Schichtung wegen nicht fluviatil sein, ebensowenig auch ein Gehängeschutt, da es die höchsten Punkte des ganz flachen Rückens überzieht, welcher auf weite Erstreckung hin den höchsten Punkt der Gegend bildet.

Wir können daher in den beschriebenen, ausserordentlich festgepackten, ganz wirr struirten und mit Brocken pliocäner Schichten vermengten Kalkmassen nur glaciale Umlagerungsprodukte, eine Art von Localmoräne, erkennen und werden in dieser Anschauung noch durch die Wahrnehmung bestärkt, dass sich im Liegenden dieser Massen beträchtliche Lagerungsstörungen finden.

Es zeigt sich nämlich der Pliocänthon in der durch Tafel II wiedergegebenen Weise in die Moräne hineingepresst und mit Sand vermengt. Der Sand, welcher den Kern der zu einer flammenähnlichen Gestalt aufgestauchten Thonmasse bildet, hat ganz das Aussehen von Flugsand. Wahrscheinlich bildete er eine dünne Decke auf dem Pliocänthon, welche beim Vorrücken des Eises mit dem Thon verknetet wurde. Die Aufpressung desselben dürfte wohl durch Aufreissen einer Spalte im Gletscher bedingt worden sein. Hierdurch wurde der auf dem Untergrund des Eises — also auf der Grundmoräne und dem unter ihr ruhenden Pliocänthon — lastende Druck local aufgehoben, so dass durch das Gewicht der benachbarten Theile des Gletschers der Thon in die Moräne und mit ihr in die Gletscherspalte hineingequetscht werden und durch den Gletscher im Sinne seiner Bewegung überschoben werden musste.

Auch an mehreren anderen Stellen des Einschnittes waren ähnliche Störungserscheinungen zu beobachten. So zeigte sich mehrfach der reine, fette Pliocänthon mit einem sandigen, an Brauneisenerzconcretionen von Bohnengrösse und kleinen Quarzgeröllen reichen Thon verknetet. Dieser unreine Thon ist jedenfalls ein Umlagerungsprodukt des tertiären. Dass auch später noch weitere Umlagerungen stattgefunden haben, ergibt sich daraus, dass nicht nur im Liegenden sondern auch im Hangenden der Moräne unreiner Thon auftritt.

In der Mitte des Einschnittes kann man zwei Moränenablagerungen constatiren, deren untere ein thoniges, gegen die Kalksteingeschiebe oft stark zurücktretendes Bindemittel hat. Die obere dagegen besitzt eine sandige, weit reichlicher vorhandene Grundmasse. Dies deutet darauf hin, dass die obere Moräne erst entstand, als die untere schon mit einer Sandhülle überzogen war, welche letztere dann der Masse der jüngeren Moräne einverleibt wurde. Ob nun die Sandhülle fluvial oder äolisch war und ob die beiden Moränen nur Oscillationen einer Vergletscherung darstellen, oder ob sie zwei durch längere Zwischenräume getrennten Eiszeiten entsprechen, das ist auf Grund der bis jetzt beobachteten Aufschlüsse nicht zu entscheiden.

An mehreren Stellen sieht man „geologische Orgeln“ in den Corbiculakalk oder auch in die Grundmoräne eingesenkt. Dieselben sind in ihren peripherischen Theilen von sandigem Thon, in ihrer Mitte aber von Flugsand erfüllt. Dieselben müssen also gebildet sein durch Einsinken einer Hülle von mit Flugsand bedecktem Diluvialthon in die durch Auslaugung gebildeten Spalten und Hohlräume des Kalksteins bzw. der Moräne. Von den oben beschriebenen, durch Gletscherdruck aufgepressten und mit Sand verkneteten Thonmassen unterscheiden sich diese „geologischen Orgeln“ auf's schärfste.

Fragen wir nun, woher der Gletscher gekommen ist, welcher die in Rede stehenden nicht unbeträchtlichen Grundmoränen ablagerte und die bedeutenden Störungen des Untergrundes erzeugte, so weist die Richtung, in welcher die aufgepressten Thonmassen umgebogen und verschleppt worden sind, auf einen nordwestlichen Ursprung desselben hin. Wir können demnach nur den Taunus als seinen Ausgangsort denken, obwohl die nächste Stelle des Gebirgsrandes über 20 km von Offenbach entfernt ist.

Eine Vergletscherung des Taunus ist bekanntlich schon von Lepsius auf Grund paläontologischer Funde angenommen worden;¹⁾ ausserdem hat derselbe Forscher, wie er mir persönlich mittheilte, an verschiedenen Stellen des Gebirges Grundmoränen aufgefunden, so in der Umgegend von Wiesbaden und auf dem Niederwalde.

Mir selbst zeigte im vorigen Jahre Herr Dr. W. Schauf schöne Grundmoränen im Thale zwischen Sonnenberg und Rambach unweit Wiesbaden. Ich trage daher kein Bedenken, die glacialen Erscheinungen bei Offenbach auf die Einwirkung von Taunusgletschern zu-

¹⁾ Geologie von Deutschland I., S. 654.

rückzuführen. Dass sich in der Moräne daselbst keine Taunusgesteine bisher auffinden liessen, sondern lediglich die Materialien des Untergrundes, spricht nicht gegen diese Deutung, da man vielfach „Localmoränen“ kennt, in denen ausschliesslich Geschiebe der dort unter der Moräne anstehenden Gesteine auftreten. Es ist dies auch un schwer zu begreifen, da der Gletscher beim Ueberschreiten eines aus festem Gestein bestehenden Hügels seine Grundmoräne mit den Fragmenten weither transportirter Gesteine am Hügelfusse liegen lassen und nur aus dem Gesteinsmaterial, das er an den Flanken und auf dem Scheitel des Hügels antrifft, eine Localmoräne bilden wird.

Bekanntlich hat neuerdings H. Thürach¹⁾ am Rande der Hardt, in der Gegend von Klingenmünster, Edenkoben u. s. w. gewisse diluviale Ablagerungen untersucht, welche er wohl mit vollem Recht — wie dies seine genauen Abbildungen und Beschreibungen darthun — als Grundmoränen von Hardtgletschern und deren Aufarbeitungsprodukte deutet. Er konnte mindestens zwei verschiedenalterige Bildungen unterscheiden, nämlich eine obere und eine untere, meist völlig ausgebleichte Moräne. Letztere wird von ihm parallelisirt mit den Moränen von Epfig im Elsass²⁾, welche die reichsländischen Geologen zum Oberpliocän stellen. Auch in der geologischen Specialkarte von Hessen sind diejenigen Sande (und Thone), welche im Elsass als „Riedselzer“, von Thürach als „Freinsheimer“ Schichten bezeichnet werden, als oberpliocän aufgefasst worden, während sie Thürach noch zum Diluvium ziehen möchte. Es ist hier nicht der Ort, die Berechtigung der einen oder der anderen Auffassung zu discutiren. Es soll hier nur darauf hingewiesen werden, dass die von uns als oberpliocän aufgefassten Sande und Schotter gewisse Eigenthümlichkeiten zeigen, welche den Gedanken nahelegen, dass auch bei ihrer Entstehung glaciale Kräfte mitwirkten. Es zeigen nämlich die Sande meist einen auffälligen Reichthum an scharfeckigen Körnern, während in den Schottern zahlreiche scharfkantige Gesteinsfragmente auftreten³⁾, so dass sich diese Bildungen von rein fluviatilen wesentlich unterscheiden und eher den Eindruck fluvio-glacialer Ablagerungen hervorrufen, welche nur kurze Transporte erfahren haben. Ferner beobachtete ich bei Dorf Erbach unweit Erbach im Odenwalde innerhalb pliocäner Sande und Thone moränenartige, an grossen Blöcken reiche Bildungen, welche vielleicht als Analogon jener pliocäner Moränen von Epfig und dem Hardtrande gelten könnten. Indessen bedarf gerade dieser Punkt noch eingehenderer Untersuchung.

1) Mittheilungen der Gr. bad. geolog. Landesanstalt. Bd. III., Heft 2, S. 121—189.

2) Mitthlgn. d. geolog. Landesanstalt v. Elsass-Lothringen. Bd. III., S. 127.

Mitthlgn. d. gr. badischen geol. Landesanstalt. Bd. III., Heft 1, S. 61.

3) Erläuterungen zur geolog. Specialkarte von Hessen, Blatt Babenhäusen. S. 13.

Schliesslich möge hier nochmals kurz auf die eigenthümlichen Schichtenstörungen zurückgekommen werden, welche in den Thongruben der Ziegeleien am Karlshof bei Darmstadt zu beobachten sind. Die auf Tafel III reproducirten Photographien stellen zwei der schönsten Profile jener Aufschlüsse dar, welche zur Zeit (Februar 1896) von C. Chelius und mir gemeinsam untersucht und aufgenommen wurden. Fig. I stellt die von ONO nach WSW gerichtete, Fig. II eine etwa senkrecht daran verlaufende Wand dar. Aehnliche Erscheinungen hat bereits 1888 C. Chelius an demselben Orte beobachtet und beschrieben.¹⁾ Die daselbst aufgeschlossenen Schichten gehören nach Lepsius²⁾ zu den unteren Corbicula-Schichten, discordant überlagert von weissen, rothen, gelben und braunen pliocänen Thonen und Sanden. Die über diesen folgenden, oft etwas sandigen und meist auch weniger rein gefärbten Thone wurden von den genannten Autoren früher als diluvial angesehen, während sie dieselben jetzt ebenso wie auch ich für ein durch glaciale Agentien umgelagertes Oberpliocän halten. Die stark gefalteten Thone sind im Ausgehenden oft mit Sand verknetet und führen im Ausgehenden zahlreiche Gerölle und scharfeckige Gesteinsfragmente. Diese Gerölle und Fragmente bilden auch vielfach eine dünne Lage zwischen dem Thon und dem Alles überkleidenden Flugsand. Chelius hat diese Lage auf seinem in dieser Zeitschrift l. c. veröffentlichten Profil des Aufschlusses am Karlshof als »Darmstädter Diluvialsand« bezeichnet.

Betrachtet man nun diesen »Diluvialsand« genauer, so sieht man, dass derselbe unmöglich fluviatiler Entstehung sein kann. Denn wenn er auch reich an Geröllen ist, enthält er doch so viele scharfeckige Fragmente verschiedener Gesteine östlicher Herkunft, dass man für diese letzteren einen Transport durch Wasser nicht annehmen darf. Zudem ist das Material von ganz ungleichmässiger Körnung; neben erbsengrossen und kleineren Geröllen findet man alle Zwischenstufen bis zu Blöcken von mehr als 5 dm Durchmesser. Diese letzteren sind fast ausschliesslich pliocäne Knollensteine, wie sie auch an einer weiter östlich gelegenen Stelle der Ziegeleigruben in pliocänem Sande, durch dessen Verkittung sie sich gebildet haben, anstehen. Die übrigen Gesteine sind ausser sehr zahlreichen weissen Kieseln normale und porphyrische Granite, metamorphe Schiefer, Adinole, Diabase, Melaphyre u. a., welche sämmtlich weiter nach Osten zu, zum Theil in der Entfernung von ca. 6 Kilometern, auftreten.

Der ausgesprochene Fragmentcharakter eines grossen Theiles der Gesteine, welche in jenem »Darmstädter Diluvialsand« auftreten und die Verknetung desselben mit den obersten Thonlagen, sowie die intensiven Lagerungsstörungen, welche dieselben bis in eine Tiefe von mehreren Metern unter der Oberfläche erlitten haben, ver-

¹⁾ Erläuterungen zu Blatt Rossdorf S. 65; S. 78—79. — Diese Zeitschrift. IV. Folge, Heft 9, S. 31—32, mit Abbildung.

²⁾ Mainzer Becken S. 131.

anlassen mich, die Schotterablagerung als ausgeschlammte Grundmoräne eines von Osten her — wie die Art der in der Moräne eingeschlossenen Gesteine und die Richtung der Faltung des Thones erkennen lässt — nämlich von dem zwischen Messel und Rossdorf befindlichen Höhenrücken ausgehenden Gletschers anzusprechen. Dieser Rücken besitzt nur eine recht unbedeutende Höhe, welche den Betrag von 220 m über NN nur an sehr wenigen Stellen überschreitet und nur im basaltischen Rossberg bis auf 293,7 m ansteigt. Ist also meine Annahme von glacialer Wirkung am Karlshof bei Darmstadt richtig, so würde sich daraus die Existenz einer förmlichen Inlandeisdecke in unserer Gegend während der Haupteiszeit erschliessen lassen, eine Annahme, mit welcher auch die überaus niedrige Lage der bei Aschaffenburg, an der Bergstrasse und bei Offenbach nachgewiesenen Moränen gut übereinstimmen würde. Dass die Grandlage über dem Thone kein Gehängeschutt sein kann, ergibt sich — abgesehen von der Mengung durchaus abgerollter und scharfkantiger Stücke — aus den Terrainverhältnissen und der grossen Entfernung, aus welcher einzelne der dort vorkommenden Gesteine herkommen. Die Oberfläche des Bodens hat am Karlshof auf mindestens 1 Kilometer Erstreckung nach O eine Neigung von weniger als 2°. Die Entstehung der Schichtenstörungen im Pliocän, deren ganze Ausbildung die grösste Aehnlichkeit mit den von Credner¹⁾ aus dem Bänderthon unter dem Geschiebelehm (der Grundmoräne des nordischen Inlandeises) von Connewitz bei Leipzig beschriebenen und abgebildeten Stauchungen besitzt, wird wohl niemand durch Rutschungen der Thonmassen in sich selbst erklären wollen; nur Gletscherdruck kann nach meiner Ueberzeugung diese ausserordentlich complicirten Faltungen, die nur auf die Oberfläche beschränkt sind, sowie deren Verknüpfung mit Sand und Grand, bewirkt haben.

Ich hoffe, dass es mir gelungen ist, durch meine Darlegungen die Einwände zu entkräften, welche Blanckenhorn gegen die von mir behauptete Vergletscherung von Odenwald und Spessart erhoben hat, Einwände, die sich nicht auf eigene Beobachtungen an den von mir bezeichneten Stellen stützen, sondern lediglich dem Wunsche²⁾ entspringen, der Annahme einer Mitwirkung glacialer Einflüsse bei der

¹⁾ Zschr. d. D. geol. Ges. 1880, S. 103.

²⁾ Blanckenhorn sagt (l. c. S. 40): „Gab es wirklich zur Zeit der zweiten Vereisung der Alpen und Norddeutschlands (der Hochterrasse) einen unteren »Maingletscher«, dann muss es auch einen Regnitz-, einen Schwabachgletscher gegeben haben. Wollen wir letzteres leugnen, so müssen wir auch die Gründe, die zur Annahme einer Vergletscherung des unteren Maingebietes führten, zu widerlegen suchen.“ Es wäre meiner Meinung nach richtiger und objectiver gewesen, den umgekehrten Weg einzuschlagen, nämlich zuerst die Gletscherspuren am unteren Main unbefangen zu prüfen und dann erst zu sehen, ob sich nicht auch bei Erlangen Gletscherspuren finden, deren Fehlen übrigens, wie schon betont, nichts gegen die Vergletscherung des unteren Maingebietes beweisen würde.

Ablagerung des Diluviums um Erlangen enthoben zu sein. Nach den Untersuchungen von Steinmann, van Wervecke, Schumacher, Thürach u. A. ist es nicht mehr zu bezweifeln, dass Gletscher von den Randgebirgen des Rheinthales sich bis auf dessen Boden erstreckten. Dass diese Erscheinung auf klimatische, also nicht bloss local wirkende Factoren zurückzuführen ist, bedarf keiner näheren Auseinandersetzung. Man wird sich daher mit dem Gedanken vertraut machen müssen, dass im ganzen Mitteleuropa die Schneegrenze während gewisser Abschnitte der Quartärzeit so tief lag, dass selbst so niedrige Gebirge wie die Hardt, der Odenwald und der Spessart vergletschert waren, und man wird auch in allen anderen Deutschen und benachbarten Mittelgebirgen sich nicht damit begnügen dürfen, Blocklehme u. dgl. kurzweg als Abhangsschutt zu bezeichnen und Störungen im Ausgehenden der Gesteinsschichten ohne Weiteres als Wirkung von Gehängeschub u. s. w. anzusehen, sondern man wird in jedem einzelnen Fall eingehend untersuchen müssen, ob bei der Entstehung der genannten Bildungen nicht etwa auch glaciale Einflüsse mitgewirkt haben.

Die Geologischen Verhältnisse bei Lindenfels im Odenwald.

Mit Taf. IV.

Von C. Chelius.

Lindenfels liegt auf einem der südlichen Ausläufer des Neunkirchener Höhenzugs, welcher die Wasserscheide bildet zwischen dem Flussgebiet der Weschnitz, Gersprenz, Modau und den kleineren zur Bergstrasse ziehenden Bächen. Der steile Schlossberg bei Lindenfels hat eine Höhe von ca. 390 bis 400 m, während das Städtchen selbst 360 bis 370 m über NN liegt. Die Staatstrasse bei Lindenfels erreicht an den ersten Häusern gegen Gumpen eine Höhe von 355 m und steigt von hier bis zur „schönen Aussicht“ bei Kolmbach zur Wasserscheide zwischen dem Schlierbach und der Lauter auf 434 m über NN; zum Gumpener Kreuz sinkt die Strasse nach Reichelsheim auf 284 m. Der Schenkeberg hinter Lindenfels hat eine Höhe von 481 m, das Buch im Norden von 530 m, der Sattel zwischen beiden, die Litzelröder, nur 435 m. Das Schlierbachthal westlich von Lindenfels mit 200 bis 250 m bildet eine tiefe Senke und bedingt den steilen Absturz vom Schlossberg nach Schlierbach. Südöstlich von Lindenfels läuft von Südwest nach Nordost eine Einsattelung den Lindenfelsberger Bergen entlang, welche nur 300 m aufweist gegenüber den weiter südöstlich wieder auf 340 bis 350 m ansteigenden Bergkuppen des Kap's und Knabenbergs; sie entspricht einer Verwerfung, welche hier Granit und Hornblendegranit trennt. Der Litzelröder Sattel zwischen Buch und Schenkeberg ist ebenfalls durch eine Verwerfung hervorgerufen, welche den Granit von den Schieferen und dem Diorit daselbst scheidet. Gegenüber Lindenfels nach West und Nordwest ragen die Seidenbacher Höhe und der Knodener Kopf mit 599 und 535 m hoch empor über die niedrigen Schieferberge bei Schlierbach und Eulsbach, die auch hier mit Verwerfungen an dem Granit abgesunken sind.

Obwohl das Lindenfelsgebiet orographisch mit dem centralen Gebirgsstock des krystallinen hohen Odenwaldes zusammenhängt, so ist dasselbe geologisch doch beträchtlich von dem Neunkirchener Höhenrücken verschieden und durch mehrere bei Gadernheim hinziehende Verwerfungen von diesem getrennt. Die in beiden Gebieten gleichen Gesteine durchdringen sich bei Neunkirchen in bunterem, raschem Wechsel, fallen gleichmässig nach NW, streichen allesammt gemeinsam nach NO und bilden eine einheitliche Tafel, welche zudem noch durch das massenhafte Auftreten von mächtigen granitporphyrischen Ganggesteinen gekennzeichnet ist.¹⁾ Bei Lindenfels ist der Gesteinswechsel meist durch Verwerfungen hervorgerufen, die einzelnen Gesteine sind in breiteren Zonen entwickelt und arm an fremden Gesteinsschollen; die Ganggesteine treten an Masse sehr zurück.

¹⁾ vgl. dieses Blatt Heft 14 S. 3; Heft 15 S. 16.

An dem geologischen Bau der Lindenfesler Gegend sind be-
theiligt:

1. Metamorphe Schiefer, vermuthlich paläozoischen Alters, durch Eruptivgesteine umgewandelt. Dieselben sind bald als Hornfelse, Kalksilikathornfelse, Graphitschiefer, Graphitquarzite, bald als Muscovit-Hornblende-Biotitschiefer entwickelt und führen öfters kleine Marmorlinsen oder Geoden mit Kalksilikaten und Eisenkies.
- 1a. Die zu den Schiefen bisher gestellten Granatfelse und Cordierit-hornfelse von Gadernheim. Dieselben sind vermuthlich veränderte Olivingabbros mit Schiefereinschlüssen. Kleinere Schieferschollen sind dem Granit und Diorit eingelagert, die grösseren Schiefergebiete schneiden mit Verwerfungen am Granit ab.
2. Diabase den Schiefen eingelagert und zu Hornblendgesteinen und Diabashornfelsen umgewandelt; sie kommen in diesem Theile des Odenwaldes nur nördlich von Lindenfels bei Kolmbach vor.
3. Diorite in mannigfacher Ausbildung bilden das Buch, ziehen von da nordöstlich gegen Winterkasten, Reichelsheim und südwestlich gegen Seidenbuch, Krehberg bis nach Hambach unweit Heppenheim in welliger Grenze den Schiefen sich anschliessend; sie sind stets mehr oder weniger von Hornblendegranitadern durchzogen.
4. Granite, grobkörnig und porphyrisch; auf Granit liegt Lindenfels. Granit bildet den Schenkeberg und die zwischen Lindenfels und dem Schlierbachthal vorhandenen Höhen; auf drei Seiten ist der Granit durch Verwerfungen begrenzt; gegen die Schiefer im Norden, den Hornblendegranit im Süden und längs des Schlierbachthals im Westen; an den Verwerfungen ist er stark zertrümmert; im Süden bildet zertrümmerter Granit ein breites Band, welches dem Steilabhang des Schenkebergs mit einer Verwerfung entlang läuft, die der zwischen Granit und Hornblendegranit parallel ist.
5. Hornblendegranit; derselbe beginnt an der durch tiefe Sättel gekennzeichneten Verwerfung und streicht hier von SW nach NO; seine Ausdehnung quer zum Streichen reicht bis zu dem Granitrücken der Tromm am Gumpener Kreuz; nach Nordosten streicht er bis Reichelsheim, nach Südwesten bis Birkenau bei Weinheim und Heppenheim. Kleinere Schollen von Hornblendegranit liegen zwischen den Schiefen bei Eulsbach.
6. Granitische Gänge in den Schiefen sind die äussersten Apophysen des Granits.
7. Aplite und Pegmatite durchziehen die Granite, Diorite und Diabase.
8. Minettegänge; von diesen sind vier in der Nähe von Eulsbach, einer südöstlich, einer nordwestlich von Lindenfels und ein Gang südlich von Winkel aufgeschlossen; sie durchsetzen sowohl die Schiefer als die Granite.

9. Quarzitgänge, durch Verwerfungen verschoben;
10. Basalte; 2 Vorkommen oberhalb Eulsbach und Schlierbach.
11. Lehme; theils Abschwemmmassen neben den Thalmulden, theils unreiner Lehm mit Gesteinsgrus auf den Höhen.
12. Junge Ablagerungen in den Thälern und Bachrinnen; sie werden einerseits durch Abhangsschutt und Blockmassen dargestellt, welche die breiten Wannn und seitlichen Theile der Thalmulden ausfüllen, andererseits bilden sie Ablagerungen in den schmalen Bachrinnen, welche in die grösseren älteren Rinnen 1—2 m tief eingeschnitten sind.

I. Die metamorphen Schiefer.

Die metamorphen Schiefer sind die ältesten Glieder des ganzen Odenwaldes. Verf. nimmt an, dass die Lindenfelder Schiefer nebst allen anderen Schiefervorkommen des Odenwaldes einst Theile des weiter verbreiteten rheinischen, paläozoischen Schiefergebirges waren, die in stärkerer Umwandlung als dort hier vorliegen. Die Schiefer und Grauwacken in der Haardt, in den Vogesen und im Schwarzwald bezeugen, dass auch südlich vom Taunus Gebiete paläozoischer Schichten vorhanden waren. Die Einlagerungen von Diabas zwischen den Schiefeln des Odenwalds finden sich in verschiedenen Gegenden des rheinischen Schiefergebirgs, wie bei Dillenburg im Nassauischen und im früheren hessischen Hinterland, sehr ähnlich entwickelt. Für alle umgewandelten Schiefergesteine des Odenwalds findet man im rheinischen Gebiet stets ähnlich beschaffene Schichten, jedoch in unversehrter Form oder mit geringerer Umwandlung. Unsere Biotit-Andalusit-Muscovit-Hornfelse und -Schiefer müssen Thonschiefer und schiefrige Grauwacken, unsere Graphitschiefer und Graphitquarzite mit Quarzadern können kohlige Substanzen führende oder bituminöse Schiefer und schwarze Lydite mit weissen Adern gewesen sein; unsere hellen Quarzite mögen Sandsteine oder sandsteinähnliche Grauwacken gewesen sein, unsere Marmorlinsen, unsere Marmorbänke mit Graphit und Magnesia-haltigen Silikaten, unsere Kalksilikathornfelse, Epidot- und Granatfelse, unsere aus Kalksilikaten bestehenden, rundlichen Knollen in den Schiefeln waren ohne Zweifel Kalklinsen, kalkhaltige Schichten, bituminöse Kalke und Dolomite, kalkhaltige Geoden, wie sie in den palaeozoischen Schichten so häufig vorkommen, unsere Schiefergesteine mit kleinen Geröllchen waren conglomeratische Grauwacken. In dem rheinischen Schiefergebirge sind den Schichten häufig feinkörnige Diabas-Schalsteine mit schiefriger Structur oder nur Diabastuff-haltige Schichten eingeschaltet, welche reich an Diabasmaterial sind. Im Odenwald werden wir in den Amphibol- und Malakolithschiefern und in den sog. Amphiboliten Materialien haben, die aus jenen durch Umwandlung entstanden sind. Manche Amphibolite mögen dagegen nicht anders als veränderte feinkörnige Diabase zu betrachten sein.

Welche Theile der paläozoischen Formationsgruppe, ob Cambrium Silur, Devon, Culm im Odenwald vorhanden sind, dafür gibt es noch keinen Beweis, da Fossilien in den Schiefen des Odenwalds bisher noch nicht gefunden sind. Fossilien waren gewiss da, sind jedoch in Folge der Umwandlung der Schiefer unkenntlich geworden. Warum könnten nicht vielleicht die Andalusitnadelchen in unseren Graphit-schiefern die Stelle kleiner, ebenso grosser und wirt liegenden Fossilreste einnehmen, da sie ein Kenner des rheinischen Devons leicht für Tentakuliten halten würde? Sollten nicht der Graphitgehalt unserer Schiefer und Quarzite, der Apatitreichthum kleiner scharfbegrenzter Körper in den Graphitquarziten, die Geoden-ähnlichen Knollen, die Marmorlinschen, die Schwefelkiesgruppen in den Schiefen, die durch Auswitterung entstandenen häufigen, regelmässigen geformten Höhlungen, welche oft noch ein Netz von eigenthümlichen Scheidewänden führen, auf thierische oder pflanzliche Reste hindeuten?

Die grösseren Gebiete der Schiefer bei Lindenfels und Gadernheim sind mit dem Diorit und Diabas, welche ihnen eingelagert sind, mit Verwerfungen am Granit abgesunken. Einige kleinere, oft sehr schmale Schiefervorkommen sind Einschlüsse des Granits. Zwischen den Schiefen bei Lindenfels und Gadernheim und der geschlossenen Dioritmasse des Buchs, sowie den schmälern Dioritstreifen und Diabaslagern nördlich und südlich des Buchs sind Verwerfungen nicht nachzuweisen. Beider Grenze scheint in den meisten Fällen eine ursprüngliche zu sein, zumal mehrfach beobachtet werden konnte, dass die Schiefer am Diorit- und Diabascontact stärker umgewandelt sind, hier zu dichten Hornfelsen, am Diabas zu Adinolen.

Die Schiefer bei Lindenfels und Gadernheim waren zur Zeit des Eindringens der Diorite Druckwirkungen ausgesetzt, welche eine starke Faltung, Fältelungen und Stauchungen der verschiedensten Art in ihnen erzeugten. Hiefür sind beweisend die Funde von Winkel, wo gefältete Schieferbrocken in dem Diorit eingehüllt liegen und zu gebänderten Hornfelsen umgewandelt sind. Da ferner die grösser ausgebildeten Contactmineralien in den Schiefen vollkommen selbstständige Begrenzung zeigen und selbst an den schärfsten Knickungen und Biegungen unabhängig und unversehrt die geknickten Schichten durchwachsen haben, muss die allgemeine Umwandlung der Schiefer erst nach ihrer Faltung erfolgt sein. Die Fältelung der Schiefer und eine zweifache Wirkung des Drucks auf sie verursachte öfters eine stängliche Structur oder Griffelung der Schiefermassen, welche sich zwischen Kolmbach und Gadernheim und am Raupenstein daselbst sehr ausgeprägt finden. Die ausgewitterten grösseren stänglichen Stücke von Kalksilikathornfelsen am Raupenstein wurden von Laien für fossile Baumstämme gehalten, denen sie in der That ähnlich werden, wenn ihre äusseren Schichten löcherig so verwittert sind, wie Holz, bei dem die Rinde sich abglöst hat.

Die Umwandlung der Schiefer im Allgemeinen hat der Granit bewirkt, da eine besondere Einwirkung der Diabase und Diorite nur

auf einige Contactstellen und auf kurze Entfernung beschränkt erscheint; bis auf diese besonderen Fälle ist die Metamorphose der Schiefer überall eine gleichwerthige und gleichgrosse. Der Granit muss auf das Schiefergebirge, soweit er nicht kleinere Schollen desselben einhüllte und veränderte, von unten und durch seine Apophysen in den Schiefen ziemlich gleichmässig gewirkt haben. Die heute neben die Schiefer versetzten Granitmassen konnten nicht von der Seite einwirken, da wir wissen, dass sie durch Verwerfungen von den Schiefen getrennt sind. Hiermit erklärt es sich, warum wir im Odenwald nirgends solche Contacthöfe in den Schiefen finden, wie im Erzgebirge und den Vogesen und warum an der Granitgrenze die Schiefer nicht im Geringsten stärker verändert erscheinen, als in der Mitte eines Schiefergebietes. Die Metamorphose muss bei der gegebenen chemischen Beschaffenheit der Schiefer die höchst erreichbare gewesen sein, da die oft nur decimeterbreiten Schiefereinschlüsse in dem Granit keine höhere Umwandlung bemerken lassen, als die Gebiete der grösseren Schiefermassen.

Die Contactwirkung des Granits auf die Schiefer äussert sich in der durchaus krystallinen Beschaffenheit des Schiefermaterials; die ursprünglichen Gemengtheile sind zu neuen, meist grösseren Individuen umkrystallirt. Im Allgemeinen sind die Lindenfelder Schiefer an makroskopisch sich findenden besonderen Contactmineralien arm. Dies erklärt sich wohl aus ihrer chemisch indifferenten Zusammensetzung. Nur da, wo Kalk-, Magnesia- und Kalihaltige Materialien vorlagen, entstanden bei der Umwandlung eine grössere Menge verschiedenartiger Neubildungen, also in der Umgebung der Kalkklinsen und in den kalkhaltigen Schichten. Dort bildeten sich um die zu Marmor gewordenen Kalkklinsen Epidot-, Granat-, Malakolithhornfelse, hier entstanden die gebänderten Kalksilikathornfelse, welche in einer sehr feinkörnigen Grundmasse kleinste Epidot- und Granatkörnchen, oder Malakolith- und Aktinolith aufweisen, die in Bändern angeordnet sind oder regellos das Gestein erfüllen. Alle diese Umwandlungserscheinungen sind unabhängig von der Nähe des Granits; sie waren allein begrenzt durch die chemische Beschaffenheit des ursprünglichen Schiefermaterials.

Das am zahlreichsten vertretene und allgemein verbreitete Contactmineral der Schiefer sind selbstständig begrenzte und vereinzelt auf den Schiefen liegende Muscovitblättchen von 1—10 mm Durchmesser, aber sehr dünnem Querschnitt; sie schillern alle gleichzeitig ein und sind weiss mit geringem metallischem Schimmer.

Ein zweites Contactmineral ist der Granat, der in geringer Menge in hirsens- bis erbsengrossen Körnern vereinzelt, aber fast überall in einigen Schichten vertreten ist; er ist vollkommen idiomorph gegenüber der Grundmasse der Schiefer, in der sich Quarz und Biotit gegenseitig durchdringen.

Rothbrauner neuentstandener Biotit spielt in manchen Schiefen ebenfalls die Rolle eines besonderen Contactminerals.

Malakolith, Wollastonit, Pektolith, grüne Hornblende und Aktinolith, vielleicht auch Tremolit, sind ebenfalls Contactminerale der Lindenfelder Gegend, doch die einen an die Nähe der kalkhaltigen Einlagerungen, die anderen an Lagen gebunden, die Diabasmaterial in irgend einer Form enthalten. Andalusit, Cordierit, Sillimanit und Rutil sind nur mikroskopisch und vorzugsweise bei Gadernheim nachgewiesen, während sie der Mehrzahl der Schiefer zu fehlen scheinen.

Sehr verbreitet ist endlich der Graphit in den Schiefen; er häuft sich in breiten Schichten in grosser Menge an und ist gut charakterisirt und zu isoliren, so dass nicht etwa nur graphitoidische Substanzen vorliegen. In den Graphitquarziten stellt sich bisweilen Turmalin ein, der auch in der Nähe der Pegmatite die übrigen Schiefer in kleinen Säulchen hier und da spärlich durchdringt.

Graphitschiefer finden sich oberhalb Eulsbach gegen Seidenbach; in demselben Zug liegt das Graphitvorkommen von Mittershausen, ein anderes Band zieht nördlich von Schlierbach hin, ein drittes nördlich von Winkel, weitere liegen in den Schiefen von Kolmbach und Gadernheim. Ihr Graphit ist zwischen den grossen Quarzkörnchen der Quarzite gleichmässig vertheilt, in feinkörnigen Schiefen liegt er vorzugsweise auf den Schichtflächen. Grössere Graphitanreicherungen finden sich auf zweiter Lagerstätte nächst den Spalten und den Quarzitgängen in den zertrümmerten Grenzschichten als Spiegel und in unregelmässig gestalteten Bändern. An solchen Stellen setzte der früher überall versuchte, heute aber aufgegebene Bergbau auf Graphit an.

Die breite Schieferzone bei Schlierbach besteht wesentlich aus Muscovitschiefern, zwischen denen einige Schichten Granat führen. Zahlreiche kleine Marmorlinsen von 1 cm bis 30 cm Länge und geringer Breite führt der graphithaltige Schiefer an der Strasse zwischen Glattbach und Kolmbach; ebendasselbst sind die rundlichen geodenähnliche Knollen in den Schiefen nicht selten.

Schöne, dichte Kalksilikathornfelse finden sich am Raupenstein zwischen Schlierbach und Seidenbuch: sie sind, entsprechend den verschieden starken Schichten, gebändert, von denen die einen durch Granat blassroth, durch Epidot gelblichgrün, die anderen durch Malakolith oder Aktinolith dunkelgrün oder durch Graphit schwarz gefärbt sind. Diesen gleichen auch die Schieferbrocken, die der Diorit oberhalb Winkel einschliesst. Ausser der durch die Contactminerale hervorgerufenen Streifung zeigen die Schiefer an der Strasse von Glattbach nach Kolmbach auch deutliche ursprüngliche Schichtung, die durch feinere oder gröbere Materialien oder durch verschiedene Färbung und Zusammensetzung derselben deutlich hervortritt.

Die Structur der Schiefer hält, abgesehen von einigen reinen dichten Hornfelsen am Dioritecontact mit richtungslos körniger Structur, die Mitte zwischen der alten Schieferstructur und der Hornfelsstructur; die erstere kommt bei der Verwitterung stets wieder mehr zur Geltung.

Die granitischen Gänge oder Injectionen in den Schiefen sind Apophysen des Granitmagma, die von den grösseren, tieferen Massen dieses ausgingen und in die Schiefer eindringen.

Je nach der Entfernung der Schiefertheile von dem Granit und je nach ihrer dichteren oder lockeren Beschaffenheit sind die Granit-injectionen mehr oder weniger zahlreiche in den Schiefen. An vielen Stellen, wie an der Kreisstrasse oberhalb Schlierbach, westlich von Eulsbach und Schlierbach und an der Litzelröder Höhe hinter Lindenfels, sind die granitischen Injectionen so dicht, dass man den Wechsel von Schiefer und Granit als eine Durchtränkung des Schiefers durch letzteren bezeichnen kann. Bald laufen die Injectionen in gleicher Dicke den Schichten entlang, bald theilen und verästeln sich die Granitadern, umhüllen Splitter und Schollen der Schiefer. Von grösseren Gängen strahlen oft zahlreiche Adern aus und schneiden nicht selten die Schichten des Schiefers quer zum Streichen. Die Granitadern, welche den Schichten in der Breite von 1 mm an bis zu mehreren Decimetern entlang laufen, schmiegen sich allen Biegungen, Krümmungen und Knickungen der gefalteten Schiefer an. Dass sie erst nach der Faltung in die Schiefer eindringen und nicht selbst mitgefaltet wurden, zeigt auch hier, wie von anderen Stellen schon früher beschrieben wurde, der Umstand an, dass die Structur der Granitadern selbst an den schärfsten Umbiegungsstellen nicht die geringste Andeutung eines stärkeren Druckes aufweist, wie auf geradlinigen Strecken. Der häufige Wechsel von Eruptivmaterial mit den Schiefer-schichten ergibt die zierlichsten Zeichnungen auf dem Querschnitt, wenn die Schiefer stark gefaltet sind. Nur das geübte Auge wird ohne Weiteres Granitstreifen und die verschiedenen Schieferschichten makro- oder mikroskopisch unterscheiden können.

Sind die vom granitischen Material losgerissenen und umhüllten Schieferetzchen sehr dünn gewesen, dann erscheinen dieselben beim Spalten der Granitadern längs der Schieferung nur als dichter Glimmerbelag auf der Granitfläche, während im Querschnitt noch deutlich die Schieferstructur sichtbar ist. Stünden diese dünnen Schieferstriemen im Granit nicht in dem engen Zusammenhang mit der übrigen Schiefermasse, so würden Manche sie wahrscheinlich für basische Ausscheidungen im Granit erklären. Unter dem Mikroskop heben sich die Theile der Schieferetzchen sehr wenig von den Granitkörnern ab. Doch gelingt es stets, die den Hornfelsen eigne Durchdringung von Quarz- und Biotitblättchen noch zu erkennen.

1a. Der Granitfels von Gadernheim.

Die Gesteine von Gadernheim sind mineralogisch aufs eingehendste von G. Greim in diesem Blatt Heft 9, S. 6 (Darmstadt 1888) beschrieben worden. Der mineralogischen Beschreibung weiss ich nichts Wesentliches zuzufügen. Die Hornblende- und Diallagneisse Greim's gehören zum Diorit und Gabbro, der Biotitgneiss ist grobkörniger oder porphyrischer Granit. Die scheinbaren Uebergänge von Hornblendegneiss in

Biotitgneiss, welche Greim erwähnt, sind hervorgerufen durch das Eindringen von Hornblendegranit in Diorit und durch das Vorkommen von Dioriteinschlüssen in Granit. Die Vermuthung Greims, dass die Gesteine von Gadernheim durch Verwerfungen von der Neunkirchener Höhe und den westlichen Gebieten getrennt sind, fand volle Bestätigung. Eine weitere Verwerfung zieht im Norden des Granitvorkommens zwischen Granit und Diorit hin.

Der Graphitschiefer bei Gadernheim bildet eine schmale Zone in dem ausgedehnten Schiefergebiet südlich Gadernheim und besitzt keinerlei besondere Eigenschaften gegenüber den übrigen Graphitschiefern bei Kolmbach, Winkel und Seidenbach.

Besonders auffällig erscheint es desshalb, hier neben dem Graphitschiefer ein so ungewöhnliches Gestein, wie den Granatfels, zu finden, der in keiner Beziehung übereinstimmt etwa mit den sonst zwischen den Schiefen vorhandenen, granatführenden Schichten. Greim gibt an, dass eine scharfe Grenze zwischen Granatfels und Graphitschiefer vorhanden sei, dass dagegen zwischen Granatfels und Diorit ein ganz allmählicher Uebergang bestehe und die Uebergangsstufen eine vollständige Reihe bildeten, indem die Granaten abnähmen und das Gestein zu Diorit werde (vergl. Heft 9, S. 20). Wenn Greim meint, dass er auch Uebergänge zu Granit beobachtet habe und dass sich vielleicht ein Granitband zwischen Granatfels und Diorit gegen Osten einschiebe, so beruht diese Angabe darauf, dass, wie schon erwähnt, Hornblendegranitadern den Diorit sowohl wie den Granatfels durchziehen. Für den Granatfels gibt Greim als Gemengtheile an nach der Häufigkeit geordnet: Granat, Plagioklas, Orthoklas, Biotit und Quarz; daneben Magnetit, Pyrit, Apatit, Cordierit, Sillimanit, Graphit. Der Plagioklas sei der neben Granat vorherrschende Gemengtheil. Der Quarzgehalt sei schwankend, doch stets untergeordnet und seine Körnchen seien oft eingeklemmt zwischen den anderen Gemengtheilen. Graphit und Biotit schienen stets gleichzeitig vorzukommen und ihre Häufigkeit zusammen zu- und abzunehmen.

Diese Angaben Greims fand ich bestätigt, seine Beobachtung über den Graphitgehalt des Granatfelses erkläre ich mir aus dem Vorhandensein von kleineren und grösseren Einschlüssen von Graphitschiefer in dem Granatfels, da ich solche wenig verändert in einem grossen Block neu auffand. Ein Einschluss hatte die Grösse einer Hand, zudem fanden sich zahlreiche Blöcke in dem Diorit an der Grenze gegen den Granatfels, welche bei reiner Entwicklung der Dioritstructur und der Dioritbestandtheile noch zahlreiche Granaten von Erbsengrösse aufweisen. Der Diorit zeigt in mehreren Schliften deutlich, dass seine Hornblende aus Diallag entstanden ist; es finden sich in ihm noch unversehrte Diallagkörner, die nur randlich oder an Rissen in einem grünen Hornblendesaum ebenso aufweisen, wie im Diorit vom Buch bei Lindenfels, von dem unten Erwähnung gethan ist. Alle diese Verhältnisse, zumal die Einschlüsse von Graphitschiefer im Granatfels, die scharfe Grenze gegen den Graphitschiefer, die Uebergänge

in Diorit, lassen die Vermuthung nicht unberechtigt erscheinen, dass der Granatfels von Gadernheim keineswegs ein metamorpher Schiefer, sondern ein umgewandeltes Eruptivgestein und zwar ein dem Gabbro oder dem Diorit verwandtes. Mir scheint es wahrscheinlich, dass der Granatfels ein Olivingabbro war. Es bleibe dahingestellt, ob der Granit den Olivingabbro umgewandelt hat, oder ob der Granatfels etwa eine endogene Contactmodification des Olivingabbro selbst darstellt. In dem typischen Gabbrogebiet des Frankensteins einerseits finden wir, dass die olivinreichen Gesteine schmale Zonen in dem Gabbro darstellen und allmählich in letzteren übergehen, anderseits finden sich zahlreiche Beispiele in dem Böllsteiner Gebiet, dass fast stets in Gesellschaft mit den dortigen Olivingabbro sich Granatfelse¹⁾ ausbilden, oder dass der Olivin bei seiner Umwandlung sich mit Granatsubstanz umgibt.

Wenn wir dieselben Umsetzungen auch bei Gadernheim gelten lassen, so erscheint die Annahme, dass ein Olivingabbro vorliegt, nicht allzu gewagt. Im Olivingabbro und Granatfels ist der Plagioklasgehalt nahezu gleich. Statt des Diallags und Olivins finden wir im Granatfels Cordierit und Granat, Biotit und Sillimanit. Die übrigen Bestandtheile sind unwesentliche oder zufällige oder in beiden gleichzeitig vorhanden. Chemisch ist eine derartige Umsetzung denkbar, da die Metallatome Ca, Mg, Al, Fe dieselben sind im Cordierit und Granat, wie im Diallag und Olivin, vorausgesetzt, dass der Diallag Al-haltig ist, wie der Fassait.

Neu erworbene Stücke des Granatfels von Gadernheim mit hasselnuss- bis welschnussgrossen Granaten (202 allein oder mit $\infty 0$ in zum Theil scharfen Krystallen) lassen einiges Neue erkennen. Im Granat derselben liegen weisse, mit sericitischen Aggregaten theilweise erfüllte Krystalle von 1 mm Grösse, die dem Andalusit angehören dürften. Die übrige Gesteinsmasse besteht vorwiegend aus Plagioklas, wie auch die sonstigen Granatfelse von hier. Die Plagioklas haben die Form, Grösse und Anordnung der Gabbrofeldspäthe. Die grösseren Glimmerblättchen dazwischen zeigen ein etwas anderes Gepräge als die sonstigen rothbraunen kleinen Biotite desselben Gesteins; sie nehmen Stellen ein, an denen früher grosse Diallage vorhanden gewesen sein könnten. Die Plagioklas zeichnen sich fast allgemein dadurch aus, dass sie aus einem trüben Kern und glasheller Rinde bestehen. Die Kerne sind so scharf begrenzt und zeigen nicht selten eine so anders gestaltete Krystallform als der äussere Rand, dass man denken könnte, ursprünglich vorhandene Plagioklas seien bei der Umwandlung fortgewachsen, zumal das Gestein in allen Theilen durch grosse Frische sich auszeichnet. Zwischen den Feldspäthen heben sich weisse Prismen in Längs- und Querschnitten durch ihr Relief ab, die gemäss ihrer Auslöschung und

¹⁾ Vergl. d. Blatt, Heft 8, S. 27 und Erläuterungen zu Blatt Gross-Umstadt, S. 15.

Umriss wohl ebenfalls dem Andalusit zuzurechnen sind. Andalusit wäre für Gadernheim neu, ebenso der mehrfach beobachtete Muscovit. Andere ähnliche Krystalle erinnern an Korund, wie sie im Gabbro des Frankensteins zwischen Magnet Eisen gefunden wurden und wie sie Salomon vom Monte Aviole beschreibt (Zeitschrift der deutschen geologischen Gesellschaft 1890 Bd. XLII., S. 491 ff.).

Das an Plagioklas reiche Granatgestein geht ganz allmählich durch Abnahme von Plagioklas und Granat in Cordierit-Sillimanitfelse über, ohne dass diese den Plagioklas und Granat ganz verlieren.

Die Cordieritfelse bilden kleinere Bestandtheile an verschiedenen Stellen des Granatfels, sind harte, schwarze, ideal frische Gesteine mit muschligem und splittrigem Bruch. Der Cordierit, welcher Dreiviertel der Gesteinsmasse bildet, ist einestheils erfüllt von Sillimanitnadeln, braunen Biotiteiern, kleinen Magnetitkryställchen, andererseits nur von schwarzen kugeligen Erzkörnchen und zahllosen kleinen Glaseiern und Schlackenetzten ähnlichen, farblosen Gebilden, die ich bis jetzt nicht deuten konnte. Auch diese Cordieritfelse haben die grösste Aehnlichkeit mit dem Cordieritcontactfels Salomons, dessen Güte wir einen Schliff vom Monte Aviole-Gestein verdanken. Unsere Andalusite zeigen nicht den schönen Pleochroismus der Andalusite Salomons und sind viel seltener.

Die Sillimanite erreichen in unserem Cordieritfels die grösste Verbreitung; ihre wirren Nadelaggregate begrenzen fast alle Nähte der Körner der anderen Mineralien.

Die Cordieritfelse werden Schieferstücke sein, die der Granatfels als Gabbro umhüllt hatte, mit seinem Material durchdrang und theilweise einschmolz, so dass wir jetzt alle Uebergänge des Granatfels und Cordieritfels ebenso vor uns haben, wie andererseits die Uebergänge vom Granatfels zum Diorit und Gabbro, bis zu denen die endogene Contactmetamorphose des Olivingabbro nicht reichte. Die Structur der Granatfelse und Cordieritfelse ist eine vollständig richtungslose.

Die Verhältnisse bei Gadernheim sind geeignet, neues Licht auf das Vorkommen der merkwürdigen Hornfelse neben Diorit im Mühlthal bei Eberstadt und der Cordieritfelse am Kirchberg und Ludwigs- weg ebenfalls neben dem Diorit daselbst zu werfen.

2. Die Diabase.

Diabase fehlen in der näheren Umgebung von Lindenfels, sie beginnen jedoch bei Kolmbach und erreichen erst nordwestlich von Lützelbach und Beedenkirchen ihre Hauptverbreitung. Die südlichen Diabase könnte man als Diabashornfelse bezeichnen; sie sind als Lagergänge zu betrachten, welche mit den Schiefen zusammen, da sie diesen concordant eingelagert waren, gefaltet wurden. Die nördlichen Diabase dagegen mögen in ihrer Mehrzahl Effusivdecken gebildet haben, die mit ihrer Oberseite nach oben oder unten zwischen die Schiefer zu liegen kamen, je nachdem sie mit den Schiefen den Gebirgsbewegungen, die auch zur Ueberkippung

führen konnten, ausgesetzt waren. Für dieses verschiedene Verhalten sprechen die analogen Verhältnisse im rheinischen Schiefergebirge und im Harz, und die Contactwirkungen der Lagergänge auf beiden Seiten, der Decken auf nur einer Seite, durch Adinolbildung in den anliegenden Schiefen. Die in den Erläuterungen zu Blatt Darmstadt beschriebenen Eigenschaften der nördlichen Diabase wie Blasen-, Mandelstein-, Variolenbildung nebst der Structur und der Art des Vorkommens dieser sprechen dafür, dass der Diabas dort Decken bildete.

Mit den Schiefen wurden die südlichen Diabaslager durch den Granit im Allgemeinen stärker umgewandelt, als die nördlichen; ihre Grundmasse hat eine Hornfelsstructur bekommen; der Augit ist vollkommen verschwunden; für ihn ist grüne faserige Hornblende in ganz neuer Gruppierung eingetreten; fast jede Spur einer ophitischen Structur ist zerstört. Dagegen sind die porphyrischen Varietäten noch an ihren Feldspatheinsprenglingen und grösseren, zu Amphibol gewordenen Augiten kenntlich. Die Diabasporphyrite finden sich mit grossen Feldspäthen am Brommelsberg bei Beedenkirchen und südlich Gadernheim, Diabasgesteine mit grossen Hornblenden, die bisweilen noch die ursprüngliche Zwillingnaht der Augite zeigen, bei Kolmbach. Letztere enthalten 47,46 % SiO_2 . Am günstigsten erhalten sind körnige Diabase mit gabbroider oder dioritähnlicher Structur; diese scheinen einen Uebergang zu Diorit anzuzeigen, so dass aus solchen und aus tektonischen Gründen man zu der Annahme gelangt, dass Gabbro und Diorit im Odenwald die tieferen Theile des Magma's seien, welches als Lagergang sich den Diabasen nähert und in Effusivdecken als echter Diabas erscheint. Ob dasselbe für andere Diabase zutrifft, kann hier nicht untersucht werden, doch geben die Gabbroknollen oder Gabbrogerölle in Schichten des hessischen Hinterlandes, welche durch Herrn Prof. Kayser mir gezeigt wurden, die Verhältnisse der Harzer Diabase, die Nauroder Gabbrocinschlüsse im Basalt den sicheren Beweis, dass auch im rheinischen Schiefergebirge Gabbrogesteine in der Tiefe vorhanden sind. Die tektonischen Verhältnisse im Odenwald sprechen dafür dass der Gabbrorücken des Frankensteins wie der Granit des Melibocus mit zu den tiefsten Theilen der Odenwaldgesteine zu rechnen ist.

Die Diabase waren denselben Druckwirkungen ausgesetzt, welche die Faltung der Schiefer bewirkte; ihre Masse ist daher an manchen Stellen in gewissem Grad ebenfalls gefaltet oder stänglich geworden, doch tritt diese Structur nur da deutlich in Erscheinung, wo sie von Granit wie die Schiefer, injicirt sind. Die Granitadern in den Diabasen zeigen dann oft denselben welligen Verlauf wie in den gefalteten Schiefen. Selbst durchaus richtungslos und compact erscheinende Diabasmassen im Wäldchen bei Kolmbach verrathen beim Sprengen und Bearbeiten ihre stängliche Structur. Die gesprengten Blöcke werden trotz sorgfältiger Bearbeitung stets walzenförmig und ermöglichen in der Richtung quer zu den Stängeln keine glatten

Spaltflächen. Die technische Verwerthung der Diabase musste aus diesen Gründen bei Kolmbach aufgegeben werden.

Nach der bisher üblichen Bezeichnungsweise würde man die Odenwalddiabase, wenn man den Zusammenhang derselben nicht kennt, als Amphibolite oder Hornblendeschiefer bezeichnen, Namen, die für deren Genesis gar nichts besagen und zu nichts verpflichten. Ich möchte dieselben nicht anwenden. Hornblendeschiefer sie zu nennen, geht auch um desswillen nicht an, weil unter den metamorphen Schiefen es ebenfalls Hornblendeschiefer gibt, welche sicherlich keine umgewandelten Eruptivgesteine sind; denn die Hornblendeschiefer gehen in Biotitschiefer, Muscovitschiefer, Kalksilikathornfelse und geröllführende Schiefer öfters über. Solche Hornblendeschiefer sind vielmehr als umgewandelte Diabastuffe oder als umgewandelte Schiefer und Diabasschalsteine zu betrachten, die mehr oder weniger Diabasmaterial ursprünglich enthielten; letzterem wird die Menge des Hornblendegehaltes entsprechen. Bei den Verwitterungsvorgängen der Diabase bildet sich in charakteristischer Art Epidot, so dass die Grünfärbung des Ackerbodens allein schon oft Diabasboden von Dioritboden unterscheiden lässt.

3. Die Diorite.

Die Diorite bilden bei Lindenfels eine mächtige Zone von Reichelsheim-Eberbach über das Buch gegen die Seidenbacher Höhe. Am Südrand grenzen sie an den Schieferzug daselbst, auf der Nordseite des Buchs wechseln sie mit schmalen Schieferstrichen in ebenso schmalen Lagern. Am Buch sind sie verhältnissmässig am reinsten entwickelt und bestehen fast nur aus kalkreichem Plagioklas und grüner Hornblende; daneben kommen Apatit, Magnetit, Titanit und Zirkon vor; einzelne Varietäten führen rothbraunen Glimmer in selbständigen Blättchen, andere gelbbraunen und grünlichen Glimmer als Umrandung der Hornblende oder verwachsen mit Hornblende. Manche Abarten enthalten vorwiegend statt der Hornblende gelblichen oder farblosen Diallag, der jedoch am Rand und auf Querrissen in dunkelgrüne Hornblendesubstanz umgewandelt ist. Auch bei der atmosphärischen Verwitterung werden die Diallage grünlich und wandeln sich in grüne fasrige Hornblende um. Die Diallage zeigen eine grössere Auslöschungsschiefe als die Hornblende, welche sie umrandet oder durchwachsen hat, weisen die charakteristische Spaltbarkeit und die stabförmigen Mikrolithen auf, welche in ihnen auch sonst häufig beobachtet wurden. Statt des Diallags tritt selten rhombischer Pyroxen in den Diorit ein. Das Korn der Diorite ist sehr verschiedenartig. Feinkörnige bis dichte Varietäten fehlen; bei den mittelkörnigen Dioriten ist bald Hornblende und Feldspath in gleich grossen Individuen entwickelt, bald bildet sich die Hornblende in einzelnen grösseren Körnern aus, die wieder in einem feiner körnigen Gemenge von Plagioklas und Hornblende stecken, bald ist die Hornblende lang nadelförmig, bald kurz gedrungen entwickelt, bald ist sie idiomorph gegenüber dem

Feldspath, an anderen Stellen dieser idiomorph gegenüber der Hornblende. In den feinkörnigeren Dioriten herrscht der Feldspath vor, in den grobkörnigen die Hornblende, deren späthige Körner dann dem Feldspath nur enge Zwickel übrig lassen. Die Feldspäthe durchdringen bisweilen in schmalen Leisten die Hornblende, welche dadurch wie zerhackt aussieht, obschon alle ihre Theilchen einem Individuum angehören. Es entstehen bei dieser Mannigfaltigkeit der Ausbildung der Dioritgemengtheile Structures der Diorite, die man hier rein dioritisch, dort gabbroartig nennen muss. An anderen Stellen hat die Dioritstructur Gemeinsames mit der ophitischen der Diabase, schliesslich sogar Verwandtschaft mit der Hornfelsstructur. Ich erkläre mir dies dadurch, dass, wie schon mehrfach angedeutet, die Diorite aus Gabbro durch Umwandlung entstanden sind und gleichzeitig auch genetische Beziehungen zu den Diabasen haben. Die Andeutung einer Hornfelsstructur finden wir an den Einschlüssen von Gabbro und Diorit im Granit oder in Granitporphyrgängen wieder.¹⁾

Die Diorite werden ganz allgemein, wie die Schiefer und Diabase von Granitadern, von Hornblendegranitadern durchzogen. Die Granitapophysen reicherten sich im Diorit nach meiner Ansicht durch Einschmelzung so mit Plagioklas und Hornblende an, dass sie jetzt als Hornblendegranite erscheinen.

Das Netz der Hornblendegranitadern tritt deutlich beim Anschleifen der Dioritblöcke hervor und verursacht grosse Hemmnisse bei der Bearbeitung, wenn Dioritstücke von reiner Beschaffenheit gewünscht werden. Die Gegenwart eines solchen Hornblendegranitnetzes und damit des scheinbar hohen Quarz- und Orthoklasgehalts der Diorite hat häufig zu falschen Auffassungen geführt. Man hielt die Diorite des Odenwaldes für Quarzdiorite oder meinte, eine Uebergangsguppe zwischen Granit und Diorit einschalten zu müssen im Sinne von Brögger's Monzoniten und ähnlichen Typen, welche aber für den hessischen Odenwald nördlich Heppenheim—Lindenfels jedenfalls nicht vorhanden sind. Im südlichen Odenwald will es jetzt noch scheinen, als ob dort Quarzdiorite der granitodioritischen Reihe gegenüber unseren Dioriten der Gabbro-Peridotit-Reihe vorhanden seien. Doch bedarf es daselbst noch eingehender Untersuchungen, um diese Frage für die Gegend von Weinheim und südlich davon zu entscheiden.

Die Diorite des Buchs führen, wie auch sonst im Odenwald, oft grosskörnige Ausscheidungen mit decimeterlangen Hornblendesäulen, zwischen denen mehr oder weniger Plagioklas, Orthoklas und Quarz eingeklemmt ist. Es ist schwer zu entscheiden, ob diese Massen schon dem ursprünglichen Diorit angehörten oder Theile der Hornblendegranitadern sind. Jedenfalls sind sie als Ausscheidungen zu betrachten, die sich in drusenähnlichen, meist schmalen und langgezogenen Hohlräumen entwickelten nach Art der Krystallbildungen

¹⁾ vgl. Heft 15 des Blattes S. 21 und Heft 14, S. 5.

im Granit von Baveno, um ein allbekanntes Beispiel anzuführen, bei deren Ausfüllung pneumatolytische Vorgänge mitwirkten.

Die zahlreichen Einschlüsse von schmalen, stark umgewandelten Schieferschollen, scharfeckigen Schieferbrocken und Schieferfetzen in dem Diorit oberhalb Winkel südlich der schönen Aussicht wurden schon oben erwähnt; sie sitzen oft so dicht, dass die Masse breccienartig wird.

Der Diorit vom Buch enthält in einer grobkörnigen Abart 43,58% SiO₂.

4. Der Granit.

Granit, genauer Granitit, bildet in der nächsten Umgebung von Lindenfels das alleinherrschende Gestein; aus Granit besteht der Schenkeberg, der Schlossberg bei Lindenfels und die niedrigen Bergkuppen im Süden und Westen von Lindenfels. Der Granit ist hellfarbig, mittel- bis grobkörnig, glimmerarm; seine weisse Farbe wird gelbbraun und roth nächst Spalten und Verwerfungen. Wie in allen Odenwälder Graniten bildet sich auch hier bisweilen eine porphyrische Structur durch grosse Feldspatheinsprenglinge aus. Seine Parallelstructur ist eine geringe; sie wird von uns als eine ursprüngliche betrachtet, wie schon früher auseinandergesetzt wurde.¹⁾ Die Parallelstructur tritt stärker bei der Verwitterung hervor, ist aber sehr scharf getrennt zu halten von der Parallelstructur, die an Verwerfungen im Granit bei Lindenfels dadurch entstanden ist, dass seine Theile zertrümmert und die Zerreibungsproducte an einander vorbei bewegt wurden. Die stärksten Zertrümmerungen und Quetschungen zeigt der Lindenfelser Granit längs der Verwerfung gegen die Schiefer und an den zwei parallelen Verwerfungen am Südostabhang des Schenkebergs. Hier ist er bisweilen bis zur Unkenntlichkeit zu einem feinen Mehl zertrümmert, in dem nur hier und da einige zusammenhängende verschonte Brocken von Feldspath oder Quarz eingeschlossen sind. Meist hat Epidot diese Zertrümmerungsproducte wieder verkittet, seltener Kalkspath. Kalkspath und Epidot bilden in der Zertrümmerungsmasse vielfach ein verzweigtes Netz von breiteren und schmälern Adern; manchmal hat sich die Zertrümmerung auch nur auf schmale Quetschzonen erstreckt, während rechts und links das Gestein besser erhalten geblieben ist. Eine andere Art der Pressung bieten einige Granite nördlich von Lindenfels bei Allertshofen und Hoxhohl, die schiefelig geworden sind. Dieselben enthalten Sericit, welcher in Striemen das Gestein durchzieht. Die Quarzkörner dieser Granite erscheinen linsenförmig. Ich hielt diese Materialien zuerst für sericitische Quarzitschiefer ähnlich denen des Spessart, bis ich durch die mikroskopische Untersuchung und den Nachweis aller möglichen Uebergänge zu Granit belehrt wurde, dass die vermeintlichen Sericit-schiefer Granite sind.

¹⁾ vgl. dieses Blattes Heft 15, S. 20 u. ff.

Die schon in diesem Blatt Heft 15, Seite 19 und 28 erwähnte endomorphe Veränderung von Granit am Schiefer zeigt sich, wie bei Mittershausen, auch südlich Kolmbach vorzüglich entwickelt. Hier ist es jedoch nicht ein Theil des Lindenfelder Granits, der verändert ist, sondern eine breitere Apophyse desselben im Schiefer. Der Granit enthält 70—75% Si O₂.

5. Der Hornblendegranit.

Hornblendegranit bildet das Kap und den Knabenberg bei Lindenfels; seine Verbreitung ist im südlichen Odenwald südlich der Linie Lindenfels—Heppenheim eine sehr grosse, seine Entwicklung eine verhältnissmässig gleichmässige. Stets führt er gerundete, seltener eckige Einschlüsse von Diorit und Schiefen; sein Glimmer-, Plagioklas- und Hornblende-Gehalt und seine Parallelstructur wechseln nach der Menge der Einschlüsse und nach der Nähe und Entfernung des Diorits und der Schiefer. Bezeichnend sind für ihn der Reichthum an grossen braunen Titaniten, an mikroskopischen Apatiten und Zirkonen und auch an Orthiten, wenn ihn schmale hornblendereiche, pegmatitähnliche Adern durchziehen. Die Orthite finden sich dann sowohl in den Adern, als in dem Hornblendegranit selbst; sie zeigen stets den braunen Hof, der ihnen bei beginnender Anwitterung eigen ist. Am Knabenberg fand sich der Orthit spärlich. Die Hornblendegranite sind nicht selten durch Uebergänge mit dem normalen gleichalterigen Granit verbunden. Bei Lindenfels sieht man solche Uebergänge nicht, da eine Verwerfung beide scheidet. Die Hornblendegranitadern im Diorit wurden schon oben erwähnt. Kleinere Schollen von Hornblendegranit, an denen Schiefer auf einer oder beiden Seiten abgesunken sind, finden sich auch westlich von Lindenfels auf der rechten Thalseite des Schlierbachs und sind beträchtlich aus der gewöhnlich von SW nach NO streichenden Hornblendegranitzone nach Norden zu herausgerückt. Der Hornblendegranit vom Knabenberg enthält 52,28% Si O₂.

6. Die granitischen Gänge, die Aplite, Pegmatite und der Granitporphyrgang vom Schenkeberg.

Wie die granitischen Gänge als Apophysen des Granits die Schiefer durchziehen, wurde oben geschildert. In mächtigeren Adern werden sie bei Eulsbach, bei Winkel und auf der Litzelröder Höhe abgebaut. Ihre Farbe, ihre Parallelstructur erinnert einerseits an diejenigen der von uns „jüngere Granite“ genannten Gesteine im Böllsteiner Gebiet, andererseits an die Structur der Aplite, ohne dass man sie dem Alter nach mit diesen ohne Weiteres zusammenstellen kann. Titanit tritt bei Eulsbach in einem breiten granitischen Gang besonders reichlich auf. An pegmatitischen Linsen mit grossen lichten Glimmern sind die breiteren Gänge an der Litzelröder Höhe reich.

Von den Apliten und Pegmatiten wird gewöhnlich angenommen, dass sie jünger seien als der Hauptgranit. Dies mag richtig sein

für derartige Gänge, welche den Granit von Lindenfels durchziehen, obwohl auch diese als Ausfüllung von Schrumpfräumen des Magmas der Haupteruption sehr nahe stehen können. Für die Gänge im Diorit und Diabas bei Lindenfels liegt einstweilen kein Grund vor, sie für jünger als den Hauptgranit zu halten, da dieselben auch die äussersten Apophysen desselben sein könnten, welche in anderer Umgebung andere Ausbildung zeigen dürften, als die Apophysen des Granits in den Schiefen. In den Dioriten des Buchs kommen pegmatitische Gänge vor, die streifenartige Lagen parallel dem Salband zeigen. Auf eine breitere Feldspathzone am Salband derselben folgt ein an Glimmer reicher Strich, dann ein fast reines Quarzband. Größere Theile dieser Gänge zeigen krystallographisch gut begrenzte faust-grosse Orthoklaskrystalle (z. Th. Mikroklin). Der Quarz dringt in Einstülpungen mannigfach in die Feldspathindividuen ein. Die äusserlich vollkommen intact erscheinenden Quarzkörner dieser Pegmatite zeigen sich unter dem Mikroskop in vielgestaltete Stücke und Streifen von Quarzaggregaten zerschlitzt oder weisen undulöse Auslöschung auf. Das sind Erscheinungen, welche ebenfalls ursprüngliche sein müssen, da die Gänge an dieser Stelle von jüngeren Quetschungser-scheinungen frei sind.

Der schmale Granitporphyrgang am Schenkeberg bringt die den mächtigeren Granitporphyren im Nordosten eigenen Eigenschaften wenig zur Geltung; er sei hier nur der Vollständigkeit wegen und als vorgeschobener Repräsentant jener erwähnt.

7. Die Minettegänge, Basalte und Quarzitgänge

sind ohne jede Bedeutung in dem Lindenfels Gebiet und schliessen sich an die entsprechenden und mehrfach beschriebenen Gänge bei Mittershausen, Erbach, Reichenbach an.

Der Nachweis von neuen Basaltvorkommen zu den früher beschriebenen hat durch die Lage der Basalte nächst grosser Verwerfungen in tektonischer Hinsicht ein gewisses Interesse.

Die Basalte sind an Olivin und Augit reich und enthalten in ihrer glasigen Basis kleinste Feldspathleistchen.

Die Minette von Winkel besteht aus einem trüben rothbraunen Feldspathgrund, in dem braune Biotite und idiomorph ausgebildete Augite liegen.

8. Die Lehmbildungen und die Ablagerungen

am Rande der Thäler und in den Thalrinnen selbst wurden schon in der Uebersicht Seite 35 kurz skizzirt. Besonderes Interesse beanspruchen die flachen Mulden und Wannen an den mittleren Bergehängen, deren Form durch die heutigen Quellrinnen nur wenig verändert ist. Es wäre zu untersuchen, ob solche Wannen nicht die Sammelbecken andeuten könnten, in denen sich bei der einstigen Vergletscherung des Odenwalds die Eismassen zusammengedrängt haben. In Beziehung hierzu mögen die Profile der Thalrinnen stehen,

welche im Odenwald sehr häufig die Ausbildung zeigen, dass unterhalb der Wannens und Quellrinnen eine Thalstrecke verhältnissmässig flach verläuft, dann plötzlich steil abfällt, um schliesslich in dem längeren, unteren Lauf wieder eine geringe Neigung anzunehmen, was die kleine Zeichnung auf der Profiltafel andeuten soll.

Die Oberflächengestaltung bei Lindenfels gibt schon einen gewissen Anhalt für die tektonischen Verhältnisse und das Vorkommen der verschiedenen Gesteine. Die Verwerfungen an der Litzelröder Höhe und am Kap und Knabenberg sind durch Einsattelungen markirt. Bei ersterer kommt die vielleicht schnellere Verwitterung der Schiefer verstärkend hinzu. Die flachgewölbten, unbewaldeten, niedrigen Vorberge auf der Westseite des Schlierbachthals sind Schieferberge, über denen die bewaldeten Dioritberge steil und mächtig hervorragen. Der Steilabhang im Süden des Schenkebergs trennt unversehrten Granit von dem zertrümmerten.

Die Nebeneinanderreihung der Gesteine bei Lindenfels soll das auf Tafel IV gezeichnete Profil veranschaulichen.

Ueberblicken wir die hier und schon früher geschilderten Verhältnisse der Gesteine bei Lindenfels und im übrigen hessischen Odenwald, so ergibt sich, dass die paläozoischen Schiefer die ältesten Gebilde des Odenwalds darstellen, dass die Diabase, sei es als Lagergänge oder als Decken, mit den Schiefen, in welche sie eingedrungen waren oder die sie bedeckten, gefaltet wurden. Während oder nach der Entwicklung der Diabase und der Gebirgsfaltung drangen die Gabbro- bzw. Dioritmassen nach und konnten schon gefaltete Schieferbruchstücke umhüllen. Die Gabbro und Diorite scheinen von Druckwirkungen der Mehrzahl nach verschont geblieben sein.

Die Granite, sei es nun Granitit, porphyrischer Granit oder Hornblendegranit, sind jünger als die Schiefer, die Diabase, Gabbro und Diorite. Die Granite drangen in das Schiefergebirge mit seinen Eruptivgesteinen erst ein, nachdem die Hauptfaltung zum Abschluss gekommen war; sie entwickelten sich in der Tiefe rein und frei von Einschlüssen, ihr Magma nahm da, wo es die Schiefer und basischen Eruptivgesteine berührte, zahlreiche Bruchstücke und Schollen derselben auf, wandelte dieselben um, schmolz sie zum Theil oder ganz ein. In die untersten Theile des alten Schiefergebirgs mit Diabas und Diorit drang der Granit noch in breiten Lagern und Bändern ein, in die nächsthöheren Theile entsandte er nur schmalere Apophysen, welche sich da, wo sie den geringsten Widerstand fanden, wie in den Schiefer-schichten, so zahlreich einstellten, dass sie dieselben geradezu durchtränkt zu haben scheinen. Höhere Theile des alten Gebirgs erreichte das Granitmagma nur noch mit vereinzelt schmalen Adern. Ebenda entwickelten sich auf Hohlräumen granitische Ausscheidungen in Folge pneumatolytischer Vorgänge, welche die Graniteruption einleitete und welche selbst nach dem Festwerden des Granits noch andauerten. Eine zweite grössere granitische Eruption scheint fast nur im östlichen Odenwald stattgefunden zu haben, deren Produkt der jüngere

Granit bei Böllstein darstellt. Im westlichen Odenwald beschränkten sich die granitischen Nachschübe auf Spaltenausfüllungen; es entstanden Ganggesteine, wie die Granitporphyre, und ein Theil der Aplite und Pegmatite. Später als diese drangen die Minetten und Vogesite hervor.

Jüngere Störungen brachten in dem einerseits aus Schiefer, Diabas und Diorit und andererseits aus Granit bestehenden Gebirge gewaltige Verschiebungen hervor. Die verschiedenen Gebiete sanken mehr oder weniger tief ein, einige schmale Gebiete, wie der Gabbrocken des Frankensteins, der Granit des Melibocus mögen unter dem Druck von zwei Seiten auch gehoben sein. Die den Hauptsenkungsfeldern benachbarten Zonen wurden beim Nachsinken verschleift und bis zu einem Winkel von 90° gedreht oder kippten nach einer Seite um. Die höheren Theile des Schiefergebirges fielen der Abtragung anheim, so dass wir von den Schiefen selbst heute nur noch untere Theile finden, die wegen ihrem tiefen Einsinken von der Erosion verschont blieben, welche aber auch aus demselben Grund von dem Granit durchaus und gleichmässig umgewandelt waren.

Da durch die Verschiebungen, durch die Senkungen und Hebungen und in Folge der Abtragung die verschiedensten Theile der Gesteinsmassen, welche sich durchdrungen hatten und übereinander lagen, nebeneinander gebracht wurden, finden wir heute im Odenwald folgende Zonen in buntem Wechsel durch Verwerfungen nebeneinander gerückt, die das Gebirge einst in vertikaler Richtung wird aufgewiesen haben:

- 1) Schiefer, Diabase und Diorite in ursprünglichem Verband mit wenigen und schmalen Granitadern. (Höhere Theile der eingesunkenen Schiefergebiete bei Glattbach, Gadernheim, Rodau, Eberstadt, Niedernhausen und Mittershausen.)
- 2) Dieselben stark von Granitjectionen erfüllt. (Tiefere Theile der Schiefergebiete bei Schlierbach, Litzelröder, Balkhausen, der Diabase bei Stettbach, der Diorite bei Ober-Hambach u. A. mehr.)
- 3) Dieselben mit breiten Lagern und Streifen von porphyrischem Granit wechselnd. Der Granit führt zahlreiche Einschlüsse derselben und zeigt deutliche Parallelstructur. (Neunkirchener Höhe, Knoden, Nonroder Höhe mit Diorit und Schiefer, Ernstshofen mit Schiefer und Diabas.)
- 4) Granit überwiegend mit vereinzelt, aber langgestreckten Schiefer-, Diabas- und Dioritzonen und mit geringerer Parallelstructur. (Balkhausen—Hochstädten—Bensheim oder Ober-Modau—Rohrbach—Reinheim, Granit vom Schenkeberg bei Lindenfels.)
- 5) Granit mit kleinen Einschlüssen von Schiefer, Diabas und Diorit. (Felsberg oder Brandau—Hottenbach, Hornblendegranit südlich der Linie Heppenheim—Lindenfels—Gumpen.)
- 6) Granit der Tiefe ohne oder mit sehr geringer Parallelstructur. Einschlüsse selten. (Melibocus, Tromm, Darmstadt.)

Verzeichniss der Schriften

von Gesellschaften, Behörden, Anstalten etc., welche dem Verein für Erdkunde bezw. dem mittelrheinischen geologischen Verein und der geologischen Landes-Anstalt dahier vom 1. Januar 1895 bis 1. Januar 1896 eingesandt wurden.

[Die folgenden Angaben mögen den Einsendern, welche eine besondere Empfangsbescheinigung nicht zuzuging, als Quittung dienen.]

Im Tauschverkehr wurde gesandt:

- Aarau, Fernschau.
Altenburg, Herzogl. Sächsisches Ministerium, Statistische Mittheilungen.
Mittheilungen a. d. Osterland. N. F. VI. Bd.
Anvers, Soci t  royale de G ogr., Bull. XIX. 3—5. XX. 1, 2.
Memoirs Tom. IV.
Augsburg, Naturwiss. Verein f. Schwaben und Neuburg.
Aussig, Thtigkeitsbericht d. Naturw. Vereins.
Baden b. Wien, Gesellschaft z. Verbreitung wiss. Kenntnisse.
Baltimore: John Hopkins University and the Maryland Agricultur College:
Maryland State Wether Service. Vol. II. Nr. 2—12. III. 1—12.
IV. 1—9.
University Circulars. Vol. XII. 103. XV. 121.
Instruction in Geolog. Progr. 1894/95.
Geolog. u. Mineralog. Bibliograph. Hopkins. 1876/93.
Climatology: I. Biennial Report 1892/93.
Baltimore American Instit. of Mining Engineers: Feb. 1892.
Chemical Journal: Vol. XVI. 1—4. 6—8.
Karten: Geolog. Karte v. Maryland 1:500000.
Umgegend v. Baltimore 1:62500.
Blatt Baltimore 1:62500.
Bamberg, Gewerbeverein, Wochenschrift.
Naturforsch. Gesellschaft. Bericht.
Batavia, Natuurkundig Tijdschrift voor Nederlandsch-Indi  LIV.
nebst Beilage.
Basel, Naturf. Gesellschaft. Verhandl. Bd. X. 2, 3. XI. 1.
Ostschweiz. geograph. kommerz. Gesellsch. Geograph. Nachr.
Berlin, K nigl. statist. Bureau, Preuss. Statistik 125, 131, 134, 135, 137.
Zeitschrift f r Statistik, XXXIV. 3, 4. XXXV. 1, 2, 3.
K nigl. geologische Landes-Anstalt, Jahrbuch XIV. 1893.
Abhandlungen. Neue Folge, Heft 16, 17 u. 19 mit Atlas.
Abhandlg. z. geolog. Spez.-Karte.
Geologische Karten: Lief. 53, 58, 59, 60, 65, 71, 72.
Deutsche geolog. Gesellschaft XLVI. 3, 4. XLVII. 1, 2.
Gesellschaft f r Erdkunde, Zeitschrift XXIX. 6. XXX. 1—5.
Verhandl. XXII. 1—10 und Kuntze: Geognost. Beitr.

- Afrikanische Gesellschaft, Mitth.
Deutsche Colonialzeitung, N. F. V. 1895. 4—52. 1896. 1—4.
Mittheilungen aus den deutschen Schutzgebieten von Dr. Freiherr von Dankelmann VIII. 1—4.
Geograph. Gesellschaft.
Nachtigall.-Gesellsch. Mittheil.
Bern, Schweiz. geolog. Commission. Lief. 33—34.
Geograph. Gesellschaft; Jahresbericht XIII. 2.
Bistritz, Gewerbeschule. Jahresbericht XIX.
Bonn, Naturhist. Verein 51. 2. 52. 1.
Niederrhein. Gesellsch. f. Natur- u. Heilkunde: Sitzungs-Berichte, 1895. 1. Hälfte.
Bordeaux, Société de Géographie commerciale 1895. 2—24. 1896. 1.
Boston, Soc. of nat. history; Proceed. XXVIII. 2—3. Memoirs Vol. III. Nr. 14 nebst Index, Vol. III.
Occasional-Papers: Geology of the Boston Bassin Vol. I. Part. 1, 2.
American academy of arts and sciences. New.-Ser. XXI.
Braunschweig, Verein für Naturwissenschaften, Jahresbericht.
Bremen, Naturwissensch. Verein; Jahresbericht XIII. 2. n. Beilage.
Geographische Gesellschaft, Geogr. Blätter XVIII. 1—4.
Bremen. Meteorolog. Stat. 1893. V.
Breslau, Schlesische Gesellschaft f. vaterländ. Cultur. Jahres-Ber. 72. n. Erg.-Heft.
Brünn, k. k. mähr.-schles. Gesellschaft für Ackerbau. Centralblatt 74. Jahrg. 1894.
Naturf. Verein in Brünn XXXIII. 13.
Brüssel, Société Roy. Belge de Géogr. 1895. 1—5.
Société royale malacologique de Belgique.
Observatoire impériale, Annuaire.
Acad. Royale des Sciences etc. Annuaire, 1894/95. Bull. XXV.—XXVIII.
Buda-Pest, Ungar. geolog. Anstalt, Mittheilungen IX. 7.
Jahresbericht 1892. Publicationen.
Zeitschrift XXIV. 11—12. XXV. 1—5.
Société hongr. de Géogr., Bull. XXII. 6—10. XXIII. 1—5 nebst Beilage.
National-Museum, Naturhistorische Hefte, XVII. 3, 4. XVIII. 1, 2, 3, 4.
Buenos-Aires, Instituto geográfico argentino Boletín. Tom. XV. 5—12. XVI. 1—8.
Bukarest, Societ. geografică româna XVI. 1—2.
California, Academy of sciences, Bull.
Cambridge, U. S. Museum of comparative Zoology. Bul. Vol. XXVI. 1, 2. XXVII. 1—6. Geolog. Ber. XXVIII. 1.
Annual Report.
Chemnitz, Naturwiss. Gesellschaft. Jahresbericht.

- Cherbourg, Société nat. d. sc. nat. et. math. Tom. IX. 1892—95.
Chicago, The Journal of Geology. Vol. I. Nr. 1, 2.
Christiania, den Norske Nordhaus-Expedition XXII.
Kgl. Norweg. Universität, Programme. Helland Lakis.
Norweg. Commission der europ. Gradmessung, Geodätische Arbeiten. Astronom. Beobacht.
Norges Vaextrige.
Chur, Naturf. Ges. Graubündens XXXVIII. n. Beilage.
Cincinnati, Museum Association, Annual Report 12. 1891/92.
Colmar, Soc. d'hist. nat. de Colmar. Bull. N. F. II. 1891—94.
Danzig, Naturf. Gesellschaft. N. F.
Darmstadt, Gr. Centralstelle für die Landesstatistik.
Beiträge XXXVIII. 3. XXXIX. 1—3.
Mitheil.
Zeitschrift für die landwirthschaftl. Vereine 1895.
Gewerbeblatt 1895.
Historischer Verein, Quartalblätter. Nr. 16—18 nebst Buchhold, Antikensammlung.
Archiv für hess. Geschichte und Alterthumskunde. N. F.
Davenport, Acad. of nat. sciences.
Donaueschingen, Verein f. Geschichte u. Naturgeschichte.
Douai, Union géogr. du Nord de la France. XV. 3, 4. XVI. 1—3.
Dorpat, Naturf. Gesellschaft, Meteorologische Beobachtungen, Bericht.
Dresden, Kgl. Statistisches Bureau, Zeitschrift XL. 3, 4 u. Supp.-Bd. z. XXXIX. Jahrg. XLI. 1, 2.
Kalender und Jahrb. 1896.
Naturwissensch. Ges. Isis. 1894. 2. 1895. 1.
Verein für Erdkunde. Jahresber.
Dürkheim, Pollichia.
Düsseldorf, Mitheil. d. Naturw. Ver. 3. Heft 1895.
Edinburgh, The scottish geograph. magazine.
Geolog. Soc.
Emden, Naturf. Gesellsch. Bericht 79.
Florenz, Société africaine d'Italie, Bull. X. 5—8.
Frankfurt a. M., Physikal. Verein 1893/94.
Senckenbergische naturf. Gesellschaft. Bericht 1895.
Statistische Mittheilungen.
Verf. f. Geograph. u. Stat. Jahresber. 55. 56.
Frankfurt a. Oder, Naturw. Verein, Helios XII. 7—12. XIII. 1—6.
Societatum litterae, VIII. 10—12. IX. 1—9.
Frauenfeld, Thurgauische naturf. Ges. Mitheil.
Freiburg i. B., Ber. üb. d. Verhandl. d. Gesellsch. z. Beförd. d. Naturw. Bd. IX. 1, 2, 3.
St. Gallen, Ostschweiz. geogr.-commercielle Gesellschaft. Mitheil. 1895. 1, 2, 3.
Naturwissenschaftliche Gesellschaft. Ber. 1892/93.

- Genf, Soc. d. Géograph. Le Globe. Bull. XXXIV. 1, 2 u. Memoirs.
Gera, Gesellschaft von Freunden der Naturwissenschaften.
Giessen, Oberhessische Gesellschaft. 30. Jahresber.
Görlitz, Naturf. Gesellschaft. Abhandl.
Greifswald, Geographische Gesellschaft. Möenfahrt.
Graz, Verein der Aerzte in Steiermark. Mittheil. XXXI. 1894.
Guatemala, Dirección general de Estadística. Memoria Censo General
1893.
Güstrow, Archiv d. Ver. d. Freunde d. Naturgeschichte 1874 XXVIII
—1894 XLVIII.
Halifax, Nova Scot. Inst., Proceed. and Transact.
Halle, Zeitschrift für die ges. Naturwissenschaften. 67. 3—6.
Verein für Erdkunde, Mittheilungen 1895.
Kaiserl. Leop.-Carol. Akademie der Naturf.
Leopoldina XXX. 23—24. XXXI. 1—24.
Nova Acta.
Hamburg, Geograph. Gesellschaft. Mitth. 1891/92. Heft 2.
Deutsche Seewarte.
Meteorologische Beobachtungen XVI. XVII.
Statistisches Bureau. Stat. Handbuch.
Verein für naturw. Unterhaltung. Verhandl.
Hanau, Wetterauer Gesellschaft. Jahresber. 1892/95.
Hannover, Naturhistorische Gesellsch. Jahresber.
Geograph. Gesellsch. Jahresber.
Havre, Société de Géogr.
Heidelberg, Naturhist. medicin. Verein.
Geolog. Landes-Anst. Mittheil. III. 2.
Geologische Karten: Bl. Ober-Wolfach, Petersthal n. Erläuter.
Helsingfors, Fennia.
Vetenskapliga Meddelanden.
Hermannstadt, Siebenbürger Karpathen-Verein. Jahrbuch XV. 1895.
4 Beilagen.
Innsbruck, Naturwiss. medicin. Verein. Ber.
Karlsruhe. Bad. geogr. Ges.
Centralbureau für Meteorologie u. Hydrographie, Jahresbericht
1894.
Niederschlagsbeobacht. 1888. 1, 2. 1894. 2. 1895. 1.
Kassel, Verein für hess. Gesch. u. Landeskunde, Zeitschrift.
N. F. 18, 19.
Mittheil. 1892. 1—4. 1893. 1—4.
Verein f. Naturkunde, Jahresber. XXXX.
Verein für Erdkunde, Jahresbericht.
Klagenfurt, Naturhist. Landesmuseum f. Kärnthen. Jahrbuch 23.
Diagramme 1894.
Kiel, Naturwiss. Verein für Schleswig-Holstein.
Königsberg, Königl. physikal.-ökonomische Gesellschaft. Schriften
XXXV. Jahrg.
Geograph. Gesellschaft. Nekrolog v. G. Hirschfeld.

- Lausanne, Société Vaudoise des sciences nat. Bull. Nr. 115, 116, 117, 118.
- Leiden, Nederlandsch aardrijkskundig Genootschap Verslagen en aandr. Mededeelingen XII. 1—6.
- Leipzig, Verein für Erdkunde, Mittheilungen 1894. Wiss. Veröff. I. u. II. Bd.
Museum für Völkerkunde.
Königl. geolog. Landes-Untersuchung. Erläuterungen und geologische Karten Nr. 55, 65, 54, 71, 72, 56, 85, 87, 88. 104. Erzgänge d. Annaberger Reviere.
- Liège, Soc. géolog. d. Belg. procès verbal. Annales XX. 3. XXI. 3. XXII. 1, 2.
- Lima, Boll. de la Soc. Geografica Anno III. Tom. III. Anno IV. Tom. IV.
- Linz, Verein für Naturkunde. Jahres-Ber. 20, 23, 24.
- Lissabon, Sociedade de Geographica, Bol.
Commissao dos trabalhos geologicos, Communicacoes.
- London, Royal geogr. Soc.
The geograph. Journal. Vol. V. 1—6. VI. 1—6. VII. 1.
Geological Society, List. Geolog. Litteratur-Uebersicht 2. Halbjahr 1894.
Quarterly Journal 201—204.
- St. Louis, Academy of science, Transact. Vol. VII. 1—3.
- Lübeck, Statist. Bureau.
- Lüneburg, Naturwiss. Verein. Jahreshefte.
- Madison, Wiscons. Acad. Transact. Vol.
- Madrid, Revista de Geogr. commerc.
Sociedad geográfica, Bol. XXXVII. 3—6. 7—9.
Sociedad Espanola de Geografica commercial, Revista Ana X. 125—128. p. 1894. Tom. 5. 1—4.
- Magdeburg, Naturwiss. Verein.
- Manchester, Geogr. Society, Journal IX. 10—12. X. 4—6. 10—12.
- Mannheim, Verein für Naturkunde. Jahresber.
- Marburg, Sitzungsberichte d. Ges. f. d. gesammten Naturw.
- Melbourne, Mining Departement, Mineral Statistics of Victoria 1894.
The Gold-fields of Victoria.
Annual Report.
Royal Soc. of Victoria, Proc. VII.
Geogr. Soc. of Australia.
Geolog. Soc. of Australia, Transact.
- Meriden, Connecticut. Transact. Scientific Association Annual Adress.
- Metz, Verein für Erdkunde XVII.
- Mexico, Soc. d. geogr. y estad. Bol. Tom.
- Milano, Atti della Soc. Ital. di Scienze natural. Procesi verbali Vol. XXXV. Fasc. 1, 2.
- Milwaukee, Public Museum Rep. Occas. Pap. of the Nat. Histor. Soc. of Wiscon.

- Minneapolis, Minnesota, Geolog. a. nat. history survey of Minnesota
Geology vol. Bull.
Annual Report. 1893/94.
- Moskau, Soc. impériale des Naturalistes 1894. 3, 4. 1895. 1, 2, n. meteorologischen Beobachtungen; Nouveaux Memoirs.
- München, Geograph. Gesellschaft.
Geognostische Untersuchung des Königreichs Bayern.
Geognost. Jahreshfte. 7. Jahrg. 1894.
- Münster, Westphälisch. Provinzialverein für Wissensch. und Kunst.
Jahres-Ber. 1893/94.
- Neisse, Philomathie.
- New-York, American geograph. soc., Bull. XXVI. 4. XXVII. 1—3.
Academy of sciences, Transact., Vol. XIII. 1893/94. Annals VIII.
5. Vol. II. Index.
- Neuchâtel, Soc. neuchateloise de Géogr.
- Nürnberg, Germanisches Museum. Anzeiger 1894. Mittheil. 1894.
Katalog (Holzstücke).
Naturhistorische Gesellsch., Jahresber., Abhandl. X. 3. u. Jahresh.
Anthropologische Gesellschaft.
- Offenbach, Verein f. Naturkunde. Bericht 33—36.
- Oldenburg, Statistische Nachrichten. Kaufpreise des Grundeigentums 1866/93.
- Osnabrück, Naturwissensch. Verein. Jahresbericht 1893/94.
- Oran, Société de Géographie etc.
- Paris, Société de Géographie, Bull. 1894. 4. 1895. 1—3.
Compte rendu des séances 1895. 1—16.
Revue géogr. internationale.
Nouv. Dictionnaire de géogr. univ., fasc. 80, 81.
Tour du Monde. Nouvelle-Serie 1—52.
- Passau, Naturhist. Vereins-Bericht. XVI. 1890/95.
- São Paulo, Commissao Geografica etc. Boll. 8, 9. Klimatische Daten.
- St. Petersburg, Physikalisches Central-Observatorium, Annalen.
1893. I. II.
Académie des sciences, Mémoires. Ser. VIII. Vol. I. No. 3, 4.
Tom. XLII. 1, 3, 5. No. 15. Bull. N. Ser. V. Tom. II. 1—5.
Ser. III. 1.
Comité géol., Mémoires Vol. VIII. 2, 3. IX. 3, 4. X. 3. XIV. 4.
Bull. XIV. 1—5.
K. R. Mineralog. Gesellschaft, Verhandl. II. Ser. XXXI. Bd.
Materialien z. Geologie Russl. XVII.
- Philadelphia, Academy of natur. Scienc. Proc. 1894. 2, 3. 1895. 1.
- Pisa, Soc. Toscana di scienze naturali, Proc. verb. IX. 3—4. X. 1—3.
Mem. XIV. 1895.
- Prag (Wien), Lotos. XV.
- Pressburg, Verein für Natur- und Heilkunde. VIII. 1892/93.
- Reichenberg, Verein für Naturfreunde. Mittheil. 26.
- Regensburg, Verein für Naturwissenschaft. Ber.

- Rio de Janeiro, Revista mensal da seccão da Soc. d. Geogr.
Observatorio imperial, Revista 1894/95.
Archivos do Museu nacional, Annuario.
- Rochester, Proceed. of the Acad. of sciences.
- Roma, R. Comitato geologico d'Italia, Boll. 1894. 4. 1895. 1—3.
La Reale Accademia dei Lincei, Rendiconti IV.¹ 1—12. IV.²
1—12. V.¹ 1.
R. Ufficio geologico. Mem. Desc. Carta della Calabria.
Rassegna delle Scienze Fasc.
- Rostock, Mittheil. d. geolog. Landesanstalt.
- Rouen, Soc. normande de Géogr. Bull. 1893. März-Dezbr. 1895. Jan.-Aug.
- Sacramento, Calif. State Mining Bureau.
Ann. rep. of st. mineralog.
- Salem, Essex Institute, Bull.
- San Francisco, Geogr. Soc. Pacific. Memoriam.
- San José, Instituto meteorologico nacional, Boletin.
- San Salvator, Observat. Meteorolog. Resumen Annal 1895.
- Santiago, Wissensch. Verein.
- Stettin, Verein für Erdkunde. Jahresber.
- Stockholm, Institut royal géolog. de la Suède. Karten u. Erläuter.
- Strassburg, Commission für die geolog. Landesuntersuchung, Mittheilungen, Abhandlungen 3, 4, Geologische Spezialkarte, Nr. 26, 52.
Meteorolog. Landesdienst. Ergebnisse pr. 1893.
- Stuttgart, Geologische Landesaufnahme. Karten: Sect. Stuttgart,
Beschr. d. Ob.-Amts Cannstatt.
Württembergische Vierteljahrshefte f. Landesgeschichte.
Verein für Handelsgeographie, Jahresbericht.
Württemb. Jahrbücher für Statist. u. Landeskunde. 1894. 1—3.
Deutsches meteorologisches Jahrbuch 1894.
Verein für vaterländische Naturkunde in Württemberg, Jahresheft 51. 1895.
- Sydney, Rep. of mines.
Record of the geological Survey of New South Wales.
Vol. IV. 3, 4.
Annual Rep. 1894.
Memoirs Nr. 8 u. 9.
Geological Map of New South Wales.
- Thorn, Copernic. Ver. Mittheil. Mittelalterl. Siegel. II. Theil. Jahresber. 36—41.
- Toulouse, Soc. Académ. Franco-Hisp.-Portug.
- Tours, Soc. géogr.
- Trieste, Società adriatica di scienze naturali. Boll.
- Tübingen, Schriften des Vereins für Geschichte etc.
- Ulm, Verein f. Math. u. Nat. 7. Jahresbericht 1894.
- Upsala, Kgl. Universitäts-Bibliothek: Bull. of the Geolog. Institution
Vol. I. 1892/93. Vol. II. p. 1. Nr. 3.

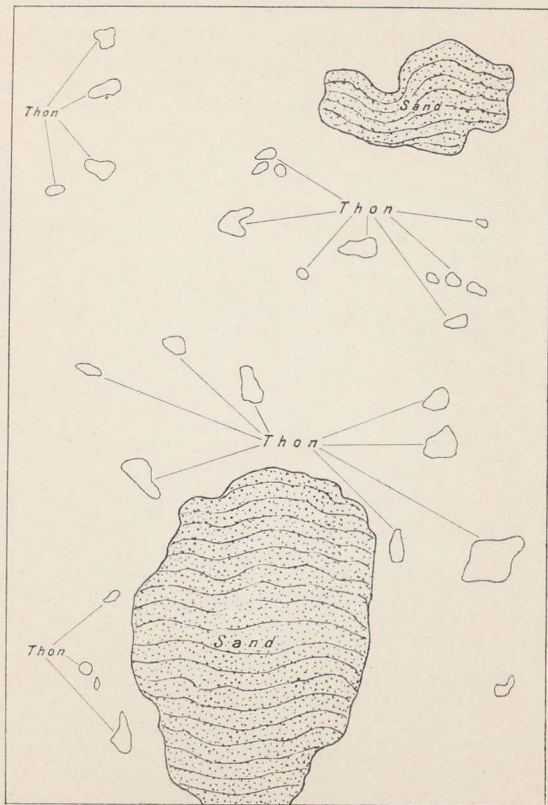
- Victoria, Mineral. Statist. Spez.-Rep.
Washington, Smithsonian Institution. Annual Report.
National Museum Rep.
Bureau of ethnology, annual report. (Rep. of Agriculture 1893.)
U. S. geological Survey, annual report. XIV. 1, 2.
Monographs XXIII. XXIV.
Mineral resources of the U. S.
Bull. 118—122.
Karten: Geolog. Karte v. Maryland 1:500000. Umg. v. Baltimore 1:62500. Blatt Baltimore 1:62500. Atlas Fol. 1—6, 8—12.
Chemical Society.
Bureau of navigation.
National geographical Society, Magazine.
Wellington, Report of the mining industry of New-Zealand.
Wernigerode, Schriften des naturwiss. Vereins des Harzes. IX. 1894.
Wien, K. k. geolog. Reichsanstalt. Verhandlungen 1894. 14—18. 1895. 1—13.
Abhandlungen. Jahrbuch 44. 2—4. 45. 1.
Karten: Umgeb. v. Wien, Nr. 1—6. Sect. Olmütz. Geolog. Karte d. östl. Ausläufer der Karnisch- u. Jul.-Apen. 1—4.
K. k. Geographische Gesellschaft, Mittheilungen.
K. k. zoologisch-botanische Gesellschaft. Sitz.-Ber. Jan., Dezbr. 1894. Verhandl. 45. 1—10.
Verein der Geographen a. d. Universität.
Annalen des k. k. naturhist. Hofmuseums X. 1—2.
Naturw. Verein a. d. Univers., Mittheil.
Wiesbaden, Jahrb. d. nassauischen Ver. f. Naturk. 48.
Wisconsin, History Society.
Worms, Handelskammer.
Würzburg, Physik.-medizinische Gesellschaft, Sitzungsberichte 1894. 1—10.
Zürich, Naturforschende Gesellschaft, Vierteljahrsschrift XXXIX. 3, 4. XL. 1, 2.
Zwickau, Verein für Naturkunde, Jahresbericht 1894.
Alterthumsverein für Zwickau und Umgegend.

Als Geschenke gingen ein:

- von Herrn Bittner, A., Definitive Feststellung des Begriffes „norisch“ etc.
> > Fitzner, R., Beitr. z. tunesischer Landes- u. Volkskunde.
> > Kuntze, Dr. O., Oscillation d. S. Amerikan. Anden.
> > Müller, Baron v., Iconography of Candolleaceous Plant.
Sandberger, F. v., *Psidium ovatum* Cless.
> Blei- u. Fahlerzgänge i. d. Gegend v. Weilmünster.
> Kalktuff-Ablagerungen i. Becken v. Wiesbaden.
-



0 1 2 3 4 5 6 7 8 9 10 cm

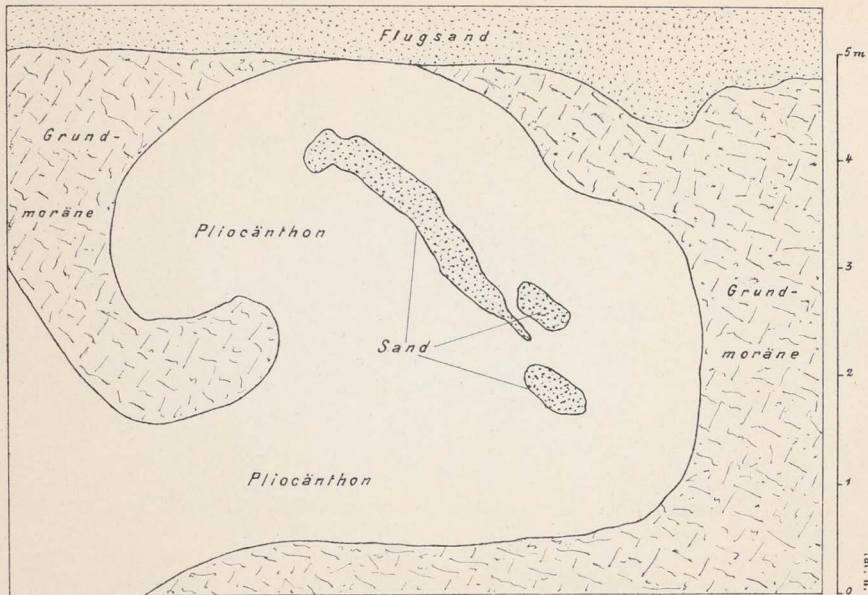




Grundmoräne mit Thonbrocken und Sandklumpen im Eisenbahneinschnitt
am Bieberer Berg bei Offenbach a. M.









Glaciale Stauchungserscheinungen im Pliocänthon. Eisenbahneinschnitt am Bieberer Berg bei Offenbach a. M.





1.



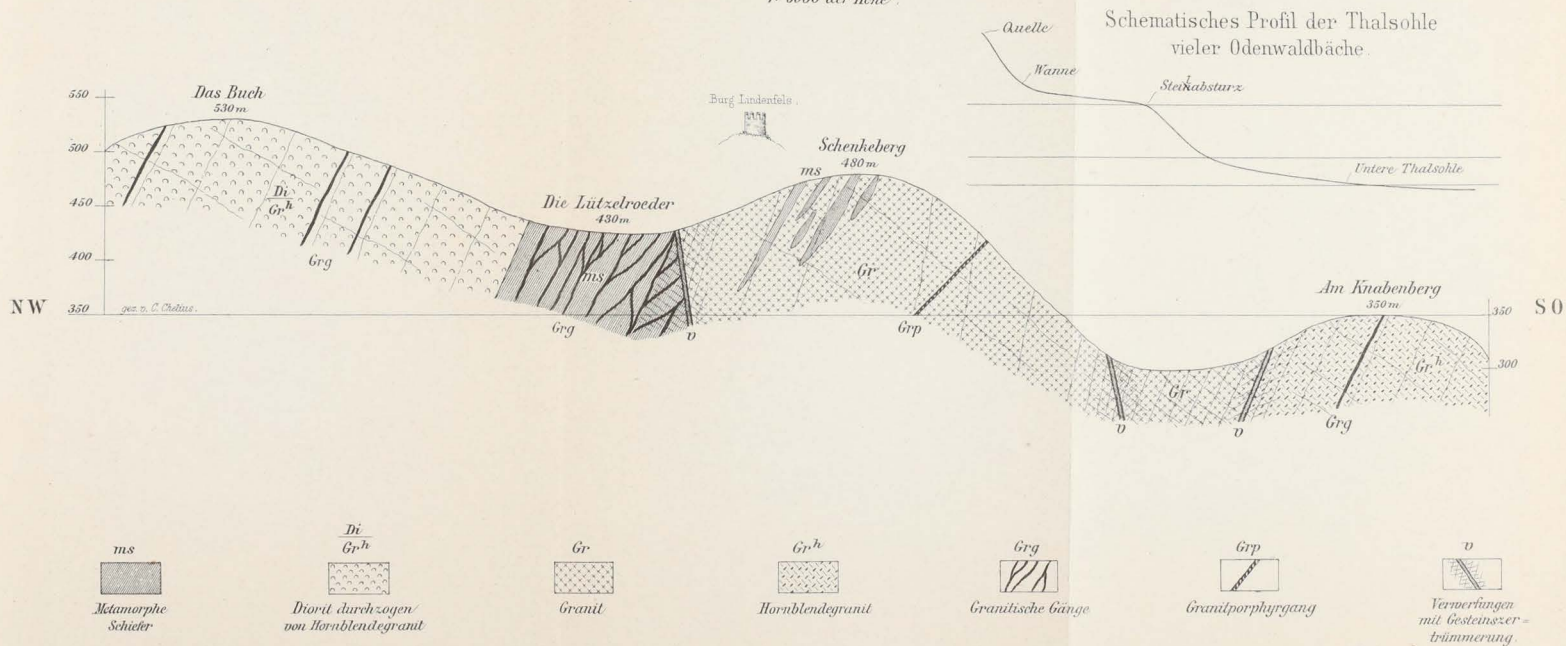
2.

Glaciale Stauchungserscheinungen im Pliocänthon am Karlshof bei Darmstadt.



Profil vom Buch bis zum Knabenberg bei Lindenfels von NW nach SO.

Maßstab 1:10000 der Länge,
1:5000 der Höhe.





2. Ex.

Mittheilungen

der

Grossherzoglich Hessischen

Centralstelle für die Landesstatistik.

25. Band.

Nr. 589—609.

Januar bis December 1895.

Mit 1 lithographirten Tafel.

Darmstadt, 1895.

G. Jonghaus'sche Hofbuchhandlung, Verlag.

Inhalt.


	Seite
Actiengesellschaften siehe Einkommensteuerpflichtige Actiengesellschaften.	
Aichungen und Prüfungen von Maassen, Gewichten etc. im Grossh. Hessen, nebst Angabe der dafür berechneten Gebühren, im Jahr 1894	225
Anbauerhebung siehe Bodenbenutzung.	
Anzeigen 16, 32, 48, 64, 80, 96, 112, 128, 144, 160, 176, 208, 240, 272,	288, 336
Auflagen indirecte, siehe Bier, Bierbesteuerung, Branntweinbesteuerung, Brücken, Octroi, Salzbesteuerung, Tabakbau, Zölle, Processen.	
Augen-Heilanstalten siehe Heilanstalten.	
Ausfuhr siehe Einfuhr.	
Auswanderung, überseeische, aus dem Grossh. Hessen nach ausser-europäischen Ländern im Jahr 1894	183
Begnadigungen, bedingte, gerichtlich bestraffter Personen im Grossh. Hessen 1891/95	193
Beitreibung der direkten Steuern, Ergebnisse derselben im Jahr 1893/94	322
Bergwerke, Salinen und Hütten im Grossh. Hessen im Jahr 1893	6
Berichtigungen	192, 224, 320
Berufs- und Gewerbezahlung vom 14. Juni 1895 im Grossh. Hessen, vorläufige Ergebnisse derselben	283
Bettler u. Landstreicher im Grossh. Hessen, Bestrafungen im Jahr 1894	100
Bibliotheken siehe Hofbibliothek, Universitätsbibliothek.	
Bier, ausgeführtes, Steuervergütungen im Jahr 1894/95	220
Bierbesteuerung im Grossh. Hessen im Jahr 1894/95	262
Bodenbenutzung, landwirthschaftliche, im Grossh. Hessen im Jahr 1894	162
Branntweinbesteuerung im Grossh. Hessen im Betriebsjahr 1893/94	129
Branntweinbrennereien siehe Branntweinbesteuerung.	
Brücken, fliegende, bei Gernsheim und Oppenheim, Verkehr im Rechnungsjahr 1894/95	305
Bürgerschulen, höhere, siehe Gymnasien etc.	
Commanditgesellschaften auf Actien siehe Einkommensteuerpflichtige Actiengesellschaften etc.	
Directe Steuern siehe Steuern, Wanderlager, Beitreibung, Hunde.	
Ehescheidungen siehe Geborene.	
Eheschliessungen siehe Geborene.	
Eichungen siehe Aichungen.	
Einfuhr und Ausfuhr des Grossh. Hessen über Bremen im Jahr 1894	103
Einkommensteuerkapitalien, Veränderungen an denselben in den Steuercommissariats-Bezirken und den 25 bevölkertsten Gemeinden von 1870 bis 1895/96	219
Einkommensteuerpflichtige und Einkommensteuerkapitalien in den Steuercommissariats-Bezirken und den 30 bevölkertsten Gemeinden für das Jahr 1895/96	226, 232
Einkommensteuerpflichtige Actiengesellschaften und Commanditgesellschaften auf Actien, sowie Einkommensteuerkapitalien derselben in den Steuercommissariats-Bezirken für das Jahr 1895/96	230

Eisenbahnen. Vorläuf. Ergebnisse des Betriebs der Main-Neckar-Eisenbahn, Hess. Ludwigs-Eisenbahn, Oberhessischen Staatsbahnen und der Grossh. Hessischen Nebenbahnen im October 1894	32
» » » » » November »	64
» » » » » December »	79
» » » » » Januar 1895	96
» » » » » Februar »	108
» » » » » März »	128
» » » » » April »	160
» » » » » Mai »	192
» » » » » Juni »	204
» » » » » Juli »	251
» » » » » August »	286
» » » » » September »	304
» » » » » October »	334
» siehe auch Ludwigs-Eisenbahn, Main-Neckar-Eisenbahn, Oberhessische Staats-Eisenbahnen.	
Entbindungsanstalten siehe Heilanstalten.	
Ernteerträge im Grossh. Hessen im Jahr 1894	162
Ersatzmannschaften siehe Schulbildung.	
Evangelische Kirche, zur Statistik derselben im Grossh. Hessen im Jahr 1893	72
Flächeninhalt der Gemarkungen und Kreise nach dem Stand für das Jahr 1894/95	157
Fliegende Brücken siehe Brücken.	
Flösse siehe Schiffs- etc. Verkehr.	
Fortbildungsschulen, siehe Volksschulen, Handwerker- etc. Schulen.	
Fruchtmärkte, Fruchtpreise, Fruchtquantitäten, verkaufte, siehe Preise.	
Geborene, Gestorbene, und Eheschliessungen, nach Monaten, in den Provinzen des Gross. Hessen im Jahr 1894	266
Geborene, Gestorbene, Eheschliessungen und Ehescheidungen in den Kreisen des Gross. Hessen im Jahr 1894	282
Gerichtbarkeit siehe Nichtstreitige Gerichtbarkeit.	
Gestorbene siehe Todesfälle, Sterblichkeitsverhältnisse, Geborene.	
Gesundheitszustand und Todesfälle im Grossh. Hessen	
» » » » » im III. Quartal 1894	1
» » » » » » IV. » » »	49
» » » » » » I. » 1895	177
» » » » » » II. » »	241
Gewerbeählung siehe Berufsählung.	
Grundbücher, legalisirte. Uebersicht der mit solchen versehenen Gemarkungen, sowie Stand der Kataster-Vermessungen am 1. Januar 1895	174
Güterverkehr nach Gattung und Gewicht in den Rheinhäfen bei Mainz, Worms und Bingen im Jahr 1894	60
Gymnasien, Realgymnasien, Realschulen und höhere Bürgerschulen im Schuljahr 1893/94	34
Hagelschläge im Grossh. Hessen in den Jahren 1893 und 1894	297
Handwerker-, Kunstgewerbe- und Fachschulen im Grossh. Hessen im Schuljahr 1893/94	247
Heilanstalten (allg. Krankenhäuser, Augen-Heilanstalten, Irrenanstalten und Entbindungsanstalten) im Grossh. Hessen, Morbidität in denselben im Jahr 1894	273, 320
Heirathen siehe Geborene.	
Hochschulen siehe Landes-Universität, Technische Hochschule.	
Hofbibliothek, Benützung derselben im Jahr 1894	259
Höhere Bürgerschulen siehe Gymnasien etc.	
Höhere Mädchenschulen im Schuljahr 1894/95	198

Prüfungen siehe Aichungen.	
Realgymnasien siehe Gymnasien etc.	
Realschulen siehe Gymnasien etc.	
Rekruten siehe Schulbildung.	
Rheinhäfen siehe Güterverkehr.	
Salinen siehe Bergwerke.	
Salzbesteuerung im Grossh. Hessen im Rechnungsjahr 1894/95	203
Schiffs- etc. Verkehr im Hafen bei Mainz im Jahr 1894.	70
Schulbildung der im Ersatzjahr 1894/95 bei der Grossh. Hess. (25.) Division eingestellten Hessischen Unterthanen	209
Schulen, Schüler, siehe Landes-Universität, Technische Hochschule, Gymnasien etc., Höhere Mädchenschulen, Schullehrer-Seminarien, Lehrer-Präparanden-Anstalten, Taubstummen-Anstalten, Volksschulen, Handwerker-, Kunstgewerbe- und Fachschulen, Landwirthschaftliche Unterrichts-Anstalten.	
Schullehrer-Seminarien zu Friedberg, Bensheim, und Alzey, Lehrer- und Schülerbestand im Schuljahr Ostern 1894/95	89
Seminarien siehe Schullehrer Seminarien.	
Sparkassen im Grossh. Hessen, Verwaltungsergebnisse im Jahr 1893	188
Sterbfälle, Sterblichkeit, siehe Gesundheitszustand, Todesfälle, Ge- borene.	
Sterblichkeitsverhältnisse in den 15 grössten Gemeinden des Gross- herzogthums im Monat December 1894	16
» » » » » Januar 1895	48
» » » » » Februar »	80
» » » » » März »	112
» » » » » April »	144
» » » » » Mai »	176
» » » » » Juni »	208
» » » » » Juli »	240
» » » » » August »	272
» » » » » September »	288
» » » » » October »	320
» » » » » November »	336
Steuerausschlag siehe Steuern.	
Steuercommissariate dienstl. Arbeiten derselben im Jahre 1893/94	54
Steuerkapital siehe Einkommensteuerkapitalien.	
Steuern, directe, für das Jahr 1894/95 ausgeschlagene und zur Er- hebung überwiesene	299
» » siehe auch Wanderlager, Beitreibung, Hunde.	
Steuern, indirecte siehe Bier, Bierbesteuerung, Branntweinbesteuerung, Brücken, Octroi, Salzbesteuerung, Tabakbau, Zölle, Processen.	
Steuervergütungen siehe Bier, Bierbesteuerung.	
Studirende siehe Landes-Universität, Technische Hochschule.	
Tabakbau im Grossh. Hessen im Erntejahr 1893/94	88, 224
Taubstummen-Anstalten zu Friedberg und Bensheim im Schuljahr 1894/95	295
Technische Hochschule zu Darmstadt, Frequenz im Studienjahr 1894/95	298
Telegraphenanstalten, Verkehr im Grossh. Hessen in den Jahren 1893 und 1894	113
Telegraphenverkehr siehe Post- und Telegraphenverkehr.	
Todesfälle im Grossh. Hessen im Jahre 1893	28
» » » » » 1894	324
Todesfälle in den Kreisen des Grossh. Hessen im Monat November 1894	42
» » » » » December »	43
» » » » » Januar 1895	92
» » » » » Februar »	93
» » » » » März »	172
» » » » » April	173, 192

VIII

	Seite
Todesfälle in den Kreisen des Grossh. Hessen im Monat Mai 1895	236
» » » » Juni »	237
» » » » Juli »	284
» » » » August »	285
» » » » September »	330
» » » » October »	331
» siehe auch Gesundheitszustand, Geborene.	
Universität siehe Landes-Universität.	
Universitätsbibliothek Giessen. Benutzung und Vermehrung derselben vom 1. April 1889 bis 31. März 1895	257
Unterrichts-Anstalten siehe Landes-Universität, Technische Hochschule, Gymnasien, etc., Höhere Mädchenschulen, Schullehrer-Seminarien, Lehrer-Präparanden-Anstalten, Taubstummen-Anstalten, Volksschulen, Handwerker-, Kunstgewerbe-, und Fachschulen, Landwirthschaftliche Unterrichts-Anstalten.	
Verbrauchs-Gegenstände siehe Preise.	
Verbrauchs-Steuern siehe Bier, Bierbesteuerung, Branntweinbesteuerung, Brücken, Octroi, Salzbesteuerung, Tabakbau, Zölle, Prozesse.	
Volksschulen, einfache und erweiterte, Fortbildungsschulen und Privatunterrichtsanstalten, Zahl, Lehrpersonal und Frequenz nach dem Stand im Frühjahr 1895	252
Wanderlager, Betrieb derselben im Grossh. Hessen im Rechnungsjahr 1894/95	145
Wasserstände, tägliche, an den Pegeln zu Worms, Mainz, Bingen, Offenbach, Wimpfen und Hirschhorn	
» » » » im October, November u. December 1894	90
» » » » » Januar, Februar u. März 1895	123
» » » » » April, Mai und Juni »	300
Wasserstände des Rheins an den Pegeln zu Worms, Mainz und Bingen, im Jahre 1894	262
Wasserstände des Rheins, Mains, Neckars und der Lahn im Jahr 1894	97
Zölle und gemeinschaftliche Verbrauchssteuern, Einnahme im Grossh. Hessen im Rechnungsjahr 1894/95	281
Zölle und gemeinschaftliche Verbrauchssteuern, Einnahme bei den Grossh. Hauptsteuerämtern im Rechnungsjahr 1893/94	9
» » » » » 1894/95	321
Zölle siehe auch Prozesse.	



Mittheilungen

der

Grossherzoglich Hessischen

Centralstelle für die Landesstatistik.

Nr. 589.

Januar

1895.

Inhalt: Gesundheitszustand u. Todesfälle im Grossh. Hessen vom III. Quartal 1894. — Bergwerke, Salinen u. Hütten im Grossh. Hessen 1893. — Einnahme an Zöllen u. gemeinschaftl. Verbrauchssteuern bei den Grossh. Hauptsteuerämtern 1893/94. — Niedere landwirthschaftl. Unterrichtsanstalten im Grossh. Hessen 1893/94. — Post- u. Telegraphen-Verkehr im Grossh. Hessen 1893. — Meteorol. Beobacht. zu Darmstadt, Schweinsberg u. Cassel Dec. 1894. — Preise der gewöhl. Verbrauchsgegenst. Dec. 1894. — Sterblichkeitsverhältn. Dec. 1894. — Anzeige.

Nr. 3653. **Gesundheitszustand und Todesfälle im Grossh. Hessen vom III. Quartal 1894.***

In den Monaten Juli bis September 1894 waren im Grossherzogthum insgesamt 4649 Todesfälle vorgekommen; es hatten dieselben im Vergleiche des vorausgegangenen Quartals mit deren 5151 um 503 sich vermindert, so dass nunmehr auf 10000 Einwohner nur 46 Verstorbene gegen 51 im vorigen Quartale entfielen. Von den Monaten des Quartals hatte der Juli 1763 Sterbefälle zu verzeichnen, August 1515 und September 1371, es berechnen sich deren Sterberaten nach ihrer Folge zu 17,3 —, 14,9 und 13,4 ‰, Beträge, welche im Vergleiche der gleichnamigen Monate vorausgegangener Jahre als äusserst geringe sich darstellen.

Von der Gesamtsumme der Verstorbenen des Quartals mit 4649 kommen auf die Provinz Starkenburg 2141 (im II. Quartale 2271), auf Oberhessen 976 (1317) und auf Rheinhessen 1532 (1563); es hatten hiernach in sämmtlichen Provinzen die Sterbefälle eine Abnahme erfahren, in hervorragendem Umfange in der Provinz Oberhessen, es waren verstorben von 10000 Einwohnern in Starkenburg 50 gegen 53, in Rheinhessen 48 gegen 49, aber in Oberhessen nur 36 gegen 49.

Nach den Hauptaltersklassen waren unter den Verstorbenen verzeichnet 2203 unter 15 Jahre alte Personen (im II. Quartale 2159), darunter im ersten Lebensjahre 1515 (1237) und im Alter vom zweiten bis fünfzehnten Jahre 688 (922); zu den Erwachsenen zählten 2446 (2992); von diesen gehörten dem Alter vom 15. bis 60. Lebensjahre an 1319 (1650), über 60 Jahre alt waren 1127 (1342). Im Vergleiche des vorausgegangenen Quartales hatten die Sterbefälle im Säuglings-

(Fortsetzung auf S. 3.)

*) Vergl. Mittheil. Nr. 582, Sept. 1894, S. 305.

Uebersicht der Todesfälle im Grossh. Hessen vom III. Quartal 1894. (Nach den vorläufigen Aufstellungen der Gr. Kreis-
gesundheitsämter.) Einwohnerzahl 1 019 500.

Kreise und Provinzen.	Gesamtzahl der Verstorbenen excl. Todtgeborene.				Alter der Verstorbenen				Masern und Rötheln.	Scharlach.	Rose (Erysipelas).	Diphtherie.	Croup.	Kochkusten.	Abdominaltyphus.	Genickkrampf (epidem.)	Sphillis.	Kindstiftfieber.	And. Folgen der Geburt Pöhlgeb. u. d. Kindbotts.	Tuberculose der Lungen, Lungenschwindsucht.	Tuberculose anderer Organe.	Vropose	Lungenentzündung.	Sonst entzündl. Erkr. der Athmungsorgane.	Apoplexia cerebri (Schlagfluss).	Acute und chronische Erkrankungen d. Herzens.	Darmkatarrh u. Brechdurchfall.	Atrophie der Kinder.	Angew. Leibeschwäche und Bildungsfehler.	Neubildungen.	Alterskrankheiten.	Sonst. bekannte Krank- heiten.	Nicht angegeb. Krankh. und Todesursachen.	Verunglückung.	Selbstmord.	Mord und tödtliche Körperverletzung.	Hinrichtung.
	unter 1 Jahr.	von über 1 bis 15 Jahre.	von über 15 bis 60 Jahre.	über 60 Jahre.																																	
Darmstadt	427	161	48	113	105	2		2	4	2	5	2	1					2	55	11	5	29	19	18	60	16	21	30	19	89	17	7	7	4			
Bensheim	319	152	30	75	62				7	2	5	1					1	2	30	11	3	11	4	9	46	9	9	10	35	53	65	6					
Dieburg	270	81	62	64	63	23			9		12		1						27	2	9	19	12	12	22	6	7	11	19	53	17	4	4	1			
Erbach	181	39	27	60	55				7	3	6	1							19	5	8	5	6	8	7			7	19	37	38	3	2				
Gross-Gerau	210	71	29	57	53			1	8		9								37	4	7	7	12	7	17	7	6	7	18	45	13	4	1				
Heppenheim	273	101	35	93	44	3			6	1	19						2	2	31	8	8	6	3	10	44	1	4	8	17	48	41	4	7				
Offenbach	461	172	76	116	97	11	1		35	1	9	1	1					1	69	16	6	11	19	17	72	13	12	14	18	90	29	6	7	2			
Starkenburg	2141	777	307	578	479	39	1	3	76	9	65	5	3				3	7	268	57	46	88	75	81	268	52	59	87	145	415	220	34	28	7			
Von 10 000 Einw.	49,5	71,5		37,6		0,9	0,02	0,07	1,8	0,2	1,5	0,1	0,07			0,07	0,2	6,2	1,3	1,1	2,0	1,8	1,9	6,2	1,2	1,4	2,0	3,4	9,6	5,1	0,8	0,6	0,2				
Giessen	308	79	57	93	79		4	1	24			2	2	1	1	1	2	30	19	20	12	8	10	23	4	7	14	39	64	10	5	5	1				
Alsfeld	100	21	9	38	32				1	1	1							2	10	2	4	2	3	7	4	3	2	3	16	22	10	3	4				
Büdingen	148	30	21	39	58	1	1	1	6		3	1				1	1	9	4	3	15	4	4				1	10	20	26	30	2	4	1			
Friedberg	241	51	29	78	83				6	2	7	1						33	8	8	9	8	25	20	5	4	16	20	33	25	6	4	1				
Lanternbach	96	21	23	27	25				11		3							8		4	4	5	3	2			4	5	6	24	14	1	2				
Schotten	83	18	23	19	23		2		8	1		1					1	10	3	3	5	4	3	1			2	2	4	16	17						
Oberhessen	976	220	162	294	300	1	7	3	56	3	13	6	2	1	3	5	100	36	42	47	32	52	50	12	20	50	105	185	106	17	19	3					
Von 10 000 Einw.	36,4	42,4		33,4		0,04	0,3	0,1	2,1	0,1	0,5	0,2	0,1	0,04	0,1	0,2	3,7	1,3	1,6	1,8	1,2	1,9	1,9	0,4	0,8	1,9	3,9	7,0	4,0	0,6	0,7	0,1					
Mainz	621	245	90	198	88				22	1	18	1						68	16	10	33	29	19	116	40	18	26	24	110	40	16	13				1	
Alzey	164	45	17	34	68				3		3						2	24	9	4	3	3	6	9	2	5	12	21	23	30	2	3					
Bingen	159	39	17	53	50				4									20	4	5	10	3	8	10	5	6	8	11	29	29	3	4					
Oppenheim	223	63	40	59	61				12		5					1	1	27	14	5	4	4	11	10	7	1	11	23	52	26	2	7					
Worms	365	126	55	103	81		5		14		2	2				1	1	2	62	7	7	8	10	12	51	5	3	22	16	59	55	18	3				
Rhein Hessen	1532	518	219	447	348		5		55	1	28	3			1	4	3	201	50	31	58	49	56	196	59	33	79	95	273	180	41	30				1	
Von 10 000 Einw.	48,0	72,0		36,7		0,2		1,7	0,03	0,9	0,09		0,03	0,1	0,09	6,3	1,6	1,0	1,8	1,6	1,8	6,1	1,8	1,0	2,5	3,0	8,6	5,6	1,3	0,9			0,03				
Gr. Hessen	4649	1515	688	1819	1127	40	13	6	187	13	106	14	5	2	10	15	569	143	119	193	156	189	514	123	112	216	345	873	506	92	77	10	1				
Von 10 000 Einw.	45,6	64,0		36,2		0,4	0,13	0,06	1,8	0,13	1,0	0,14	0,05	0,02	0,10	0,16	5,6	1,4	1,2	1,9	1,6	1,9	5,0	1,2	1,1	2,1	3,4	7,6	5,0	0,9	0,8	0,10	0,01				

Summa 40 Sterbefällen treffen 39 auf diese Provinz und zwar auf einige Gemeinden der Kreise Dieburg, Darmstadt, Heppenheim und Offenbach, in Oberhessen trifft ein Sterbefall auf den Kreis Büdingen, woselbst in Rommelhausen, angeblich aus Hanau eingebracht, in Oberau und Büdingen Masern in mässiger Verbreitung herrschten, in Rheinhessen, wo Gau-Algesheim von Masern betroffen war, wurde kein Sterbefall verzeichnet.

Scharlach kam nur in Worms und Nachbarorten wie auch im vorigen Quartale in epidemischer Verbreitung vor, in Oberhessen hatten Giessen, Klein-Linden und Holzheim, auch einige Orte des Kreises Schotten vorübergehend gehäuftere Scharlacherkrankungen aufgewiesen. Von den insgesamt 13 Scharlachsterbefällen kommen 5 auf Rheinhessen, 7 auf Oberhessen und 1 auf Starkenburg (Jügesheim, Kreis Offenbach).

Rachen- und Halsbräune, welche in der Regel in den Sommermonaten minder verbreitet aufzutreten pflegen, weisen im Berichtsquartale eine starke Abnahme der Todesfälle auf; während im ersten Quartale des Jahres 475 und im zweiten Quartale noch 311 Sterbefälle durch diese Krankheiten zu verzeichnen waren, ist deren Betrag nunmehr auf 200 zurückgegangen. In den Monaten Mai und April waren 119 bezw. 108 und im Juni 84 Todesfälle durch die genannten Krankheiten aufgezeichnet, dann ist deren Zahl im Juli auf 64, im August auf 63 gesunken und im September wieder um einige wenige, auf 73 gestiegen. Auf die Provinz Starkenburg kommen 85 (im II. Quartale 101), auf Rheinhessen 56 (71) und auf Oberhessen mit der erheblichsten Abnahme 59 (139). In ungewöhnlichem Maasse von Diphtherie verschont waren die Kreise Alsfeld, Alzey, Bingen und Darmstadt, am stärksten betroffen die Kreise Offenbach, Giessen, Oppenheim und Worms. Die in hervorragender Weise betroffenen Gemeinden waren in Starkenburg Rohrbach (Kreis Erbach), Erfelden, Nieder-Roden, Dudenhofen, Offenbach und Sprendlingen, in Oberhessen Giessen, Dirlammen, Frischborn, Herbstein, Schotten, Eichelsdorf, Borsdorf, Hirzenhain und Oberau und in Rheinhessen Mainz, Mombach, Alzey, Dexheim, Weinolsheim, Gundheim, Westhofen und vorübergehend die Stadt Worms.

Keuchhusten war im Berichtsquartale nicht nur in Starkenburg verbreitet, er hat auch in Rheinhessen an Verbreitung gewonnen, während Oberhessen eine Abnahme der Sterbefälle aufweist; von den im Ganzen 106 (im II. Quartale 104) Sterbefällen durch diese Krankheit kommen auf Starkenburg 65 (65), auf Oberhessen 13 (20) und auf Rheinhessen 28 (19). Von Keuchhusten völlig verschont waren im Berichtsquartale die Kreise Giessen, Alsfeld, Schotten und Bingen, am erheblichsten betroffen die Kreise Erbach, Heppenheim, Dieburg und Mainz.

Abdominaltyphus, welchem im Ganzen 14 (9) Personen erlegen sind, wovon in Starkenburg 5 (2), in Oberhessen 6 (2) und in Rheinhessen 3 (5), hatte nur in Hain-Gründau, Kreis Büdingen und

in der Stadt Alsfeld kleine auf Häuser-Complexe beschränkt gebliebene Epidemien veranlasst; im erstgenannten Orte waren 8 Personen erkrankt, im letzteren 6. In Annerod (Kreis Giessen) waren im Monat September 5 Personen, welche angeblich sämmtlich derselben Hochzeitsfeier beigewohnt hatten, an Typhus erkrankt. Ausser in der Stadt Alsfeld waren noch einzelne Typhusfälle im dortigen Kreise, z. B. in Nieder-Gemünden und Ober-Ohmen, die in Verbindung mit dort seit dem vorigen Winter beobachteten Epidemien stehen, vorgekommen, in Otterbach 3. In Seckmauern, Kreis Dieburg, in der Stadt Worms und zwar auch im dortigen Versorgungshause und in Sörgenloch, Kreis Mainz, waren, wie auch in der Stadt Offenbach, einige Typhusfälle beobachtet worden.

Einzelne Erkrankungen und Sterbefälle, die als solche von epidemischer Genickstarre bezeichnet werden, wurden hin und wieder z. B. in Darmstadt, Habitzheim, Kreis Dieburg, Obertshausen, Kreis Offenbach, in Giessen und in Michelau, Kreis Büdingen, bekannt.

Wasserblattern haben, soweit bekannt geworden, in der Stadt Büdingen geherrscht.

Wochenbettfieber war bei 10 (17) Sterbefällen Todesursache, 3 Erkrankungen trafen auf die Gemeinde Dorf-Güll, Kreis Giessen. Anderen Folgen der Geburt waren 15 (15) Frauen erlegen.

Sterbefälle durch Influenza sind im Berichtsquartale 2 (im II. Quartale 20) verzeichnet und zwar im Monat August in der Provinz Oberhessen.

Von wichtigeren und vorherrschenden Krankheiten, über welche die Uebersicht Seite 2 Auskunft gibt, hatte Lungenschwindsucht 569 (im II. Quartale 770) Sterbefälle veranlasst, von welchen auf die Monate Juli 228, August 198 und September 143 kommen und auf Starkenburg 268 (347), auf Rhein Hessen 201 (283) und auf Oberhessen nur 100 (190); Tuberculose anderer Organe war in 143 (194) Sterbefällen Todesursache. Entzündlichen Erkrankungen der Athmungsorgane einschliesslich der croupösen Pneumonie erlegen waren 312 (673) Personen, im Juli 120, im August 83 und im September 109; an Herzkrankheiten acuter und chronischer Art 189 (238) und an Gehirnschlagfluss 156 (144). Die für die Sommermonate gewöhnliche Steigerung der Sterbefälle durch Darmkatarrh und Brechdurchfall, sowie durch Atrophie der Kinder war eine mässige; gegenüber dem vorausgegangenen Quartale waren erstere von 193 auf 514, letztere von 75 auf 123 in die Höhe gegangen. Von den Sterbefällen durch Darmkatarrh und Brechdurchfall kommt die Mehrzahl auf den Monat Juli mit 220, 182 treffen auf den August und 112 auf den September, und auf Starkenburg 268, auf Rhein Hessen 196, auf Oberhessen aber nur 50; die Todesfälle durch Atrophie der Kinder vertheilen sich auf die Monate des Quartals in fast gleichen Beträgen.

An angeborener Lebensschwäche und Bildungsfehlern verstorben waren innerhalb des ersten Lebensmonates 112 (120) Kinder, Neubildungen waren bei 216 (239) Verstorbenen Todesursache; an Altersschwäche verstarben 345 (408) Personen.

Sonstigen bekannten Krankheiten zusammen erlegen waren 873 (926), unbekannt blieb die Todesursache bzw. die Art der tödtlichen Krankheit bei 506 (441) Verstorbenen, darunter bei 300 Kindern des ersten Lebensjahres und bei 111 Greisen.

Todesfälle gewaltsamer Art waren im Berichtsquartale verzeichnet 180 (140) und zwar durch Verunglückung 92 (58), durch Selbstmord 77 (88), durch Mord und tödtliche Körperverletzung 10 (4) und durch Hinrichtung 1.

In Folge einer mässigen Verbreitung der Infectionskrankheiten, von welchen nur Keuchhusten einigen Einfluss auf die Erhöhung der Sterblichkeit hatte, während Hals- und Rachenbräune erheblich zurücktraten, ferner bei einer das Säuglingsalter nicht hervorragend gefährdenden Frequenz der Darmkatarrhe und Brechdurchfälle, war im Berichtsquartale die Kindersterblichkeit eine mittlere; auch bei den Erwachsenen hatte sich ein ungünstiges Verhältniss der Sterblichkeit nicht bemerkbar gemacht, die Sterbequote derselben war sogar mit 36,2⁰/₀₀₀ eine sehr mässige, so dass das Berichtsquartal als ein solches mit allgemein günstigen Gesundheitsverhältnissen bezeichnet werden muss. Eine hohe Kindersterblichkeit traf auf die Kreise Bensheim mit 97,0⁰/₀₀₀, Mainz mit 91,0⁰/₀₀₀, Heppenheim mit 81,0⁰/₀₀₀, Dieburg und Worms mit 75,0⁰/₀₀₀, Darmstadt und Offenbach mit 71,0⁰/₀₀₀, während in dem Kreise Alsfeld die Sterberate der Kinder nur 23,0⁰/₀₀₀ und in den Kreisen Erbach, Büdingen, Friedberg, Lauterbach, Schotten, Alzey und Bingen nur 39,0 bis 47,0⁰/₀₀₀ betrug. Die Sterblichkeit der Erwachsenen hatte einen hohen, 40,0⁰/₀₀₀ übersteigenden, Betrag erreicht in den Kreisen Oppenheim, Erbach, Gross-Gerau, Bingen, Bensheim und Heppenheim, hier mit 50,6⁰/₀₀₀; sie war wie immer eine geringe in den Kreisen Mainz, Offenbach, Darmstadt und Giessen, aber am geringsten in den ländlichen Kreisen Alsfeld, Lauterbach und Schotten. Auch die Gesamtsterblichkeit blieb in den letztgenannten ländlichen Kreisen mit 27,0 bis 34,0⁰/₀₀₀ im Minimum, während die Maxima mit 49,0 und 50,0⁰/₀₀₀ auf die Kreise Gross-Gerau, Oppenheim, Mainz, Worms und Darmstadt und mit mehr als 60,0⁰/₀₀₀ auf die Kreise Heppenheim und Bensheim treffen. P.

Nr. 3654. **Statistik der Bergwerke, Salinen und Hütten im Grossh. Hessen für das Jahr 1893.*)**

Im Grossherzogthum Hessen waren 1893 in Betrieb:

1. **Bergwerke:** 26, mit Ausnahme von Messel, Seligenstadt, Unter-Ostern, Wald-Michelbach und Wallbach (Provinz Starkenburg) sämmtlich in der Provinz Oberhessen, und zwar:

*) Vergl. Mittheil. Nr. 563, Jan. 1894, S. 1.

1. Braunkohlen-Bergwerke: 10 [Messel, Seligenstadt, Melbach, Ossenheim, Weckesheim, Wölfersheim, Münster (Kreis Giessen), Büdingen, Trais-Horloff und Geiss-Nidda]:

Gesamtförderung 207 954 Tonnen; Werth 619 091 *M.*

Verbrauch für eigenen Betrieb und Haldenverlust 19 667 » » 41 337 »

Absatzfähige Jahresproduct. 188 287 Tonnen; Werth 577 754 *M.*
per Tonne 3,07 »

Durchschnittliche tägliche Belegschaft:

unter Tage: 279 Arbeiter,

über » : männl. 256, weibl. —, zusammen 256 »

überhaupt 535 Arbeiter.

2. Eisenerz-Bergwerke: 16 [Unter-Ostern, Wald-Michelbach, Wallbach, Giessen, Langd, Langsdorf, Atzenhain, Ilsdorf, Grünberg, Stockhausen, Freien-Seen, Ober-Bessingen, Nieder-Ohmen, Büßfeld und Geilshausen (2)]:

Gesammt-Production an

aufbereiteten Erzen 147 896,184 Tonnen; Werth 1 024 625 *M.*

zum Verbrauch ohne Ver-

hüttung abgegeben 343,450 » » 2 212 »

bleiben für die Metall-

gewinnung 147 552,734 Tonnen; Werth 1 022 413 *M.*

per Tonne 6,93 »

Durchschnittliche tägliche Belegschaft:

unter Tage: 427 Arbeiter,

über » : männl. 647, weibl. —, zusammen 647 »

überhaupt 1074 Arbeiter.

3. Manganerz-Bergwerke, auf welchen Manganerz als Nebenproduct gewonnen wird: 1 (Giessen, zugleich Eisenerz-Bergwerk):

Gesammt-Production an auf-

bereiteten Erzen 335,537 Tonnen; Werth 19 500 *M.*

zum Verbrauch ohne Ver-

hüttung abgegeben 36,537 » » 2 000 »

bleiben für die Metallge-

winnung 299,000 Tonnen; Werth 17 500 *M.*

per Tonne 58,53 »

Die Belegschaft ist unter den Werken ad 2. mitbegriffen.

II. Salinen: 3 (Ludwigshalle bei Wimpfen, Bad-Nauheim, Theodors-halle bei Kreuznach)*):

Gesammt-Production an Kochsalz:

14 908,325 Tonnen; Werth (ohne Steuer): 487 590 *M.*

per Tonne 32,71 »

Durchschnittliche tägliche Belegschaft: 147 männl. Arbeiter.

*) Production und Belegschaft der Saline Theodors-halle bei Kreuznach, auf preussischem Gebiete belegen, werden vom Jahr 1887 an nicht mehr in der Bergwerks-Statistik für Hessen aufgeführt.

Ausserdem wurde in einem der unter III. 2. unten aufgeführten Werke Glaubersalz producirt und zwar:

4410,600 Tonnen im Werth von 124953 *M.*
per Tonne 28,32 >

III. Hüttenwerke:

1. Werke für Eisenerze: 1 (Main-Weserhütte bei Lollar) und zwar lediglich für Herstellung von Roheisen in Masseln oder Gusswaaren erster Schmelzung angelegte 1
Hochöfen waren auf diesem Werke im Betrieb 1
Gesammbetriebsdauer desselben in Wochen 52
An Roheisen in Masseln (Gänzen) sind im Laufe des Jahrs producirt worden: 15406,560 Tonnen; Werth 850000 *M.*
per Tonne 55,17 >

Das verarbeitete Material (ausschliesslich des Brennmaterials) bestand aus:

a. Erzen und Schlacken	33390 Tonaen,
b. andern (Zuschlags-) Materialien	10811 >
zusammen 44201 Tonnen.	

Mittlere tägliche Belegschaft: 130 männl. Arbeiter.

2. Werke für englische Schwefelsäure und Eisenvitriol: 2 (chemische Fabriken bei Biebrich a. Rh. und Neuschloss bei Lampertheim):

Es sind im Laufe des Jahres producirt worden:

- a. an englischer Schwefel-
säure 36735,880 Tonnen im Werth von 734716 *M.*
per Tonne 20,00 >
b. an Eisenvitriol 7,000 Tonnen im Werth von 245,00 >
per Tonne 35,00 >

Mittlere tägliche Belegschaft: 79 männl. Arbeiter.

IV. Verarbeitung des Roheisens:

Werke für Gusswaaren zweiter Schmelzung: 23 [Darmstadt (3), Eberstadt bei Darmstadt, Offenbach (8), Michelstadt, Münster bei Dieburg, Steinbach bei Michelstadt, Giessen, Hirzenhain, Lollar, Ruppertsburg, Mainz, Worms (2), Pfeddersheim] und zwar:

- a. lediglich für die Herstellung solcher Gusswaaren angelegte —
b. mit andern Hüttenwerken, welche die Montanstatistik nachweist (für Roheisen), verbundene 1
c. mit Fabrikbetrieben, welche die Montanstatistik nicht nachweist (für fertige Maschinen, Geräte etc.) verbundene 22

Zusammen 23

Mittlere tägliche Belegschaft: 1354 männl. Arbeiter.

An Eisenmaterial (Roheisen, altes Guss-, Bruch- und Wascheisen) sind im Laufe des Jahres verschmolzen worden:
16390,000 Tonnen.

An Giessereiprodukten sind gewonnen worden:

	Menge. Tonnen.	Werth. M.	Werth auf 1 Tonne. M.
Geschirrguss (Poterie)	2281,666	415 124	181,91
Röhren	148,166	24 423	164,84
Sonstige Gusswaren (Maschinen- theile, getemperte Guss- waren, Hartgusswaren etc.)	9995,218	1 664 628	166,55
	12 425,050	2 104 175	169,35

Zusammenstellung.

	Werth der Production (ohne Steuer) M.	Mittlere tägliche Zahl der Arbeiter.
I. Bergwerke	1 617 667	1 609
II. Salinen etc.	612 543	147
III. Hüttenwerke	1 584 961	209
IV. Verarbeitung des Roheisens	2 104 175	1 354
Summe	5 919 346	3 319

Nr. 3655. Einnahme an Zöllen und gemeinschaftlichen Verbrauchssteuern bei den Grossh. Hauptsteuerämtern während des Rechnungsjahres 1893/94.*)

Bezeichnung der Einnahme. ¹⁾	Hauptsteueramtsbezirk						Summe. M.
	Darmst.	Offenb.	Giessen.	Mainz.	Worms.	Bingen.	
	M.	M.	M.	M.	M.	M.	
Eingangszoll	1 204 642	616 326	1 308 647	2) 2 919 963	725 635	638 970	2) 7 414 183
Zuckersteuer (Verbrauchsabgabe)		225 888	2 650	114 051	.	.	342 589
Salzsteuer	512 093	.	202 623	194 030	31 423	122 435	1 062 604
Tabaksteuer	241 011	3 707	92 435	.	1 893	19 532	358 578
Branntweinsteuer: Maischbottich- und Materialsteuer	15 794	45 165	120 841	1 562	5 381	1 277	190 020
Ausgleichs- und Uebergangsabgabe von Branntwein aus Luxemburg	2	.	1	2)	.	.	29
Verbrauchsabgabe	189 142	177 782	736 185	73 375	60 937	15 433	1 252 854
Brausteuern	231 365	71 809	149 431	284 535	184 467	20 059	941 666
Uebergangsabgabe von Bier	57 766	10 894	21 842	13 056	18 162	3 251	124 971
Reichs-Spielkarten- stempel	149 049	149 049
Andere Reichs-Stempel- abgaben	23 916	1 376	5 789	15 059	1 335	457	47 932
Zusammen	2 624 780	1 152 947	2 640 444	3 615 657	1 029 233	821 414	11 884 475

*) Vergl. Mittheil. Nr. 568, März 1894, S. 82. — ¹⁾ Bruttoeinnahme, einschliesslich der Registerdefecte, jedoch abzüglich der Restititionen für gemeinschaftliche Rechnung. —

²⁾ Einschl. 1280 M. ausserordentliche Einnahme an ersetzten Schiffsbegleitungskosten.

Nr. 3656. Niedere landwirthschaftliche Unterrichts-

Ordnungs-Nummer.	Bezeichnung der Anstalt.	Unterrichts- Cursus.	Zahl der Schüler.	Confession der Schüler.			Alters- klassen der Schüler.		Heimath der Schüler.					Stand der Eltern der Schüler.	Jahr der Errichtung der Schule.			
				evangelisch.	katholisch.	andere Confession.	unter 16 Jahre.	über 16 Jahre.	Aus dem Grossherzog- thum.							Landwirth- liche.	Nicht- Landwirth- liche.	
									Starken- burg.	Ober- hessen.	Rhein- hessen.	Aus andern deutschr. Staaten.						Aus dem Auslande.
												Zahl.	Zahl.					
1	Landwirthschaftl. Winterschule zu Darmstadt.	5. Nov. 1893 — 21. März 1894.	31	20	11	.	6	25	22	.	7	2	.	31	.	1866		
2	Desgl. zu Heppen- heim a. d. B.	6. Nov. 1893 — 19. März 1894.	26	15	11	.	18	8	24	.	.	2	.	26	.	1891		
3	Desgl. zu Langen.	6. Nov. 1893 — 21. März 1894.	27	19	8	.	10	17	27	25	2	1888		
4	Desgl. zu Michel- stadt.	2. Nov. 1893 — 19. März 1894.	13	13	.	.	6	7	11	.	.	2	.	13	.	1891		
5	Desgl. zu Alsfeld.	30. Oct. 1893 — 12. März 1894.	34	34	.	.	25	9	34	32	2	1871		
6	Desgl. zu Büdingen.	1. Nov. 1893 — 14. März 1894.	35	34	1	.	16	19	35	35	.	1884		
7	Desgl. zu Friedberg.	1. Nov. 1893 — 31. Oct. 1894.	28	23	5	.	6	22	26	.	2	.	28	.	1871			
8	Desgl. zu Mainz.	6. Nov. 1893 — 16. März 1894.	37	12	25	.	4	33	2	.	35	.	37	.	1892			
9	Desgl. zu Alzey.	3. Nov. 1893 — 15. März 1894.	57	?	?	?	13	44	.	.	55	2	57	.	1891			
10	Obstbauschule zu Bensheim.	1. März — 1. Mai u. 13. Aug. — 1. Sept. 1894.	29	21	8	.	5	24	29	.	.	.	15	14	1873			
11	Obstbaucursus für Baumwärter zu Friedberg.	5. — 20. März, 9. April — 2. Mai, 4. — 16. Juli, 8. — 13. Oct. 1894.	21	20	1	.	.	21	21	1873			
12	Lehrcursus für Obstbaumwärter im Kreise Bü- dingen. ²⁰⁾	28. März — 2. Mai u. 13. — 18. Aug. 1894.	7	7	.	.	2	5	7	.	.	.	5	2	1889			
13	Wiesenbaucursus im Kreise Lanter- bach. ²³⁾	30. Juli — 24. Aug. 1894.	10	1	9	.	2	8	10	.	.	.	10	.	1891			

*) Vergl. Mittheil. Nr. 566, Febr. 1894, S. 52. — ¹⁾ Ohne den vom Staate getragenen
²⁾ 1000 M. vom Staate, 500 M. vom landw. Provinzialverein. — ³⁾ 500 M. von der Provinz,
suchten, betrug 63 — ⁵⁾ 500 M. von der Provinz, 800 M. vom Kreis, 600 M. von der Spar-
besuchten 187 Schüler nur den unteren Cursus. — ⁸⁾ 1000 M. vom Staate, 100 M. vom landw.
¹¹⁾ Je 500 M. vom Kreis und von der Sparkasse Büdingen, 200 M. von der Sparkasse Ortenberg.
— ¹³⁾ Vom Staate. — ¹⁴⁾ 1000 M. von der Provinz, je 1250 M. vom Kreis und der Kreis-
¹⁷⁾ Einschl. der Kosten des Gartens mit 800 M. und des Gehalts des Gartenvorstehers mit
¹⁹⁾ Einschl. 300 M. für den Garten. — ²⁰⁾ Der Cursus wurde im Frühjahr in Echzell und
²²⁾ 50 M. von der Sparkasse Büdingen, 30 M. von der Sparkasse Ortenberg. — ²³⁾ Der Cursus

An
 Gesamtzahl der Schüler,
 4
 4
 7
 2
 3
 2
 1
 3
 2
 700
 kas
 Ve
 250
 spa
 500
 We
 wu

hts.

Anstalten im Grossh. Hessen im Jahr 1893/94. *)

Jahr der Errichtung der Schule.	Gesamtzahl der Schüler, welche die Schule bisher ausbildete.	Zahl der Course der Schule.	Dauer des einzelnen Cursus.	Betrag des Schulgeldes für den ganzen Cursus.		Gesamterhaltungskosten der Schule im Durchschnitt jährlich.	Jährlicher Zuschuss, welchen die Schule aus dem Mitteln des Staates oder des landw. Vereins erhält.	Jährlicher Zuschuss, welchen die Schule aus andern öffentlichen Kassen erhält.	Haupt-Unterrichts-Gegenstände.	Zahl der wöchentlichen Unterrichts- und Arbeitsstunden.
				M.	M.					
1866	472	2 Wintercourse	5 Monate.	45 für d. unteren, 30 für d. ob. Curs.	1)4000	2)1500	3)1200		Die im Lehrplan für die landw. Winterschulen vorgeschriebenen Unterrichtsgegenstände.	36 Unterrichts- und 8 Arbeits- und 2 Turnstunden.
1891	4)25	desgl.	4 1/2 Monate.	20 für jed. Curs.	1)4500	2)1500	5)1900		Physik, Chemie, Botanik, Zoologie, Deutsch, Buchführung, Rechnen, Geometrie, Zeichnen, Ackerbau, Obstbau, Thierzucht, Milchwirthschaft, Thierheilkunde, landw. Betriebslehre.	34 Unterrichts- und 10 Arbeitsstunden.
1888	97	desgl.	5 Monate.	20	1)5000	1000	4000		Wie bei 2 (ausschl. Zeichnen), ausserdem Nivelliren, Planzeichnen, Feldmessen, Pflanzenbau, Fütterungslehre.	In jed. Course 34 Unterr.- u. zus. 10 Arbeitsst.
1891	18	desgl.	desgl.	20	1)3400	6)2000	1500		Wie bei 2 (ausschl. Geometrie, Zeichnen, Milchwirthschaft), ausserdem Schreiben, Waldbau.	34—35 Unterrichts- und 8 Arbeitsst.
1871	7)203	desgl.	desgl.	25	1)3737	8)1100	9)857		Fortbildungs-, naturwissenschaftl. und landwirthschaftl. Fächer.	75 in beiden Cursen.
1884	242	desgl.	4 1/2—5 Monate.	12 für jed. Curs.	1)3037	10)1200	11)1450		Physik, Chemie, Botanik, Ackerbau, Obstbau, Thierzucht, Betriebslehre, Buchführung.	In jed. Course 34 Unterr.- u. 6 Arbeitsst.
1871	270	desgl.	5 Monate.	25 für jed. Curs.	12)6000	1100	3671		Landwirthschaftliche und naturwissenschaftliche Fächer, Realfächer.	In jed. Course 34 Unterr.- u. zus. 10 Arbeitsst.
1892	65	desgl.	desgl.	20	1)3100	13)1000	14)3500		Naturwissenschaftl. und landwirthschaftl. Fächer, Obst- und Weinbau, verbunden mit prakt. Unterweisungen.	Wie bei 6.
1891	161	desgl.	desgl.	20	1)5100	15)1000	16)3000			In jed. Course 34 Unterr.- u. 8 Arbeitsst.
1873	386	1 (in 2 Abth.)	11 Wochen.	.	350	350	.		Obstbau.	52
1873	275	1	10 Wochen.	.	17)1900	18)1500	19)400		Obstbau und Elemente des Pflanzenlebens.	18 Unterr.- u. 42 Arbeitsst.
1889	59	2	Frühj.-Curs. 5, Sommer-Curs. 6 Wochen.	.	21)350	21)350	22)80		Baumschule, Kernsaat, Veredlungsarten, Baumsatz, Baumschnitt, Baumpflege, Krankheiten, Sortenkunde, Lage, Obstverwertung.	12 Unterr.- u. 43 Arbeitsst.
1891	44	1	ca. 3 Wochen.	.	300	300	.		Wiesenbau.	48

Gehalt des ersten Lehrers (Dirig.), welcher noch andere Functionen zu versehen hat. — 700 M. vom Kreis. — 4) Die Gesamtzahl der Schüler, welche überhaupt die Schule besuchte. — 5) 1000 M. vom Staate, 1000 M. vom landw. Verein. — 6) Ausserdem vom Kreis. — 7) Vom Kreis. — 8) 1000 M. vom Staate, 200 M. vom landw. Bezirksverein. — 9) 250 M. von der Sparkasse Nidda. — 10) Wie bei 1 und ohne den Gehalt des Gartenvorstehers. — 11) 2500 M. vom Kreis, 500 M. von der Stadt Alzey. — 12) 500 M. — 13) Einschl. 500 M. für den Garten und 500 M. für den Gartenvorsteher. — 14) Wenings, im Sommer nur in Wenings abgehalten. — 15) Vom landw. Bezirksverein. — 16) wurde in Herbstein abgehalten.

Nr. 3657. **Post- und Telegraphen-Verkehr im Grossherzogthum Hessen im Jahr 1893.*)**

Orte mit Postämtern 1. Klasse.	Zahl der Einwohner nach der Zählung 1890.	Porto- und Telegraphengebühren-Einnahme.	Eingegangene				Aufgegebene				Eingegangene		Betrag der		Aufgegebene Zeitungs-Nummern.	Telegramme	
			Briefe, Postkarten, Drucksachen, Geschäfts-papiere und Waarenproben.	Pakete ohne	Briefe mit	Pakete mit	Briefe, Postkarten, Drucksachen, Geschäfts-papiere und Waarenproben.	Pakete ohne	Briefe mit	Pakete mit	Post-nach-nahmen-sen-dun-gen.	Post-auf-trags-briefe.	inge-zahlten	ausge-zahlten		aufgegebene	auf-gegebene.
			Mark.	Stück.	Stück.	Stück.	Stück.	Stück.	Stück.	Stück.	Stück.	Stück.	Mark.	Mark.		Stück.	Stück.
Mainz	72059	1050010	6230800	441911	29352	16100	9843500	420743	26288	14332	29858	18166	17020629	26428635	1672725	130 129	124 090
Darmstadt m.																	
Bessungen	56399	702792	4924400	345791	23984	10287	7116300	339270	23236	8006	24802	14325	12605694	14276168	3830557	76170	74765
Offenbach	35085	503706	2978600	215259	11629	5534	2996600	357021	8705	1966	12724	7922	6933822	11261466	150612	27834	23259
Worms	25474	266889	1980900	115636	8346	2676	1905300	110390	9914	1419	11394	9203	5698936	6845120	1431549	33806	32194
Giessen	20571	289083	1893100	169482	9500	3565	1897500	157477	9893	2398	14591	8597	5686652	8606976	266155	28746	31108
Bingen	7654	113694	866300	51298	3619	952	800900	36731	4655	807	5590	4011	2563230	3780130	31226	17210	16291
Bensheim	6414	47667	320100	26436	1431	287	302200	23160	1721	332	3130	2805	1268807	1043817	195593	4186	4016
Alzey	6066	60306	451000	35414	1772	492	435900	30264	3687	1180	4241	3403	2230658	1377418	71334	5650	5653
Friedberg	5313	72081	544700	42680	1952	724	519100	30319	2858	845	5354	3458	2089003	1263643	171342	7470	7087
Grossherzogthum Hessen	992 883	47 167 00	35 776 400	2 411 017	139 760	49879	34 407 100	2 363 719	147 256	43779	251 268	157 299	105 180 268	108 342 282	8930990	499 089	471 485

*) Insoweit derselbe in dem Ober-Post-Directionsbezirk Darmstadt erfasst wird. — Vergl. Mittheil. Nr. 561, Dec. 1893, S. 427.

Nr. 3658. Meteorol. Beobacht. zu Darmstadt im Decbr. 1894.

December-Mittel aus 33 Jahren (1862—1894):

Barom. 748,6 mm. — Thermom. 1,1° C. — Niederschl. 58,3 mm.

Barometerstand höchst. (am 26.)	763,7;	tiefster (am 30.)	727,9;	mittlerer	749,6 mm.
Thermometerstand » (» 19.)	6,7;	» (» 13.)	— 5,7;	»	1,2° C.
Anzahl der Tage mit Regen	10;	Schnee	6;	Regen u. Schnee	—.
» » » » Nebel	11;	Reif	9;	Gewitter	—.
» » heiteren Tage	2;	gemischten Tage	13;	trüben Tage	16.

Höhe der Niederschläge an 16 Tagen mit messbarem Niederschlag: 39,4 mm.

Windrichtung (bei täglich 3 mal Beobacht.) N. 2 mal; NO. 10 mal; O. 7 mal; SO. 9 mal;
S. 4 mal; SW. 54 mal; W. 2 mal; NW. 5 mal; Windstille — mal.

Mittlere relative Feuchtigkeit = 84,9 %.

Nr. 3659. Meteorol. Beobacht. zu Schweinsberg im Decbr. 1894.

December-Mittel aus 15 Jahren (1880—1894):

Barom. 743,28 mm. — Thermom. — 0,12° C. — Niederschl. 35,1 mm.

Barometerstand höchst. (am 25.)	758,1;	tiefster (am 30.)	720,9;	mittlerer	743,5 mm.
Thermometerstand » (» 15.)	5,8;	» (» 12.)	— 10,5;	»	0,5° C.
Anzahl der Tage mit Regen	4;	Schnee	6;	Regen u. Schnee	6.
» » » » Nebel	7;	Reif	8;	Gewitter	—.
» » heiteren Tage	3;	gemischten Tage	4;	trüben Tage	24.

Höhe der Niederschläge an 12 Tagen mit messbarem Niederschlag: 25,3 mm.

Windrichtung (bei täglich 3 mal Beobacht.) N. 11 mal; NO. 3 mal; O. 5 mal; SO. 3 mal;
S. 52 mal; SW. 8 mal; W. 6 mal; NW. 2 mal; Windstille 3 mal.

Mittlere relative Feuchtigkeit = 89,9 %.

Nr. 3660. Meteorol. Beobacht. zu Cassel im Decbr. 1894.

December-Mittel aus 31 Jahren (1863—1893):

Barom. 744,43 mm. — Thermom. 0,22° C. — Niederschl. 49,38 mm.

Barometerstand höchst. (am 25.)	757,94;	tiefster (am 30.)	719,71;	mittlerer	743,76 mm.
Thermometerstand » (» 15.)	7,4;	» (» 12.)	— 4,6;	»	0,76° C.
Anzahl der Tage mit Regen	7;	Schnee	6;	Regen u. Schnee	2.
» » » » Nebel	3;	Reif	6;	Gewitter	—.
» » heiteren Tage	2;	gemischten Tage	12;	trüben Tage	17.

Höhe der Niederschläge an 15 Tagen mit messbarem Niederschlag: 44,92 mm.

Windrichtung (bei täglich 3 mal Beobacht.) N. 5 mal; NO. 1 mal; O. 1 mal; SO. — mal;
S. 64 mal; SW. 3 mal; W. 10 mal; NW. 4 mal; Windstille 5 mal.

Mittlere relative Feuchtigkeit = 88,85 %.

Nr. 3661. Preise der gewöhnlichsten Verbrauchsgegenstände

Orte.	Weizen.			Roggen.			Gerste.			Hafer.			Heu.		
	Preis per														
	höchst.	niedgst.	Mittel-	höchst.	niedgst.	Mittel-	höchst.	niedgst.	Mittel-	höchst.	niedgst.	Mittel-	höchst.	niedgst.	
	fl.	fl.	fl.	fl.	fl.	fl.	fl.	fl.	fl.	fl.	fl.	fl.	fl.	fl.	
Darmstadt	15,50	13,00	14,25	12,00	11,00	11,50	18,00	10,00	14,00	15,00	11,00	13,00	7,00	4,00	
Bensheim	14,50	13,00	13,75	11,50	11,50	11,50	12,50	12,50	12,50	12,00	12,00	12,00	5,50	5,50	
Dieburg	14,00	13,00	13,50	11,50	11,00	11,25	15,00	13,00	14,00	12,50	10,00	11,42	6,00	5,40	
Erbach	15,00	15,00	15,00	11,00	11,00	11,00	14,00	14,00	14,00	11,00	11,00	11,00	6,00	6,00	
Offenbach	14,50	12,50	13,22	12,50	11,00	11,78	19,00	13,00	15,58	15,50	12,50	14,19	7,50	6,00	
Giessen	14,50	13,00	13,90	13,00	12,00	12,50	15,50	10,50	12,75	14,50	12,00	13,16	6,25	5,50	
Alsfeld	12,60	12,20	12,40	11,50	11,40	11,48	10,00	10,00	10,00	10,00	9,50	9,85	5,00	4,50	
Büdingen	12,00	12,00	12,00	11,00	11,00	11,00	11,00	11,00	11,00	10,50	10,50	10,50	5,00	5,00	
Butzbach	13,00	12,50	12,75	12,50	12,00	12,25	14,00	13,00	13,50	14,00	13,00	13,50	6,00	5,50	
Friedberg	13,00	12,50	12,75	11,50	11,25	11,38	13,50	12,00	12,67	13,00	11,50	12,25	7,00	5,00	
Lauterbach	13,00	13,00	13,00	12,50	12,50	12,50	11,00	11,00	11,00	11,00	11,00	11,00	5,00	5,00	
Schotten	11,50	11,00	11,25	11,50	11,00	11,25	10,50	10,00	10,25	11,00	10,00	10,50	5,00	4,40	
Mainz	15,00	13,50	14,13	12,65	11,15	11,88	15,00	13,00	14,00	14,70	14,00	14,29	6,60	5,60	
Alzey	14,00	13,20	13,61	12,00	11,00	11,47	14,50	12,50	13,42	14,00	12,50	13,26	6,00	5,00	
Bingen	13,00	12,50	13,00	11,50	10,50	10,88	13,00	12,00	12,50	15,00	12,00	13,88	6,00	5,00	
Worms	13,75	13,25	13,50	11,50	11,00	11,25	14,50	14,25	14,38	13,00	11,50	12,25	6,00	4,80	
Summe			212,01			184,87			205,55			195,55			
Mittelpreis			13,25			11,55			12,85			12,22			

Orte.	Ochsenfl.		Kuh- od. Rindfl.		Kalbfl.		Hammelfl.		Schaffl.		Schweinefl.		Weissmehl.		
	Preis per														
	mit	ohne	mit	ohne	mit	ohne	mit	ohne	mit	ohne	mit	ohne	höchst.	niedgst.	Mittel-
	Beilage.	Beilage.	Beilage.	Beilage.	Beilage.	Beilage.	Beilage.	Beilage.	Beilage.	Beilage.	Beilage.	Beilage.	fl.	fl.	fl.
Darmstadt	1,52	1,72	1,40	1,60	1,52	1,72	1,40	1,60	.	.	1,40	1,52	0,40	0,24	0,32
Bensheim	1,52	.	1,40	.	1,40	.	1,20	.	.	.	1,28	.	0,32	0,28	0,30
Dieburg	1,28	.	1,24	.	1,16	.	1,00	.	.	.	1,36	.	0,28	0,24	0,26
Erbach	1,48	.	1,36	.	1,20	.	1,32	.	.	.	1,40	.	0,32	0,24	0,28
Offenbach	1,52	1,80	1,32	1,52	1,52	1,52	1,20	1,80	.	.	1,60	2,00	0,44	0,28	0,36
Giessen	1,52	1,84	1,38	1,52	1,30	1,50	1,30	1,40	1,20	1,36	1,42	1,52	0,40	0,32	0,36
Alsfeld	1,40	.	1,30	.	1,40	.	1,40	.	.	.	1,20	.	0,24	0,22	0,23
Büdingen	1,44	.	1,36	.	1,40	.	1,20	.	.	.	1,28	.	0,34	0,32	0,33
Butzbach	1,50	.	1,36	.	1,40	.	1,40	.	.	.	1,20	.	0,34	0,28	0,31
Friedberg	1,50	.	1,40	.	1,40	.	1,30	.	.	.	1,20	.	0,36	0,32	0,34
Lauterbach	1,40	.	1,40	.	1,20	.	1,20	.	.	.	1,20	.	0,32	0,28	0,30
Schotten	1,50	.	1,30	.	1,20	.	1,10	.	1,00	.	1,20	.	0,32	0,24	0,28
Mainz	1,44	1,80	1,20	1,40	1,40	1,50	1,30	1,50	1,00	1,50	1,50	1,60	0,28	0,24	0,26
Alzey	1,36	1,74	1,28	1,68	1,30	1,70	1,20	1,60	.	.	1,30	1,70	0,36	0,30	0,33
Bingen	1,50	1,80	1,30	1,40	1,20	1,40	1,20	1,40	.	.	1,40	1,50	0,40	0,30	0,35
Worms	1,48	1,78	1,40	1,68	1,28	1,54	1,36	1,60	.	.	1,36	1,60	0,37	0,25	0,31
Summe	23,36	12,48	21,40	10,80	21,28	9,36	18,68	10,90	3,20	2,86	21,30	11,44	4,92		
Mittelpreis	1,46	1,78	1,34	1,54	1,33	1,56	1,25	1,56	1,07	1,43	1,33	1,63	0,31		

an 16 Orten des Grossh. Hessen im December 1894.

Heu.	Stroh.			Kartoffeln.			Erbsen.			Bohnen.			Linsen.			
	1 0 0 K i l o g r a m m.															
	Mittel-	höchst.	niedgst.	Mittel-	höchst.	niedgst.	Mittel-	höchst.	niedgst.	Mittel-	höchst.	niedgst.	Mittel-	höchst.	niedgst.	Mittel-
№	№	№	№	№	№	№	№	№	№	№	№	№	№	№	№	
4,00	5,50	4,50	2,00	3,25	6,00	4,00	5,08	30,00	14,00	22,00	26,00	17,00	21,50	45,00	16,00	30,50
5,50	5,50	3,50	3,50	3,50	6,00	4,50	5,25	27,50	20,00	23,75	25,00	20,00	22,50	55,00	18,00	36,50
5,40	5,77	4,00	3,00	3,50	3,40	3,00	3,20	28,00	26,00	27,00	22,00	18,00	19,67	44,00	42,00	43,00
6,00	6,00	4,00	4,00	4,00	4,50	4,50	4,50	30,00	30,00	30,00	30,00	30,00	30,00	44,00	44,00	44,00
6,00	7,08	6,00	4,00	5,29	4,80	3,50	4,12	36,00	25,00	30,50	30,00	20,00	25,56	52,00	30,00	41,00
5,50	6,00	4,50	3,50	4,00	5,00	3,60	4,50	30,00	29,00	29,50	36,00	34,00	35,00	41,00	39,00	40,00
4,50	4,75	4,50	4,00	4,25	4,50	4,00	4,30	13,50	11,50	12,70	28,00	28,00	28,00	30,00	30,00	30,00
5,00	5,00	3,00	3,00	3,00	4,50	4,50	4,50	20,00	20,00	20,00	20,00	20,00	20,00	26,00	26,00	26,00
5,50	5,75	4,50	4,00	3,25	3,50	3,40	3,45	20,00	18,00	19,00	26,00	24,00	25,00	36,00	34,00	35,00
5,00	6,00	5,00	3,00	4,00	4,50	3,50	4,00	40,00	18,00	29,00	34,00	24,00	29,00	46,00	30,00	38,00
5,00	5,00	4,00	4,00	4,00	4,00	4,00	4,00	16,00	16,00	16,00	.	.	.	28,00	28,00	28,00
4,40	4,70	4,00	3,80	3,90	4,50	4,00	4,25
5,60	6,15	4,60	3,60	4,10	6,50	5,00	5,75	27,00	18,50	23,73	27,70	21,00	23,90	39,40	14,00	26,47
5,00	5,50	3,20	2,80	3,00	5,00	4,00	4,50	40,00	32,00	36,00	36,00	30,00	33,00	48,00	30,00	39,00
5,00	5,63	4,50	3,50	3,81	6,00	4,50	5,26	30,00	28,00	29,00	26,00	22,00	24,00	32,00	28,00	30,00
4,80	5,40	4,00	2,00	3,00	6,00	4,40	5,15	25,50	20,00	22,73	25,00	22,00	23,50	42,00	30,00	36,00
	89,73			60,85			71,81			370,93			360,63			523,47
	5,61			3,80			4,49			24,73			25,76			34,99

Mittel-	Roggenmehl			Brod.			Butter.			Milch.			Eier.			Kaffee, gebrannte Bohnen per kg	Petroleum per Liter.	Steinkohlen per 100 kg	Braunkohlen per 100 kg	Torf per 1000 Stück.
	K i l o g r a m m.																			
	höchst.	niedgst.	Mittel-	Gemischt Brod.	Roggen-Brod.	höchst.	niedgst.	Mittel-	höchst.	niedgst.	Mittel-	höchst.	niedgst.	Mittel-	höchst.					
№	№	№	№	№	№	№	№	№	№	№	№	№	№	№	№	№	№	№	№	
0,32	0,28	0,22	0,25	0,24	0,22	2,30	1,80	2,09	0,20	0,16	0,18	0,80	0,70	0,75	3,10	0,15	2,10	.	3,50	
0,30	0,26	0,22	0,24	0,23	0,18	2,10	2,00	2,05	0,18	0,16	0,17	0,80	0,70	0,75	2,80	0,16	1,80	.	.	
0,26	0,22	0,18	0,20	0,16	0,14	2,40	2,20	2,33	0,16	0,15	0,16	0,90	0,75	0,83	3,60	0,18	2,40	.	.	
0,28	0,23	0,19	0,21	0,20	0,17	2,00	2,00	2,00	0,17	0,17	0,17	0,80	0,80	0,80	3,00	0,18	2,40	.	.	
0,36	0,28	0,20	0,24	0,22	0,18	2,60	2,40	2,50	0,24	0,18	0,21	1,00	0,60	0,80	3,20	0,16	2,30	.	.	
0,36	0,30	0,28	0,29	0,20	0,18	2,30	1,70	2,04	0,20	0,16	0,18	0,90	0,70	0,77	3,60	0,20	2,00	1,50	.	
0,23	0,18	0,17	0,18	0,25	0,19	2,20	2,00	2,10	0,16	0,16	0,16	0,70	0,65	0,68	3,80	0,20	2,00	1,80	.	
0,33	0,20	0,16	0,18	0,18	0,18	2,00	2,00	2,00	0,16	0,16	0,16	0,70	0,70	0,70	3,60	0,18	2,40	0,60	.	
0,31	0,24	0,22	0,23	0,24	0,20	2,20	2,20	2,20	0,16	0,16	0,16	1,00	1,00	1,00	3,20	0,23	2,30	1,60	.	
0,34	0,27	0,25	0,26	0,23	0,20	2,40	2,20	2,30	0,18	0,18	0,18	0,90	0,80	0,85	3,20	0,18	1,95	.	.	
0,30	0,26	0,24	0,25	0,24	0,18	2,40	2,40	2,40	0,16	0,16	0,16	0,70	0,70	0,70	3,00	0,20	2,20	.	.	
0,28	0,22	0,18	0,20	0,25	0,19	2,00	1,70	1,85	0,14	0,14	0,14	0,60	0,60	0,60	3,20	0,18	2,00	1,40	.	
0,26	0,22	0,18	0,20	0,23	0,20	2,40	2,00	2,20	0,20	0,16	0,18	0,80	0,50	0,61	3,20	0,18	1,74	.	.	
0,33	0,24	0,24	0,24	0,30	0,18	2,60	1,70	2,17	0,18	0,16	0,17	1,10	0,90	1,02	3,60	0,20	2,00	.	.	
0,35	0,20	0,18	0,19	0,20	0,18	2,80	1,80	2,30	0,20	0,18	0,19	0,70	0,60	0,65	3,40	0,16	1,50	.	.	
0,31	0,26	0,19	0,23	0,18	0,18	2,40	2,00	2,25	0,18	0,14	0,17	1,20	0,60	0,83	3,00	0,15	1,60	.	.	
4,92				3,59	3,55	2,95		34,78			2,74			12,34	52,50	2,89	32,69	6,90	3,50	
0,31				0,22	0,22	0,18		2,17			0,17			0,77	3,28	0,18	2,04	1,38	3,50	

Nr. 3662. **Uebersicht der Sterblichkeitsverhältnisse im December 1894**
in den 15 grössten Gemeinden des Grossherzogthums.

	Mainz. 77,200	Darmst. 61,300	Offenb. 37,500	Worms. 28,100	Giessen. 22,100	Kastel. 8,100	Bingen. 7,950	Lamprth. 6,950	Benslm. 6,650	N.-Isenb. 6,450	Viernhm. 6,200	Alzey. 6,150	Pfingst. 5,950	Friedberg 5,550	Heppenh. 4,500 ¹⁾	Im Ganzz. 291,000	
Todesfälle.																	
Alter der Verstorbenen	unter 1 Jahr		31	19	16	20	6	2	4	2	15	6	7	3		4	137
	über 1—15 Jahre		14	10	11	12	10	2	3	7	17	1	3	1			93
	» 15—60 »		24	36	25	15	14	4	3	1	3	3	4	5	3	2	143
	» 60 »		25	18	11	12	5	1	4	6	1	1	4	2	2	2	98
Todesursachen.																	
Masern und Rötheln																	25
Scharlach																	1
Rose																	2
Diphtherie und Croup																	21
Keuchhusten																	3
Unterleibstypus																	
Kindbettfieber und and. Folgen der Geburt																	3
Lungenschwindsucht																	57
Entzündliche Krankheiten der Athmungsorgane																	82
Apoplexia (Schlagfluss)																	21
Acute u. chron. Erkrank. d. Herzens																	26
Darmkatarrh und Atrophie der Kinder																	20
Angeborene Lebensschwäche und Bildungsfehler																	24
Krebs und Neubildungen																	18
Altersschwäche																	22
Andere bekannte Krankheiten																	110
Gewaltsamer Tod (Verunglückg., Selbstmord und Mord)																	10
Todesursache unbekannt																	26
Zusammen																	471
Todesfälle per Jahr auf 1000 Lebende																	14,61

Anzeige.

Durch die **G. Jonghaus** sehe Hofbuchhandlung, Verlag, in Darmstadt ist zu beziehen:

Beiträge zur Statistik des Grossherzogthums Hessen.

Herausgegeben von der Gr. Centralstelle für die Landesstatistik.

38. Band. 1. Heft. Darmstadt 1894. 4. Gehftet 1 Mk.

Inhalt: Erhebungen über die vor dem Erlass des Gesetzes vom 28. Sept. 1887 beschlossenen Feldbereinigungen (Zusammenlegungen). — Uebersicht der Geschäfte der ordentlichen streitigen Gerichtsbarkeit bei d. Gr. Oberlandesgerichte zu Darmstadt u. bei d. Gerichten u. Staatsanwaltschaften im Bezirke desselben während d. Geschäftsjahrs 1893.

¹⁾ Aussch. der Pfändung der Landes-Iron-Anstalt und der bei denselben vorgekommenen Todesfälle.

Mittheilungen

der

Grossherzoglich Hessischen

Centralstelle für die Landesstatistik.

Nr. 590.

Januar

1895.

Inhalt: Betriebsergebnisse der Grossh. Oberhess. Eisenbahnen 1893/94. — Vergleich. meteorolog. Beobacht. Nov. 1894. — Todesfälle im Grossh. Hessen 1893. — Jahresdurchschnitte aus den monatl. Preisen der gewönl. Verbrauchsgegenstände 1894. — Eisenbahnen Oct. 1894. — Anzeige.

Nr. 3663. Ergebnisse des Betriebs der Grossherzogl. Oberhessischen Eisenbahnen im Rechnungsjahr 1893/94.*)

1. Länge der im Betriebe befindlichen Strecken. Die Länge der im Betriebe befindlich gewesenen Strecken hat sich im Laufe des Berichtsjahres nicht vermehrt und beträgt:

a. bei den Hauptbahnen:

1) Giessen—Fulda	106,03 km
2) Giessen—Gelnhausen	69,80 >

b. bei den Nebenbahnen:

1) Nidda—Schotten, eröffnet am 26. Mai 1888	14,18 >
2) Stockheim—Gedern, eröffnet am 1. Oct. 1888	18,45 >
3) Hungen—Laubach, eröffnet am 1. Juni 1890	11,77 >

Zusammen 220,23 km

Von den unter a. aufgeführten Strecken liegen auf preussischem Gebiet:

Zu 1)	21,59 km
Zu 2)	6,41 >

Zusammen 28,00 km

Ausserdem ist noch die auf der Station Villingen der Nebenbahn Hungen—Laubach anschliessende, vorerst nicht dem öffentlichen Verkehr dienende Schmalspurbahn Villingen—Friedrichshütte vorhanden mit einer Länge von 4,5 km.

2. Betriebsmittel. Im Laufe des Betriebsjahres wurden 5 gedeckte und 10 offene Güterwagen sowie 1 Hülfswagen für die Hauptbahn beschafft, dagegen ist eine Lokomotive abgängig geworden. Am Schlusse des Jahres waren vorhanden:

I. Bei den Hauptbahnen:

a. Locomotiven	23, unter welchen 8 Tendermaschinen,
b. Tender	12,

*) Vergl. Mittheil. Nr. 565, Febr. 1894, S. 33.

Todesfälle per Jahr auf 1000 Lebende 14,61 16,96 20,48 25,80 19,00 13,33 9,06 24,37 28,87 66,98 21,89 35,12 22,18 15,14 15,70 13,42
V. Annehmlichkeit der Eisenbahnen. — Statistik. — Todesfälle.

c. Personenwagen	54, mit 2291 Sitzplätzen.
d. Gepäckwagen	9, von welchen 6 mit Postabtheilung versehen,
e. Güterwagen	454, mit einer Gesamttragfähigkeit von 4949 Tonnen,
f. Arbeitswagen	22, mit einer Gesamttragfähigkeit von 231 Tonnen,
g. Bahnmeisterwagen	19,
h. Draisinen	2.

II. Bei den Nebenbahnen:

a. Locomotiven	6 (Tenderlocomotiven),
b. Personenwagen	11 mit 440 Sitzplätzen,
c. Gepäckwagen	4 mit Postabtheilung und je 5 Sitz- plätzen,
d. Güterwagen	2 mit einer Gesamttragfähigkeit von 21 Tonnen,
e. Bahnmeisterwagen	3.

Die Gesamtzahl der Achsen für die unter I. b. bis einschliesslich f. und II. b. bis einschliesslich d. aufgeführten Fahrzeuge einschliesslich Reserveachsen beträgt 1186, während für die Locomotiven 76 Trieb- und Kuppelachsen, sowie 17 Laufachsen vorhanden sind.

3. Anlagekapital. Das Kapital welches zur Einlösung der Actien der früheren Oberhessischen Eisenbahn-Gesellschaft Seitens des Grossherzoglich Hessischen Staates als Ankaufspreis für die Hauptbahnen aufgewendet wurde, beträgt 38 948 640,00 *M.*

Die Kosten für ausgeführte Ergänzungs- und Erweiterungsbauten, sowie für Beschaffung von Betriebsmitteln seit Uebergang der Bahnen an den Staat betragen 970 898,78 *M.*

Summe 39 919 538,78 *M.*

Die Kosten für weitere Ergänzungs- etc. Bauten werden, da die betreffenden Rechnungen noch nicht abgeschlossen sind, in einem späteren Jahresbericht nachgewiesen werden.

Das Anlagekapital für die Nebenbahnen ist noch nicht festgestellt.

4. Unterhaltung der Bahn. Für die gesammte Unterhaltung der Bahn, des Bahnkörpers, des Oberbaues, sämmtlicher Bauwerke, der Uebergänge der Strassen, Einfriedigungen, Schranken, Telegraphen und sonstigen Anlagen, sowie der Bahn-Unterhaltungsgeräthe wurde ausgegeben:

a. bei den Hauptbahnen:

	Bahnhof Giessen.	Giessen- Fulda.	Giessen- Gelnhausen.	zu- sammen.
für ein Kilometer	4485,13 <i>M.</i>	133 273,66 <i>M.</i>	109 768,20 <i>M.</i>	247 526,99 <i>M.</i>
dagegen 1892/93:	—	1 263,26 <i>M.</i>	1 593,15 <i>M.</i>	1 410,41 <i>M.</i>
		1 296,40 <i>M.</i>	1 871,92 <i>M.</i>	1 548,31 <i>M.</i>

Werden die Kosten für den Bahnhof Giessen auf beide Linien gleichmässig vertheilt, so entfallen auf die Strecke:

	Giessen- Fulda.	Giessen- Gelnhausen.
im Ganzen	135 516,23 <i>M.</i>	112 010,76 <i>M.</i>
auf 1 Kilometer	1 278,45 >	1 613,99 >
dagegen 1892/93	1 317,79 >	1 900,46 >

b. bei den Nebenbahnen:

	Hungen- Laubach.	Nidda- Schotten.	Stockheim- Gedern.	zu- sammen.
	2 768,87 <i>M.</i>	4 681,29 <i>M.</i>	6 196,08 <i>M.</i>	13 646,24 <i>M.</i>
für ein Kilometer	235,25 >	330,13 >	335,83 >	307,35 >
dagegen 1892/93	277,46 >	348,00 >	357,90 >	333,41 >

5. Betriebsergebnisse. Die gesammten Einnahmen aus dem Personen- und Güterverkehr des Jahres 1893/94 betragen nach der am Schlusse folgenden Tabelle 1 372 320,26 *M.* und zwar bei den Hauptbahnen 1 254 249,64 *M.*, bei den Nebenbahnen Nidda-Schotten 39 496,29 *M.*, Stockheim-Gedern 58 844,34 *M.* und Hungen-Laubach 19 729,99 *M.* Hierunter sind enthalten aus dem Personen- und Gepäckverkehr der Hauptbahnen 549 446,45 *M.*, der Nebenbahnen Nidda-Schotten 18 323,83 *M.*, Stockheim-Gedern 26 360,89 *M.* und Hungen-Laubach 10 626,31 *M.*; aus dem Güterverkehr der Hauptbahnen 704 803,19 *M.*, der Nebenbahnen Nidda-Schotten 21 172,46 *M.*, Stockheim-Gedern 32 483,45 *M.* und Hungen-Laubach 9 103,68 *M.*

a. Personen- und Gepäckverkehr. Die Anzahl der beförderten Personen betrug:

	Hauptbahnen		Nebenbahnen					
	im Ganz.	in %	Nidda- Schotten		Stockheim- Gedern		Hungen- Laubach	
			im Ganz.	in %	im Ganz.	in %	im Ganz.	in %
in I. Klasse	2 123	0,24	—	—	—	—	—	—
> II. >	68 009	7,64	2 999	5,32	7 233	8,49	3 215	9,68
> III. >	798 962	89,71	52 379	92,92	76 646	89,98	29 515	88,83
Militär	21 515	2,41	992	1,76	1 299	1,53	496	1,49
Zusammen	890 609	100,00	56 370	100,00	85 178	100,00	33 226	100,00
die Einnahme hierfür betrug: <i>M.</i>			<i>M.</i>		<i>M.</i>		<i>M.</i>	
in I. Klasse	4 161,52	0,77	—	—	—	—	—	—
> II. >	93 558,88	17,32	1 453,05	8,08	2 909,90	11,19	1 662,95	15,90
> III. >	430 986,28	79,80	16 333,75	90,88	22 803,75	87,72	8 710,45	83,27
Militär	11 379,55	2,11	186,47	1,04	282,70	1,09	86,85	0,83
Zusammen	540 086,23	100,00	17 973,27	100,00	25 996,35	100,00	10 460,25	100,00

Es wurden ausgegeben:

	Stück.	Fahrten.	St.	Fahrten.	St.	Fahrten.
Zeitkarten für Schüler, Lehrlinge etc.	1 336	zu 67 008;	39	zu 2 308;	31	zu 1 462;
Wochenkarten	11 095	> 101 838;	—	> — ;	1 068	> 7 200;
Karten zu ermäßigtem Preise zum Besuche der Bäder:						
Salzschlirf und	97	> 1 508;	—	> — ;	—	> — ;
Salzhausen	42	> 728;	—	> — ;	—	> — ;
Rundreisekarten zum Be- suche des Vogelsbergs:						
550 Stück.						

	Hauptbahnen				Nebenbahnen									
			Nidda-Schotten.		Stockheim-Gedern.		Hungen-Laubach.							
	im Ganz.	jede Person km	im Ganz.	jede Person km	im Ganz.	jede Person km	im Ganz.	jede Person km	im Ganz.	jede Person km				
Die Personen haben zurückgelegt:														
in I. Klasse . . .	57 858	27,25	—	—	—	—	—	—	—	—	—	—	—	
» II. » . . .	1 686 673	24,80	29 508	9,84	66 413	9,18	33 078	10,29						
» III. » . . .	15 440 395	19,33	496 296	9,48	754 783	9,85	274 820	9,31						
Militär . . .	759 311	35,29	12 530	12,63	18 562	14,29	4 726	9,53						
im Ganzen . . .	17 944 237	20,15	538 334	9,55	839 758	9,86	312 624	9,41						
Die Personenwagen haben auf den Grossh. Oberhessischen Bahnen durchlaufen:														
Achskilometer . . .	3 090 482		88 752		124 628		62 374							
Es betrug die Ausnutzung der Plätze:	%	% im Vorj.	%	% im Vorj.	%	% im Vorj.	%	% im Vorj.	%	% im Vorj.	%	% im Vorj.	%	% im Vorj.
in I. Klasse . . .	1,84	geg. 2,10;	—	—	—	—	—	—	—	—	—	—	—	—
» II. » . . .	14,19	» 14,28;	4,64	geg. 5,05;	7,62	geg. 6,96;	7,16	geg. 6,30;						
» III. » . . .														
(einschl. Militär)	31,38	» 31,25;	38,22	» 37,88;	41,37	» 39,11;	29,88	» 28,50;						
überhaupt . . .	26,93	» 26,67;	27,37	» 27,28;	30,64	» 28,85;	22,37	» 20,80;						
Die Einnahme berechnet sich für das Kilometer Bahnlänge auf . . .	3 069 M.		1 198 M.		1 368 M.		872 M.							
Es entfallen:	auf die Person	auf das Personen-km	auf die Person	auf das Personen-km	auf die Person	auf das Personen-km	auf die Person	auf das Personen-km	auf die Person	auf das Personen-km	auf die Person	auf das Personen-km	auf die Person	auf das Personen-km
in I. Klasse . . .	1,96 M.	7,19 S ₁	—	—	—	—	—	—	—	—	—	—	—	—
» II. » . . .	1,38	» 5,55	0,48 M.	4,92 S ₁	0,40 M.	4,38 S ₁	0,52 M.	5,03 S ₁						
» III. » . . .	0,54	» 2,79	0,31	» 3,29	0,30	» 3,02	0,30	» 3,17						
für Militär . . .	0,53	» 1,50	0,19	» 1,49	0,22	» 1,52	0,18	» 1,84						
überhaupt . . .	0,61	» 3,01	0,32	» 3,34	0,31	» 3,10	0,31	» 3,35						
Die Anzahl der auf ein Kilometer Bahnlänge kommenden Personen-Kilometer beträgt . . .	geg. i. Vorj.	geg. i. Vorj.	geg. i. Vorj.	geg. i. Vorj.	geg. i. Vorj.	geg. i. Vorj.	geg. i. Vorj.	geg. i. Vorj.	geg. i. Vorj.	geg. i. Vorj.	geg. i. Vorj.	geg. i. Vorj.	geg. i. Vorj.	geg. i. Vorj.
	101 956	97 564;	35 889	35 989;	44 198	41 091;	26 052	24 952						
An Reisegepäck wurden befördert . . .	1016 Tonnen;		64 Tonnen;		79 Tonnen;		44 Tonnen.							
Davon zahlungspflichtiges Gewicht . . .	478	»	37	»	42	»	22	»						
Die Einnahme hierfür betrug . . .	8 510,29 M.		299,46 M.		278,04 M.		134,16 M.							
Die Zahl der beförderten Hunde betrug . . .	2 713		239		357		132							
und die Einnahme dafür	849,93 M.		51,10 M.		86,50 M.		31,90 M.							

Die seitherigen Jahres-Ergebnisse der Hauptbahnen waren folgende:

Es betrug:	die Anzahl d. beförderten Personen.	die Einnahme „.	Es betrug:	die Anzahl d. beförderten Personen.	die Einnahme „.
1871	356 464	288 093	1883/84	529 475	406 765
1872	415 007	323 102	1884/85	544 606	417 350
1873	481 690	386 219	1885/86	567 871	414 223
1874	541 590	413 052	1886/87	592 780	430 450
1875	545 698	449 902	1887/88	632 862	445 238
1876	551 912	455 695	1888/89	648 201	459 418
1877	553 787	454 245	1889/90	702 535	493 644
1878	526 054	431 644	1890/91	755 893	512 310
1879/80	477 485	409 446	1891/92	810 564	522 350
1880/81	470 448	388 808	1892/93	846 107	525 356
1881/82	497 762	398 484	1893/94	890 609	540 086
1882/83	506 627	399 421			

Bezüglich der Stärke des Personenverkehrs der einzelnen Stationen ergibt sich nachstehende Reihenfolge:

Station.	Personen.	gegen 1892/93 mehr bezw. weniger (—)	Station.	Personen.	gegen 1892/93 mehr bezw. weniger (—)
Giessen	442 067	15 669	Grossenlüder	26 762	513
Nidda	98 995	5 106	Laubach	25 048	1 085
Lich	91 570	—112	Langsdorf	22 885	983
Alsfeld	86 798	6 571	Ober-Widdersheim	21 335	1 470
Grossen-Buseck	85 880	23 434	Mittel-Gründau	20 668	1 513
Büdingen	85 287	2 308	Nieder-Ohmen	20 112	376
Hungen	80 685	—2 020	Bleichenbach	19 910	—44
Stockheim	78 379	—2 963	Ehringshausen	17 392	1 712
Grünberg	68 707	631	Büches-Düdelshcim	15 178	1 654
Fulda	65 116	—5 874	Villingen	15 053	—1 737
Gelnhausen	61 127	1 205	Eichelsdorf	14 047	—2 125
Lauterbach	54 676	—2 172	Rainrod	12 423	—45
Reiskirchen	44 267	4 215	Saasen	11 599	11 599
Schotten	40 525	808	Trais-Horloff	11 533	2 571
Mücke	39 723	1 381	Wallenrod	11 498	940
Gedern	39 609	1 186	Merkenfritz	11 198	—136
Garbenteich	38 696	—3 655	Lissberg	9 720	112
Ortenberg	38 473	302	Ober-Schmittcn	9 469	513
Salzschlirf	36 337	80	Selters	9 462	702
Zell-Romrod	35 660	14 091	Borsdorf	6 435	989
Schiffenberg	32 244	—6 681	Kohden	6 364	—1 009
Burg- und Nieder-Gemünden	28 258	—373	Angersbach	5 818	1 238
Ranstadt	27 637	2 759	Wetterfeld	5 520	—923
Renzendorf	27 633	3 872	Unter-Schmittcn	4 021	—940
Hirzenhain	27 292	—643	Lieblös	2 252	—1 283
			Eckartsborn	1 307	—177

		auf den Hauptbahnen		auf den Nebenbahnen	
	Tonnen.	Nidda-Schotten. Tonnen.	Stockheim-Gedern. Tonnen.	Hungen-Laubach. Tonnen.	
Eilgut	1 748	115	210	64	
Stückgut	23 756	1 227	1 895	615	
» zu ermässiger Fracht	6 685	263	1 183	189	
Wagenl.-Gut der Klasse A1 und B	5 340	240	522	326	
» nach den Specialtarifen	145 421	10 492	14 949	6 188	
» nach den Ausnahmetarifen	181 018	6 911	10 983	2 440	
Baudienstgut	650	—	—	—	
Postgut	263	144	176	63	
Militärgut	310	—	—	—	
Leichen	125	—	20	15	
Frachtfreies Dienstgut	7 333	1 192	407	391	
Vieh und zwar:					
Pferde	509	—	38	1	
Ochsen	2 690	259	56	11	
Kühe u. Rinder	15 808	851	866	153	
Kälber	10 938	383	3 351	37	83
Schweine	16 469	1 429	152	78	
Schafe	4 958	73	476	—	
Ferkel	13 772	1 281	227	237	
im Ganzen	383 592	21 274	30 982	10 374	
und betrug die Einnahme dafür:					
bei Eilgut	17 926,22 M.	474,17 M.	850,93 M.	192,45 M.	
» Stückgut	132 476,64 »	3 066,93 »	4 956,68 »	1 308,70 »	
» » zu ermässiger Fracht	27 443,57 »	537,94 »	2 521,09 »	304,46 »	
» Wagenl.-Klasse A1 und B	18 228,32 »	372,51 »	776,39 »	438,66 »	
» Wagenl.-Gut nach d. Specialtarif.	238 387,85 »	9 541,30 »	14 742,67 »	4 852,13 »	
» Wagl.-Gut nach d. Ausnahmetarif.	205 012,42 »	5 515,52 »	6 826,81 »	1 630,48 »	
Baudienstgut	319,50 »	—	—	—	
Postgut	2 204,88 »	205,30 »	226,21 »	72,30 »	
Militärgut	655,83 »	—	—	—	
Leichen	617,40 »	—	32,80 »	23,40 »	
Vieh	45 039,76 »	1 363,10 »	1 320,25 »	222,70 »	
im Ganzen	688 312,39 M.	21 076,77 M.	32 253,83 M.	9 045,28 M.	
Hierzu Nebenerträge	16 490,80 »	95,69 »	229,62 »	58,40 »	
Hauptsumme	704 803,19 M.	21 172,46 M.	32 483,45 M.	9 103,68 M.	

Die seitherigen Jahresergebnisse der Hauptbahnen waren:
 bei Gütern
 bei Vieh
 (ausschl. des frachtfreien Dienstgutes)

	Tonnen.	M.	Tonnen.	M.
1871	93 670	232 286	1 540	14 620
1872	132 272	301 612	2 000	18 058
1873	160 921	370 262	3 043	27 240
1874	177 452	439 569	3 348	30 324
1875	198 813	496 012	4 417	43 025
1876	185 312	514 743	4 155	38 464
1877	157 668	465 110	3 388	36 108
1878	157 593	438 349	3 378	34 173
1879/80	181 992	471 335	2 893	30 626
1880/81	195 760	482 585	3 158	35 728
1881/82	186 018	440 973	6 941	35 912
1882/83	170 058	371 705	7 319	33 769
1883/84	217 435	445 907	7 189	36 076
1884/85	226 080	474 521	8 387	37 263
1885/86	215 869	481 523	8 660	37 958
1886/87	213 733	491 122	9 556	40 225
1887/88	222 765	501 835	9 535	39 178
1888/89	280 269	555 733	10 752	44 456
1889/90	321 258	616 699	11 874	49 217
1890/91	350 872	638 546	10 341	45 132
1891/92	362 523	650 458	10 626	46 312
1892/93	366 716	671 816	10 475	44 673
1893/94	365 316	659 763	10 943	45 040

Die Verkehrsstärke der einzelnen Stationen etc. in dem Betriebsjahre war dem Gewichte der beförderten Güter nach folgende:

	darunt. in Wagen- ladungen.			darunt. in Wagen- ladungen.	
	Tonnen.	Tonnen.		Tonnen.	Tonnen.
Stockheim	108 967	101 198	Salzschlirf	6 939	5 612
Hungen	61 603	58 447	Mittel-Gründau	6 729	6 031
Nidda	46 694	42 055	Ehringshausen	6 449	5 875
Mücke	38 615	37 183	Hirzenhain	5 909	4 761
Büdingen	36 582	33 692	Grossen-Lüder	5 596	5 008
Alsfeld	33 766	28 752	Grossen-Buseck	5 552	5 168
Lauterbach	25 234	20 936	Villingen	5 481	5 175
Giessen	25 061	18 271	Laubach	4 348	3 784
Lich	13 918	12 447	Ober-Schmitten	4 271	3 923
Grünberg	11 907	10 210	Merkenfritz	2 089	1 929
Fulda	11 870	9 495	Selters	1 898	1 678
Ranstadt	11 058	9 993	Reiskirchen	1 561	1 356
Gedern	10 645	9 409	Lissberg	1 098	1 004
Renzendorf	9 549	9 275	Wallenrod	995	903
Gelnhausen	9 524	8 928	Rainrod	761	718
Zell-Romrod	9 419	8 875	Nieder-Ohmen	558	208
Ortenberg	8 539	7 852	Ober-Widdersheim	189	—
Burg- und Nieder- Gemünden	7 432	6 220	Langsdorf	175	—
Schotten	7 350	6 182	Bleichenbach	117	—
Eichelsdorf	6 972	6 900	Garbenteich	89	—

Nach Waarengattungen wurden befördert:

	Tonnen.		Tonnen.
Steine, Kies, Sand etc.	63 647	Spirituosen und Spiritus	755
Brennholz und Holzkohlen	44 637	Erze u. Mineralien (ausschl.	
Eisensteine	43 445	Eisensteine)	723
Braunkohlen, Brikets	30 698	Petroleum und andere	
Feld-, Garten- und Wald-		Mineralöle	701
erzeugnisse (ausschl. Ge-		Abfälle, Haare, Knochen etc.	544
treide und Kartoffeln)	30 691	Geräthe, Möbel etc.	528
Steinkohlen und Kokes	25 368	Papier und Pappe	521
Bau-, Werk- und Nutzholz	22 211	Droguerie- und Apotheker-	
Getreide	16 417	waaren, Chemikalien	490
Mühlenfabrikate	5 789	Asphalt, Harz etc.	379
Düngemittel	5 690	Fettwaaren, Seife, Lichter	337
Eisen, Stahl und Roheisen	4 680	Wein	258
Oelkuchen- und Oelkuchen-		Tabak, Cigarren	242
mehl	3 773	Mineralwasser	232
Rohzucker und Melasse	3 333	Fastage aller Art	189
Eisen-, Stahl- und Guss-		Kolonial-, Specereywaaren etc.	99
waaren, Eisenbahn-		Häute, Felle etc.	75
schienen	2 594	Holz-, Korb- und Siebmacher-	
Bier	2 365	waaren	73
Salz	1 806	Fleischwaaren, Wild, Fische	53
Thon- und Töpferwaaren,		Hüttenproducte, Alaun etc.	42
Steingut	1 644	Baumwolle, rohe	41
Glas, Porzellan etc.	1 449	Wolle, thierische	18
Kartoffeln	1 287	Material- und Farbwaaren	15
Garn, Twist	909	Manufacturwaaren	11
Maschinen und Maschinen-		Flachs, Hanf, Heede, Werg	9
theile	891	Sonstige Güter	3 995

6. Finanzielle Ergebnisse. Das Berichtsjahr brachte einen empfindlichen Rückschritt im Verkehr, wenigstens der Hauptbahnen, der als ein Ausfluss der ungünstigen wirthschaftlichen Verhältnisse anzusehen ist. Wenn auch wiederum eine nicht unerhebliche Zunahme der Zahl der beförderten Personen um 44000 stattgefunden hat, so ist die dafür erwachsene Mehreinnahme von 14700 *M.* (circa 33 *S.* pro Person) eine ganz ungenügende, andererseits aber weist der Güterverkehr der Hauptbahnen bei einer Minderung der beförderten Mengen von etwa 700 Tonnen eine Mindereinnahme von 12000 *M.* auf, welche um so mehr in's Gewicht fällt, als ohnedies schon die Einnahmen aus dem Güterverkehr zu denjenigen des Personenverkehrs in keinem günstigen, gesunden Verhältniss stehen. Durch eine sachgemässe Verminderung der Ausgaben ist es zwar möglich geworden, das finanzielle Ergebniss etwas günstiger, als im Vorjahr zu gestalten, indessen ist eine solche für die Zukunft nicht in Aussicht zu nehmen. Besonders zu bemerken ist noch, dass die

Einnahmen der Nebenbahn Hungen-Laubach fortgesetzt die Ausgaben nicht decken.

Nach Abzug der für Erweiterungsbauten und Beschaffung neuer Betriebsmittel verausgabten Beträge ergibt sich für die eigentlichen Betriebsausgaben die Summe von 1208 166,95 *ℳ*.

Hiervon entfallen:

auf die allgemeine Verwaltung	102 071,37 <i>ℳ</i> .
» » Bahnverwaltung	441 479,39 »
» » Transportverwaltung	664 616,19 »

zusammen 1 208 166,95 *ℳ*.

oder in Procenten des Gesamtbetrages ausgedrückt auf

die allgemeine Verwaltung	8,45%	gegen 8,40%	im Vorjahr,
» Bahnverwaltung	36,54 »	» 37,48 »	»
» Transportverwaltung	55,01 »	» 54,12 »	»

Für das Bahnkilometer und Jahr ergibt sich bei der

	Hauptbahn	Nebenbahn		
		Nidda-Schotten.	Stockheim-Gedern.	Hungen-Laubach.
eine Einnahme von	7 858,27 <i>ℳ</i> .	2 837,76 <i>ℳ</i> .	3 243,68 <i>ℳ</i> .	1 837,40 <i>ℳ</i> .
» Ausgabe »	6 315,85 »	2 220,45 »	2 384,53 »	1 883,62 »

für das Nutzkilometer:

Einnahme	2,14 »	1,03 »	1,17 »	0,74 »
Ausgabe	1,72 »	0,80 »	0,86 »	0,75 »

Die Kosten für ein Tonnenkilometer (die Ausgaben für ein Personen- und Gütertonnenkilometer gleich hoch angenommen) betragen bei der Hauptbahn 3,49 *ℳ* gegen 3,64 *ℳ* im Vorjahr; bei der Nebenbahn Nidda-Schotten 4,23 *ℳ* gegen 4,19 *ℳ* im Vorjahr; bei der Nebenbahn Stockheim-Gedern 3,64 *ℳ* gegen 3,67 *ℳ* im Vorjahr; bei der Nebenbahn Hungen-Laubach 5,64 *ℳ* gegen 6,05 *ℳ* im Vorjahr.

Die Gesamteinnahmen betragen 1 503 432,14 *ℳ*.

Hiervon ab die oben aufgeführten reinen Betriebskosten mit 1 208 166,95 »

ergibt einen reinen Betriebsüberschuss von 295 265,19 *ℳ*.

Von diesen wären noch abzusetzen:

1) die Kosten für Erweiterungsbauten mit	13 449,34 <i>ℳ</i> .	
2) die aus demselben bestrittenen Kosten für Beschaffung neuer Betriebsmittel mit	43 548,00 »	56 997,34 »

verglichen, bleibt Rest 238 267,85 *ℳ*.

Uebersicht des Personen-, Gepäck- und Güter-Verkehrs etc. der Grossh. Oberhessischen Eisenbahnen im Rechnungsjahr 1893/94.

	Hauptbahnen.				Nebenbahnen.			Zusammen.
	Binnen-Verkehr.	Directer Verkehr.	Durchgangs-Verkehr.	Ueberhaupt.	Nidda-Schotten.	Stockheim-Godern.	Hungen-Laubach.	
Personen-Verkehr.								
Anzahl der beförderten Personen.	I. Kl.	1576	369	32	1977	.	.	1977
	Einzelkarten	24619	3455	1021	29095	979	2231	34104
	III. »	197700	13035	1715	212450	17195	25910	265906
	Rückfahrkarten	52	94	.	146	.	.	146
	I. »	35798	3116	.	38914	2020	5002	47352
	II. »	575430	11082	.	586512	35184	50736	691596
	III. »							
Militär auf Militärfahrtscheine u. auf Militärkart.	20087	1427	1	21515	992	1299	496	24302
Summe	855262	32578	2769	890609	56370	85178	33226	1065385
Gepäck- etc. Verkehr.								
Befördertes Totalgew. t	781	232	3	1016	64	79	44	1203
Reisegepäck Taxgew. »	403	73	2	478	37	42	22	579
Beförderte Hunde . . .	2693	20	.	2713	239	357	132	3441
Güter- etc. Verkehr. (einschl. der Vieh- etc. Transporte)								
Eilgut t	467,61	1261,75	18,87	1748,23	115,35	209,99	63,76	2137,33
Frachtgut »	75505,34	284338,45	3025,62	362869,41	19132,60	29531,55	9758,29	421291,85
Militärgut auf Requisitionsschein, einschl. Pferde u. Fahrzeuge t	29,83	280,60	.	310,43	.	.	.	310,43
Frachtfreies Dienstgut »	7332,93	.	.	7332,93	1192,70	406,80	390,80	9323,23
Summe t	83335,71	285880,80	3044,49	372261,00	20440,65	30148,34	10212,85	433062,84
Sonstige Transporte:								
Leichen t	15	10	.	25	.	4	3	32
Vieh t	4548,65	6258,80	135,74	10943,19	690,22	636,94	83,01	12353,36
Einnahme.								
Personen-Verkehr <i>M.</i>	485765,65	43100,53	11220,05	540086,23	17973,27	25996,35	10460,25	594516,15
Gepäck- etc. » »	7682,44	1596,24	81,54	9360,22	350,56	364,54	166,06	10241,36
Güter- etc. » »	170357,75	522188,40	10052,16	702598,31	20967,16	32257,24	9031,38	764854,09
Summe <i>M.</i>	663805,84	566885,17	21353,75	1252044,76	39290,99	58618,13	19657,69	1369611,57
Ausserdem wurden vereinnahmt:								
Für Postgüter <i>M.</i>	.	.	.	2204,88	205,30	226,21	72,30	2708,69
Sonstige Nebenerträge . . . »
Hauptsumme <i>M.</i>	.	.	.	1254249,64	39496,29	58844,34	19729,99	1372320,26

Nr. 3665. Uebersicht der Todesfälle im
 Einwohnerzahl 1 011 600; Starkenburg 458 500.

Kreise und Provinzen.	Gesamtzahl der Verstorbenen excl. Todgeborenen.	Alter der Verstorbenen				Varicellae.	Masern und Rotheln.	Scharlach.	Rose (Erysipelas).	Diphtherie.	Croup.	Keuchhusten.	Abdominaltyphus.	Genickstarre (epidem.)	Malaria.	Miltbrand.
		unter 1 Jahr.	von über 1 bis 15 Jahre.	von über 15 bis 60 Jahre.	über 60 Jahre.											
Darmstadt	2178	638	316	632	592	.	15	3	20	48	25	60	4	2	.	.
Bensheim	1355	438	240	354	323	.	1	1	1	113	26	3	.	4	.	.
Dieburg	1317	313	219	341	444	.	14	5	3	73	29	19	6	2	.	.
Erbach	1101	232	176	334	359	.	3	.	3	72	13	6	17	.	.	.
Gross-Gerau	1010	258	154	293	305	.	26	.	1	38	13	8	2	1	.	.
Heppenheim	1152	331	178	327	316	.	6	6	3	41	6	20	6	4	.	.
Offenbach	1933	594	343	565	431	.	.	6	14	131	37	14	2	.	.	.
Starkenburg	10046	2804	1626	2846	2770	.	65	21	45	516	149	130	37	13	.	.
Von 1893	234,0	294,8		201,2		—	1,8	0,5	1,1	15,5		3,0	0,8	0,3	—	0,0
10000 Einw. 1892	230,0	306,7		188,4		—	7,6	0,5	0,8	10,8		0,8	1,2	0,5	—	0,0
Giessen	1872	344	460	563	505	1	15	16	12	254	25	19	5	.	.	.
Alsfeld	776	95	182	223	276	.	.	5	8	109	18	8	12	1	.	.
Büdingen	891	121	200	231	339	.	3	1	4	101	8	7	8	.	.	.
Friedberg	1386	243	256	393	494	.	5	4	9	103	11	19	3	1	.	.
Lauterbach	623	98	124	183	218	.	4	1	4	31	7	5	5	.	.	.
Schotten	638	103	147	151	237	.	.	7	3	73	10	5
Oberhessen	6186	1004	1369	1744	2069	1	27	34	40	671	79	63	33	2	.	.
Von 1893	231,4	263,5		215,1		0,04	1,0	1,3	1,5	28,0		2,4	1,2	0,08	—	—
10000 Einw. 1892	209,1	209,7		208,8		—	2,4	0,9	0,7	15,5		1,1	1,0	0,04	—	0,0
Mainz	2777	820	543	821	593	.	1	10	23	219	9	34	16	5	2	.
Alzey	830	216	103	216	295	.	4	3	1	15	4	19	2	1	.	.
Bingen	891	202	165	225	299	.	7	2	4	45	21	10	7	.	.	.
Oppenheim	1083	236	183	254	410	.	.	1	5	76	10	6	.	1	.	.
Worms	1706	551	282	435	438	.	2	6	5	73	24	16	6	.	.	.
Rheinhausen	7287	2025	1276	1951	2035	.	14	22	38	428	68	85	31	7	2	.
Von 1893	231,0	325,8		186,1		—	0,4	0,7	1,1	15,7		2,5	1,0	0,2	0,06	—
10000 Einw. 1892	220,0	315,1		174,8		—	2,7	0,3	0,7	11,5		2,8	0,7	0,2	—	—
Grossh. Hessen	23519	5833	4271	6541	6874	1	106	77	123	1615	296	278	101	22	2	.
Von 1893	232,4	295,6		200,1		0,01	1,0	0,8	1,2	18,9		2,7	1,0	0,2	0,02	0,0
10000 Einw. 1892	221,8	283,6		189,5		—	4,7	0,5	0,8	12,3		1,4	1,0	0,3	—	0,0

*) Vergl. Mittheil. Nr. 555, Sept. 1893, S. 328.

Grossh. Hessen im Jahre 1893.*)

Oberhessen 267 400, Rheinhessen 315 700.

Malaria.	Mitbrand.	Syphilis.	Kindbetheiber.	And. Folgen der Geburt föhlgeb. od. d. Kindbets.	Tuberculose der Lungen, Lungenschwindsucht.	Tuberculose anderer Organe.	Croupöse Lungenentzündung.	Sonst. entzündl. Krankh. der Athmungsorgane.	Apoplexia cerebri (Schlagfluss).	Acute und chronische Erkrankungen d. Herzens, Darmkatarrh u. Brech- durchfall.	Atrophie der Kinder.	Angeb. Lebensschwäche und Bildungsfehler.	Neubildungen.	Alterskrankheiten.	Sonst. bekannte Krank- heiten.	Nicht angeb. Krankh. und Todesursachen.	Verunglückung.	Selbstmord.	Mord und tödtliche Körperverletzung.	
	3	8	12	267	67	43	293	100	109	199	55	83	105	114	420	56	37	26	4	
	2	8	8	136	48	25	191	25	33	102	14	41	56	123	178	189	11	14	2	
	8	1	9	130	22	109	99	38	46	57	19	21	49	150	231	158	11	16	1	
	9	2	117	8	109	88	12	36	28	3	19	24	98	152	261	12	7	2	2	
	4	5	135	37	48	95	36	42	46	20	39	32	120	202	27	19	12	2	2	
	1	12	4	113	26	68	101	29	49	78	15	27	40	76	181	220	12	8	.	
	1	5	11	8	289	53	69	193	52	97	155	51	73	77	129	364	60	24	16	2
	1	11	60	40	1187	261	471	1060	292	412	665	177	303	383	810	1728	971	126	99	13
0,02	0,3	1,4	0,9	27,7	6,1	35,7	6,8	9,6	15,5	4,1	7,1	8,9	19,0	40,3	22,3	3,0	2,3	0,3		
0,02	0,3	1,0	0,7	23,7	5,5	35,3	6,8	9,0	15,5	4,3	6,0	8,4	19,7	40,5	25,5	2,4	2,8	0,4		
	1	16	4	212	71	148	140	45	68	48	18	50	76	244	262	87	20	14	1	
	7	1	60	14	45	83	20	31	10	7	11	23	140	84	64	9	5	1		
	4	6	91	23	72	96	19	32	8	.	9	33	93	104	155	6	8	.		
	7	1	205	56	87	116	38	66	43	14	44	50	128	207	145	13	10	1		
	10	4	47	8	48	62	18	24	13	1	7	16	100	104	91	10	3	.		
	5	4	51	9	30	46	14	18	18	1	5	21	76	84	147	6	3	2		
	1	49	20	666	181	430	543	154	239	140	41	126	219	781	845	689	64	43	5	
—	0,04	1,8	0,7	24,9	6,8	35,5	5,8	8,9	5,2	1,5	4,7	8,2	29,3	32,4	25,9	2,4	1,6	0,2		
—	0,04	0,1	0,9	0,7	22,8	6,1	34,7	6,3	8,1	4,2	1,6	4,0	8,7	26,4	32,3	25,8	2,4	1,8	0,2	
2	5	15	3	357	82	181	194	110	138	238	80	88	122	135	418	217	47	25	3	
	4	2	95	39	42	97	38	20	17	10	14	29	70	131	161	5	6	1		
	1	7	2	87	17	34	93	33	42	51	5	14	27	74	119	162	13	12	2	
	4	2	110	32	65	103	43	35	32	18	16	31	156	208	109	7	13	.		
	1	8	4	228	59	89	120	44	64	146	14	28	66	91	288	279	32	13	.	
2	7	38	13	877	229	411	607	268	299	484	127	160	275	526	1164	928	104	69	6	
0,06	—	0,2	1,2	0,4	27,7	7,3	32,2	8,5	9,5	15,3	4,0	5,0	8,7	16,9	36,9	32,6	3,3	2,2	0,2	
—	—	0,3	1,2	0,6	25,8	6,4	33,4	7,5	8,3	15,4	4,0	4,5	8,3	15,3	37,3	26,4	4,0	2,7	0,4	
2	1	19	147	73	2730	671	1312	2210	714	950	1289	345	589	877	2117	3737	2588	294	211	24
0,02	0,01	0,2	1,5	0,7	27,0	6,6	34,6	7,1	9,5	12,7	3,4	5,8	8,7	21,1	37,2	25,8	2,9	2,1	0,2	
—	0,02	0,2	1,1	0,7	24,1	5,9	34,6	6,9	8,5	12,5	3,5	5,0	8,4	20,1	37,3	25,9	2,9	2,5	0,3	

**Nr. 3666. Jahresdurchschnitte aus den monatlichen Preisen
des Grossh. Hessen**

Orte.	Weizen.			Roggen.			Gerste.			Hafer.			Heu.	
	Preis per													
	höchst.	niedgst.	Mittel.	höchst.	niedgst.	Mittel.	höchst.	niedgst.	Mittel.	höchst.	niedgst.	Mittel.	höchst.	niedgst.
	ℳ.	ℳ.	ℳ.	ℳ.	ℳ.	ℳ.	ℳ.	ℳ.	ℳ.	ℳ.	ℳ.	ℳ.	ℳ.	ℳ.
Darmstadt	15,94	13,48	14,71	13,60	11,85	12,73	18,92	12,42	15,67	17,29	13,79	15,54	10,25	6,42
Bensheim	15,00	13,81	14,41	12,38	12,38	12,38	14,38	14,38	14,38	14,85	14,85	14,85	7,04	7,04
Dieburg	14,92	13,79	14,31	12,46	11,70	12,10	16,42	14,92	15,65	16,03	14,38	15,18	7,98	7,98
Erbach	14,96	14,96	14,96	12,13	12,13	12,13	13,67	13,67	13,67	14,18	14,18	14,18	7,58	7,58
Offenbach	16,28	14,06	15,15	14,13	12,28	13,13	18,50	13,78	15,94	18,63	15,17	16,95	10,21	8,46
Giessen	15,21	14,06	14,66	14,04	13,13	13,54	16,71	12,71	14,70	16,58	14,71	15,69	9,04	7,33
Alsfeld	14,03	13,52	13,81	13,16	12,46	12,86	13,13	12,36	12,65	14,67	13,45	13,94	9,38	8,17
Büdingen	13,54	13,54	13,54	12,13	12,13	12,13	12,33	12,33	12,33	14,63	14,63	14,63	8,08	8,08
Butzbach	14,92	14,15	14,54	14,13	13,38	13,76	15,88	14,67	15,26	17,13	16,00	16,55	8,83	8,06
Friedberg	14,13	13,52	13,80	13,02	12,48	12,77	14,44	13,56	14,00	16,79	15,04	15,94	10,42	8,06
Lauterbach	14,08	13,83	13,99	13,54	12,92	13,28	12,79	12,42	12,63	14,58	13,63	14,08	6,42	6,42
Schotten	13,37	12,75	13,06	13,17	12,62	12,89	12,40	11,68	12,03	14,73	13,98	14,35	7,28	6,23
Mainz	15,37	14,34	14,83	13,68	12,19	12,95	16,33	13,99	15,04	17,07	15,57	16,33	8,98	7,63
Alzey	15,18	14,28	14,71	12,95	11,93	12,41	15,27	13,94	14,59	16,96	15,63	16,31	8,50	7,00
Bingen	14,67	13,50	14,01	12,50	11,38	11,91	14,17	12,79	13,47	16,96	15,25	16,12	9,04	7,33
Worms	14,96	14,15	14,56	12,81	12,18	12,50	15,75	13,98	14,87	14,94	13,85	14,40	9,39	7,57
Summe	236,56	221,74	229,05	209,83	197,14	203,47	241,09	213,60	226,88	256,02	234,11	245,04	138,42	118,56
Durch-1894	14,79	13,86	14,32	13,11	12,32	12,72	15,07	13,35	14,18	16,00	14,63	15,32	8,65	7,41
schnitt1893	17,11	16,24	16,67	15,23	14,47	14,85	16,81	15,51	16,17	17,80	16,70	17,24	12,53	11,17

Orte.	Ochsenfl.		Kuh- od. Rindfl.		Kalbf.		Hammelf.		Schaffl.		Schweinefl.		Weissmehl		
	Preis per														
	mit	ohne	mit	ohne	mit	ohne	mit	ohne	mit	ohne	mit	ohne	höchst.	niedgst.	Mittel.
	Beilage.	Beilage.	Beilage.	Beilage.	Beilage.	Beilage.	Beilage.	Beilage.	Beilage.	Beilage.	Beilage.	Beilage.	Beilage.	Beilage.	Beilage.
Darmstadt	1,49	1,69	1,37	1,57	1,46	1,61	1,36	1,51	0,80	.	1,40	1,52	0,42	0,26	0,36
Bensheim	1,41	.	1,28	.	1,34	.	1,21	.	1,20	.	1,26	.	0,33	0,29	0,31
Dieburg	1,31	.	1,24	.	1,27	.	1,00	.	.	.	1,39	.	0,36	0,31	0,34
Erbach	1,40	.	1,25	.	1,20	.	1,23	.	.	.	1,32	.	0,35	0,26	0,30
Offenbach	1,47	1,69	1,22	1,42	1,39	.	1,25	1,85	1,00	1,40	1,52	1,83	0,41	0,28	0,33
Giessen	1,48	1,82	1,31	1,47	1,28	1,50	1,20	1,34	1,07	1,22	1,40	1,45	0,40	0,34	0,37
Alsfeld	1,32	.	1,13	.	1,28	.	1,40	.	.	.	1,22	.	0,23	0,21	0,22
Büdingen	1,40	.	1,28	.	1,34	.	1,13	.	.	.	1,28	.	0,27	0,22	0,25
Butzbach	1,43	.	1,29	.	1,28	.	1,30	.	.	.	1,20	.	0,33	0,29	0,31
Friedberg	1,46	.	1,32	.	1,30	.	1,23	.	.	.	1,20	.	0,36	0,32	0,34
Lauterbach	1,30	.	1,30	.	1,15	.	1,13	.	.	.	1,24	.	0,32	0,28	0,30
Schotten	1,43	.	1,29	.	1,21	.	1,14	.	1,04	.	1,24	.	0,31	0,24	0,28
Mainz	1,42	1,76	1,15	1,35	1,40	1,50	1,20	1,44	0,94	1,39	1,43	1,60	0,31	0,24	0,28
Alzey	1,29	1,68	1,22	1,61	1,27	1,62	1,21	1,56	1,20	1,60	1,27	1,62	0,37	0,31	0,34
Bingen	1,48	1,70	1,30	1,52	1,28	1,47	1,15	1,30	.	.	1,41	1,56	0,36	0,29	0,33
Worms	1,42	1,71	1,35	1,62	1,40	1,67	1,27	1,52	.	.	1,39	1,67	0,36	0,28	0,33
Summe	22,51	12,05	20,30	10,56	20,85	9,37	19,41	10,52	7,25	5,61	21,17	11,25	5,49	4,42	4,88
Durch-1894	1,41	1,72	1,27	1,51	1,30	1,56	1,21	1,50	1,04	1,40	1,32	1,61	0,34	0,28	0,31
schnitt1893	1,28	1,63	1,07	1,32	1,11	1,41	1,14	1,44	0,97	1,29	1,28	1,53	0,36	0,30	0,33

*) Vergl. Mittheil. Nr. 565, Febr. 1894, S. 46.

der gewöhnlichsten Verbrauchsgegenstände an 16 Orten
im Jahr 1894. *)

Ort	Stroh.			Kartoffeln.			Erbsen.			Bohnen.			Linsen.			
	100 Kilogramm.															
	Mittel.	höchst.	niedgst.	Mittel.	höchst.	niedgst.	Mittel.	höchst.	niedgst.	Mittel.	höchst.	niedgst.	Mittel.	höchst.	niedgst.	Mittel.
№	№	№	№	№	№	№	№	№	№	№	№	№	№	№	№	№
6,42	8,33	7,00	4,17	5,58	7,21	4,29	5,68	32,00	16,33	24,17	24,42	15,25	19,83	48,67	18,00	33,33
7,04	5,27	5,27	5,27	4,50	3,71	4,10	28,21	22,25	25,23	23,04	17,33	20,19	57,08	31,83	44,46	
7,09	7,58	5,82	5,30	5,55	5,23	4,20	4,75	22,00	19,25	20,64	20,92	18,08	19,38	43,83	41,83	42,83
7,56	7,58	5,23	5,23	5,23	4,29	4,29	4,29	30,00	30,00	30,00	30,00	30,00	30,00	44,00	44,00	44,00
8,40	9,25	7,38	5,96	6,80	4,87	3,83	4,36	37,67	28,75	32,79	30,00	20,67	25,60	61,50	34,17	47,70
7,33	8,25	6,83	5,54	6,26	6,33	4,05	5,12	30,42	28,67	29,54	35,13	33,33	34,25	40,50	38,75	39,63
8,17	8,84	7,83	6,88	7,35	4,03	3,31	3,64	20,50	18,50	19,50	28,00	28,00	28,00	33,67	33,67	33,67
8,06	8,08	5,54	5,54	5,54	3,96	3,96	3,96	19,33	19,33	19,33	19,42	19,42	19,42	28,17	28,17	28,17
8,04	8,44	6,88	6,19	6,54	3,58	3,33	3,44	20,54	18,75	19,65	25,33	22,83	24,08	36,83	34,33	35,58
8,06	9,31	6,88	5,50	6,22	4,38	3,25	3,76	40,00	18,00	29,00	34,00	24,00	29,00	53,83	37,50	45,72
6,42	6,42	5,79	5,79	5,79	5,08	4,45	4,76	20,92	19,92	20,42	.	.	.	31,75	31,33	31,54
6,22	6,77	5,58	5,06	5,33	5,43	4,33	4,83
7,63	8,33	6,10	5,13	5,60	7,38	5,21	6,22	27,92	20,04	24,63	23,23	16,96	19,62	45,99	23,75	34,25
7,00	7,77	5,22	4,27	4,71	5,54	4,17	4,86	40,00	32,00	36,00	36,00	30,00	33,00	54,50	37,83	46,02
7,33	8,28	6,04	4,47	5,29	6,29	4,72	5,49	32,83	26,58	29,40	21,50	18,83	20,15	44,50	30,33	37,47
7,57	8,48	6,13	4,46	5,29	8,24	4,84	6,41	26,38	21,08	23,73	22,38	18,88	20,63	45,83	31,54	38,69
118,56	128,75	99,52	84,76	92,35	86,34	65,94	75,67	428,72	339,45	384,03	373,37	313,58	343,15	670,65	497,03	583,06
7,40	8,09	6,22	5,30	5,77	5,40	4,12	4,73	28,58	22,63	25,60	26,67	22,40	24,51	44,71	33,14	38,87
11,17	11,85	7,62	6,73	7,18	6,02	4,53	5,24	29,17	23,29	26,19	27,97	23,09	25,18	46,63	35,79	41,18

Ort	Roggenmehl.			Brod.			Butter.			Milch.			Eier.			Kaffee-gebrannte Bohnon per kg	Petroleum per Liter.	Steinkohlen per 100 kg	Braunkohlen per 100 kg	Torf per 1000 Stück.
	Kilogramm.																			
	Mittel.	höchst.	niedgst.	Mittel.	Gemischte Brod.	Roggen-Brod.	höchst.	niedgst.	Mittel.	höchst.	niedgst.	Mittel.	höchst.	niedgst.	Mittel.					
№	№	№	№	№	№	№	№	№	№	№	№	№	№	№						
26	0,29	0,23	0,26	0,25	0,22	2,39	1,94	2,19	0,20	0,16	0,18	0,76	0,57	0,66	3,10	0,16	2,10	.	3,50	
29	0,26	0,22	0,24	0,24	0,19	2,26	2,03	2,14	0,18	0,16	0,17	0,72	0,59	0,65	2,80	0,17	1,80	.	.	
31	0,22	0,20	0,21	0,23	0,17	2,35	2,03	2,19	0,16	0,15	0,16	0,78	0,65	0,71	3,60	0,19	2,11	.	.	
26	0,24	0,21	0,22	0,21	0,17	2,03	2,03	2,03	0,18	0,18	0,18	0,64	0,64	0,64	3,00	0,18	2,28	.	.	
28	0,25	0,20	0,23	0,25	0,22	2,52	2,25	2,38	0,24	0,18	0,21	0,83	0,53	0,68	3,41	0,16	2,30	.	.	
34	0,31	0,29	0,30	0,23	0,20	2,27	1,71	2,00	0,20	0,16	0,18	0,70	0,55	0,63	3,60	0,20	2,07	1,48	.	
21	0,19	0,18	0,19	0,24	0,20	2,11	1,91	2,01	0,16	0,16	0,16	0,59	0,54	0,57	3,80	0,20	2,05	1,80	.	
22	0,21	0,16	0,19	0,19	0,19	2,13	2,13	2,13	0,18	0,18	0,18	0,61	0,61	0,61	3,60	0,18	2,43	0,60	.	
29	0,22	0,20	0,21	0,25	0,21	2,19	2,18	2,18	0,16	0,16	0,16	0,73	0,71	0,72	3,20	0,22	2,37	1,60	.	
32	0,27	0,25	0,26	0,24	0,21	2,26	2,07	2,16	0,18	0,18	0,18	0,70	0,65	0,68	3,20	0,18	1,95	.	.	
28	0,26	0,24	0,25	0,24	0,18	2,40	2,40	2,40	0,16	0,16	0,16	0,55	0,55	0,55	3,00	0,20	2,20	.	.	
24	0,23	0,20	0,22	0,25	0,19	2,00	1,68	1,84	0,15	0,15	0,15	0,55	0,54	0,54	3,50	0,18	2,00	1,32	.	
24	0,23	0,20	0,21	0,25	0,22	2,26	1,78	2,02	0,21	0,17	0,19	0,75	0,50	0,60	3,27	0,18	1,74	.	.	
31	0,23	0,23	0,23	0,20	0,20	2,40	1,75	2,08	0,18	0,16	0,17	0,88	0,70	0,79	3,60	0,20	2,00	.	.	
29	0,21	0,18	0,20	0,22	0,20	2,47	1,85	2,17	0,20	0,18	0,19	0,73	0,53	0,63	3,33	0,16	1,47	.	.	
25	0,26	0,21	0,24	0,20	0,19	2,47	1,88	2,19	0,19	0,15	0,17	0,89	0,48	0,68	3,01	0,16	1,60	.	.	
42	3,88	3,40	3,66	3,79	3,16	36,51	31,62	34,11	2,93	2,64	2,79	11,41	9,34	10,34	53,02	2,92	32,47	6,80	3,50	
28	0,31	0,24	0,21	0,23	0,24	2,28	1,98	2,13	0,18	0,17	0,17	0,71	0,58	0,65	3,31	0,18	2,03	1,36	3,50	
30	0,26	0,23	0,25	0,26	0,22	2,36	2,06	2,21	0,18	0,17	0,18	0,74	0,60	0,67	3,23	0,19	2,08	1,37	3,50	

Nr. 3667. **Vorläufige Ergebnisse des Betriebs der Main-Neckar-Eisenbahn, Hess. Ludwigs-Bahn, Oberhess. Staatsbahnen und Nebenbahn Eberstadt-Pfungstadt im October 1894.**

	Main-Neckar-Bahn.	Nebenbahn Eberstadt-Pfungstadt.	Hessische Ludwigs-Bahn.		Oberhess. Staatsbahnen.			
			Nicht garantierte Linien.	Garantierte Linien.	Hauptbahnen.	Nebenbahnen.		
						Nidda-Schotten.	Stockheim-Gedern.	Hungen-Laubach.
	Kilometer.	Kilometer.	Kilometer.	Kilometer.	Kilometer.	Kilometer.	Kilometer.	Kilometer.
Betriebslänge, Ende October	97,28 ¹⁾	1,89	539,54 ²⁾	176,80	175,82	14,18	18,45	11,77
Personen	Anzahl.				75 156	5 138	9 902	3 172
	gegen 1893				- 3 908	+ 164	- 163	- 95
pro Kilometer					427	362	537	269
gegen 1893					- 22	+ 12	- 9	- 8
Güter	Tonnen.				36 450	1 392	2 743	812
	gegen 1893				- 319	+ 47	- 87	- 211
pro Kilometer					207	98	149	69
gegen 1893					- 2	+ 3	- 5	- 18
Pers.-u.Gep.-Verk.	<i>M.</i>	<i>M.</i>	<i>M.</i>	<i>M.</i>	<i>M.</i>	<i>M.</i>	<i>M.</i>	<i>M.</i>
	285 754	1 352	545 117	79 856	47 927	1 631	2 786	934
gegen 1893	+ 8 531	+ 172	- 27 422	- 4 109	- 1 263	+ 35	- 71	- 18
pro Kilometer	3 006	715	1 042	452	273	115	151	80
gegen 1893	+ 90	+ 91	- 52	- 23	- 7	+ 3	- 4	- 2
Güterverkehr	223 424	3 757	1 197 009	158 123	69 841	1 617	2 964	804
	gegen 1893	+ 343	+ 16 500	+ 20 186	+ 1 439	+ 44	- 177	- 70
pro Kilometer	2 334	1 988	2 219	894	397	114	160	68
gegen 1893	- 276	+ 181	+ 160	+ 114	+ 8	+ 3	- 10	- 6
Sonstige Quellen	39 800	16	81 543	3 313	11 022	88	126	154
	gegen 1893	+ 4 200	-	+ 11 250	+ 576	+ 644	+ 20	+ 29
pro Kilometer	409	9	151	19	63	6	7	13
gegen 1893	+ 43	-	+ 21	+ 3	+ 4	+ 1	- 2	- 1
Summe	548 978	5 125	1 823 669	241 292	128 790	3 336	5 876	1 892
	gegen 1893	- 13 708	+ 515	+ 70 328	+ 16 653	+ 820	- 219	- 104
pro Kilometer	5 643	2 712	3 380	1 365	733	235	318	161
gegen 1893	- 141	+ 272	+ 130	+ 94	+ 5	+ 7	- 12	- 9

¹⁾ Für den Personen- und Gepäck-Verkehr kommt nur eine Bahnlänge von 95,06 km, für den Güterverkehr von 95,73 km in Betracht. — ²⁾ Desgl. für den Personen- und Gepäck-Verkehr eine Bahnlänge von 522,93 km. — ³⁾ Nur für die Oberhess. Staatsbahnen liegen Angaben vor.

Durch die G. Jonghans'sche Hofbuchhandlung, Verlag, in Darmstadt ist zu beziehen:

Beiträge zur Statistik des Grossherzogthums Hessen.

Herausgegeben von der Gr. Centralstelle für die Landesstatistik.

38. Band. 2. Heft. Darmstadt 1894. 4. Geheftet 80 ⁵⁾

Inhalt: Statistik der Straf- und Gefängnis-Anstalten im Grossh. Hessen für das Jahr vom 1. April 1892 bis 31. März 1893.

Druck von H. Brill in Darmstadt.

Mittheilungen

der

Grossherzoglich Hessischen

Centralstelle für die Landesstatistik.

Nr. 591.

Februar

1895.

Inhalt: Fruchtmärkte 1894. — Gymnasien, Realgymnasien, Real- u. höhere Bürgerschulen 1893/94. — Todesfälle in den Kreisen im Nov. u. Dec. 1894. — Vergleich. meteorolog. Beobacht. Dec. 1894. — Meteorolog. Beobacht. zu Darmstadt, Schweinsberg und Cassel Jan. 1895. — Preise der gewöhnl. Verbrauchsgegenst. Jan. 1895. — Sterblichkeitsverhältn. Jan. 1895. — Anzeige.

Nr. 3668. Verkaufte Fruchtquantitäten u. jährliche Durchschnittspreise auf den Fruchtmärkten im Jahr 1894. *)

Märkte.	Weizen.		Korn.		Gerste.		Hafer.	
	Verkaufte Quantität.	Durchschnittspreis v. 100 kg	Verkaufte Quantität.	Durchschnittspreis v. 100 kg	Verkaufte Quantität.	Durchschnittspreis v. 100 kg	Verkaufte Quantität.	Durchschnittspreis v. 100 kg
	100 kg	ℳ.	100 kg	ℳ.	100 kg	ℳ.	100 kg	ℳ.
Alsfeld	39,0	13,14	240,3	12,31	26,5	14,92	203,3	12,10
Grünberg	1 818,3	13,10	827,8	13,30	316,8	12,57	1 493,0	12,33
Lauterbach	11,5	13,71	158,7	13,31	41,2	14,17	145,2	12,88
1894	1 868,8	13,11	1 226,8	13,11	384,5	12,90	1 841,5	12,35
1893	4 094,3	15,37	1 229,8	14,56	654,3	13,88	1 868,8	16,01
1892	8 286,3	17,21	2 065,8	15,82	1 215,1	14,94	3 041,1	13,77
1891	3 248,0	23,80	1 749,5	23,55	1 042,3	17,66	3 186,3	15,23
1890	5 790,5	19,18	1 932,8	17,52	1 162,5	16,64	2 586,9	14,89
1889	7 924,6	18,99	2 218,1	16,20	1 025,3	15,62	3 650,0	13,83
1888	6 671,3	18,79	1 869,0	15,80	1 146,0	13,91	3 068,5	13,18
1887	8 226,5	17,01	2 578,8	13,81	983,5	13,49	3 418,5	11,26
1886	8 216,3	16,77	3 051,3	14,25	1 813,8	12,91	4 953,3	11,74
1885	9 669,8	16,88	3 366,8	14,68	1 607,1	14,33	5 146,1	13,03
1884	11 178,5	17,46	2 160,7	16,79	1 292,4	15,01	3 746,8	13,25
1883	12 181,9	19,48	3 104,5	16,36	1 278,5	14,09	3 689,0	13,45
1882	7 912,5	20,17	3 914,5	16,70	1 373,7	15,11	5 158,3	12,81
1881	9 556,4	23,87	4 153,3	20,22	1 880,4	16,44	4 653,2	15,42
1880	12 610,7	22,00	2 840,8	19,94	2 317,5	16,22	6 448,6	13,17
1879	12 127,7	21,18	2 770,6	17,88	1 885,5	15,70	6 369,8	12,50
1878	11 723,5	20,63	4 277,7	16,65	2 144,0	16,03	6 549,1	13,66
1877	11 135,6	23,34	5 166,5	18,47	2 688,8	17,34	6 016,7	15,10
1876	12 321,2	23,47	4 690,6	19,45	2 494,4	18,24	4 867,9	16,55
1875	16 415,2	20,44	8 817,4	16,93	7 078,8	16,12	6 833,9	16,70

*) Vergl. Mittheil. Nr. 571, Mai 1894, S. 129. — Die Angaben für die Jahre 1875—1883 erstrecken sich auch auf die seit 1884 nicht mehr mit Frucht befahrenen Märkte zu Mainz, Bingen und Worms.

und höheren Bürgerschulen im Schuljahr 1893/94.*)

Lehrpersonal.	Lehrern haben die bestanden	Von den ordentlichen Lehrern sind																									
Beschäftigung	nach der Verordnung vom 12. Jan. 1889 für	im Alter von																									
Naturwissenschaften, Deutsch und Gesch.	klass. Sprachen, mod. Sprachen, Mathematik, Physik und Chemie, Deutsch und Gesch., vor andern deutsch. Behörd. für Theologie, für Volksschullehrer, vor ausländ. Behörden.	mit Dienststeinkommen von (M.)																									
	definitiv angestellt.	provisorisch angestellt																									
		Gymnasial- u. Real-Lehramts-Aspirant.																									
		Schulamts-Aspiranten.																									
		20 bis 25 Jahren.																									
		über 25 bis 30 Jahren.																									
		über 30 bis 40 Jahren.																									
		über 40 bis 50 Jahren.																									
		über 50 bis 60 Jahren.																									
		über 60 Jahren.																									
		über 5500.																									
		über 5000 bis 5500.																									
		über 4500 bis 5000.																									
		über 4000 bis 4500.																									
		über 3500 bis 4000.																									
		über 3000 bis 3500.																									
		über 2500 bis 3000.																									
		über 2000 bis 2500.																									
		über 1500 bis 2000.																									
		1500 und weniger.																									
1	5	1	6	24		3	2	3	12	5	5	3 ¹⁾		4	2	5	2	7	1	2	3						
1	5	1		13	2		1	2	7	5			⁵⁾ 1	5	2	3		1	1	2							
	1	2	1	10	3			4	6	2			³⁾ 1	3						4	3						
	9	2	6	22	2			2	8	7	7		⁵⁾ 1	5	4	3		8	1	2							
2	1	3		12	4			4	7	2	3		³⁾ 1		2	1	2	1	4	5							
	2	1	1	10	1		1	7	1	2			³⁾ 1	1	2	2	2			1							
1	2	1	1	7	2		1	1	5	1	1		³⁾ 1	³⁾ 1	1	2	2	1	2	2							
1	4	2	6	29	3	4	1	6	18	7	3	1	³⁾ 1	³⁾ 1	²⁾ 5	⁶⁾ 5	7	3	2	6	1						
2	5	1	6	27	3			3	13	10	5		³⁾ 1		7	1	5	1	5	6	5						
4	1	35	11	154	20	7	5	26	83	40	27	1	5	4	32	19	29	14	32	15	28	4					
1				24	1			2	9	8	5	1	⁵⁾ 1		9	1	2		6	5	1						
	1			15	4			6	9	4	1			1	2	1	1		8	2	4	1					
	1	2	1	23	3			4	15	3	2	2	⁵⁾ 1		2		2	3	9	5	4						
1		5	2	29	1			3	15	8	2	2		³⁾ 1	5	4	2	5	8	3	2						
3		3	3	13	3	1	1		11	3	2				3		5	1	3	1	3	1					
		1	3	9	3	1	1	3	4	3	2			1	1	1	1	1	3	1	3	1					
		1	2	12					8	4				1			3	2	3	3							
	1		2	6	2	1	2		7						1		1	1		2	3	1					
		3		8	1			1	4	2	2				2		1	1	3	1	1						
	1		2	8	1			1	6	2					1		1	1	3	2	1						
	1		4	6	4	1	1	3	4	1	1	1			1				4	5	1						
		1	3	7	1			1	5		1	1			1				4	2	1						
		2	3	8	2			3	5	1	1				1			1	3	2	3						
		2		8	1				6	3					1		1	2		2	2	1					
6	2	1	1	4	18	8	46	176	27	4	5	27	108	42	19	7	2	5	29	8	21	16	59	31	32	5	
2		1	2	2	4	1		¹⁵⁾ 1	1	5													1	5	1		
12	9	1	1	5	54	19	78	2	332	51	12	11	54	196	82	46	8	7	9	61	27	50	30	91	47	65	10

installe von Ostern zu Ostern gerechnet. ¹⁾ Lehrer, welche an mehreren Lehranstalten unterrichten, mit der Staatsprüfung für das Baufach. ³⁾ und Dienstwohnung. ⁴⁾ Hierunter ein Gesanglehrer. ⁵⁾ Hierunter ein Zeichenlehrer, ist gemeinschaftlich für das Gymnasium und die Realschule. ⁷⁾ Hierunter ⁹⁾ Hierunter ein Zeichenlehrer. ¹⁰⁾ und Vorschule (gemeinsam für Realgymnasium u. Realgymnasium und Realschule); bezüglich des Lehrpersonals siehe Anmerkung 6. ¹³⁾ und Pro-

Zahl
sequen

der Schüler.

(Gesamtzahl) der einzelnen Unterrichtsstufen und Klassen.¹⁾

III. a.	III.			IV.		V.		VI.		Summe { I—VI. I—7.	Vorschule.				zusammen.	Hauptsumme. I—VI. Kl. u. Vorsch. I—7.	
	3.	III. b.	4.	zusammen.	IV.	5.	V.	6.	VI.		7.	1.	2.	3.			4.
37		24		61	35		28		29		236	44	35	48		127	363
37		32		69	29		28		21		254	33	23	18		74	328
30		29		59	29		21		26		241						241
33		28		61	37		22		24		244						244
20		22		42	31		18		34		192						192
37		41		78	38		27		39		299	26	31	23		80	379
21		16		37	22		10		13		159						159
11		15		26	15		9		14		127						127
28		29		57	45		44		⁴⁾ 44		295	49	40	54		143	438
24		⁴⁾ 56		80	41		32		33		289	43	27	31		101	390
34		23		57	39		27		31		256						256
312		315		627	361		266		308		2592	195	156	174		525	3117
⁴⁾ 55		⁴⁾ 53		108	⁴⁾ 64		⁴⁾ 56		⁴⁾ 59		454						
67		⁴⁾ 79		⁵⁾ 82	161		⁴⁾ 75		⁴⁾ 72	47	463	⁴⁾ 53	42	40		135	1052
22		35		69	45		32		44		267						
29		37		⁴⁾ 59	96		⁴⁾ 80		67	33	324	56	49	36		141	732
53		29		61	38		39		42		252						252
25		⁴⁾ 49		⁴⁾ 85	134		⁴⁾ 113		⁴⁾ 112	66	521						521
33		18		38	56		43		60	45	252	60	53	41		154	406
36		⁴⁾ 53		⁴⁾ 49	102		⁴⁾ 58		⁴⁾ 66		300	32	42	43	40	157	457
27		34		55	89		⁴⁾ 54		⁴⁾ 55		⁶⁾ 252	28	23			51	303
35		30		50	80		44		37		⁷⁾ 215	⁸⁾ 38	⁸⁾ 25			63	278
12		33		28	61		38		32		⁹⁾ 194	32				¹⁰⁾ 26	220
27		19		27	46		27		34		132					⁸⁾ 12	144
30		33		39	72		32		37		188					¹¹⁾ 38	226
18		43		31	74		36		29		193					⁸⁾ 8	201
20		19		33	52		27		26		135	⁸⁾ 26	⁸⁾ 25			51	186
24		35		33	68		22		28		150						150
17		30		45	75		33		45		216	⁸⁾ 26	⁸⁾ 26			52	268
146		18		21	39		18		12		106	⁸⁾ 27	⁸⁾ 15			42	148
119	530	119	675	1443	147	700	127	712	145	191	4614					930	5544
13		17	30		23				28		95						95
431	543	434	692	2100	508	723	393	712	481	191	7301					1455	8756

1) Klassen: Prima, Secunda, Tertia etc., I. a. Ober-Prima, I. b. Unter-Prima, II. a. Ober-Secunda etc.; die etc. Klasse. 2) Unter Abzug der am Schluss und nach dem Schluss des Vorjahrs, sowie der der mit Beginn des Schuljahrs neu aufgenommenen. 4) In 2 Parallelklassen. 5) In 3 Par- 9) Hi- runter 23 Landwirtschaftsschüler. 10) In 4 Abtheilungen. 11) In 3 Abtheilungen.

Ordnungs-Nummer.	Bezeichnung der Lehranstalten.	nach dem Alter (am 1. Jan. 1894)																		nach d. Conf.				Zahl
		6 Jahre.	7 Jahre.	8 Jahre.	9 Jahre.	10 Jahre.	11 Jahre.	12 Jahre.	13 Jahre.	14 Jahre.	15 Jahre.	16 Jahre.	17 Jahre.	18 Jahre.	19 Jahre u. darüber.	evangelische.	römisch-kathol.	alt-katholische.	deutsch-kathol.	israelitische.				
I. Gymnasien.																								
1	Darmstadt (Osternkl.	39	35	32	33	28	26	25	22	26	33	24	22	12	6	300	42				2			
	L.-G.-G. (Herbstkl.	16	27	26	20	30	17	30	33	30	31	32	15	11	10	279	28				2			
2	» Neues Gymnas.				13	22	24	20	28	23	24	19	37	14	17	194	27				2			
3	Bensheim				7	17	19	22	20	31	25	29	37	14	23	120	119				5			
4	Offenbach				3	25	23	24	29	12	16	16	20	11	13	122	41	6	8		37			
5	Giessen	15	21	34	21	31	34	31	41	31	30	27	32	18	13	320	22				1			
6	Büdingen				3	11	12	11	14	20	24	22	10	14	18	141	3				15			
7	Laubach				4	11	9	8	15	12	10	19	11	16	12	119	7				1			
8	Mainz { Osternkl.	43	42	41	41	29	37	35	33	23	23	29	25	19	18	155	205	1			70			
	{ Herbstkl.	33	23	38	29	27	34	28	46	34	21	21	28	14	14	138	181				69			
9	Worms				13	22	28	26	22	25	23	42	21	24	10	158	57				37			
	Summe	146	148	171	187	253	263	260	303	267	260	280	258	167	154	2046	732	7	18		310			
II. Realgymnasien und Realschulen.																								
10	Darmst., Realgymn.	21	46	37	47	56	53	36	47	59	52	47	51	18	19	493	62				34			
11	» Realschule				15	45	57	73	65	90	55	45	11	6	1	374	47				42			
12	Giessen, Realgymn.				28	40	51	53	76	70	91	92	81	56	43	23	19	9	636	36	60			
13	» Realschule																							
14	Mainz, Realgymn.				17	26	31	32	31	32	29	26	17	6	5	121	101				20			
15	» Realschule				34	61	91	96	75	68	56	23	11	5	1	187	236	1			89			
16	Offenbach »	6	47	45	56	56	35	48	34	26	25	19	3	5	1	267	58	2			45			
17	Worms »	28	39	41	21	29	66	53	52	51	40	21	12	2	2	276	76	1			39			
18	Friedberg »				17	13	45	48	39	46	40	36	16	2	1	234	30				38			
19	Alzey »	11	13	13	13	32	39	35	37	29	22	25	9			194	37	1			13			
20	Gross-Umstadt »	3	6	5	6	13	41	20	27	35	25	24	10	5		186	20				28			
21	Heppenh. a. d. B. »				8	23	16	24	26	14	20	10	3			52	69				23			
22	Michelstadt »	9	7	6	14	21	25	36	29	34	20	20	4	1		200	7				19			
23	Wimpfen »				8	18	28	16	31	31	29	19	17	3	1	125	46	2			28			
24	Alsfeld »	5	13	10	15	16	15	24	29	24	13	17	3	2		151	3				32			
25	Butzbach »					18	20	27	28	31	12	10	2	2		133	5				12			
26	Bingen »	4	14	8	18	31	28	34	38	30	26	26	9	2		62	141				64			
27	Oppenheim »	4	9	9	13	11	10	19	22	20	13	11	3	1	3	97	29				19			
	Summe	119	234	242	351	577	673	703	709	695	529	402	190	78	42	3788	1003	7	5		670			
III. Höhere Bürger- schule.																								
28	Gernsheim					13	26	14	16	14	9	3				34	50				11			
	Hauptsumme	265	382	413	538	843	962	977	1028	976	798	685	448	245	196	5868	1785	14	7		991			

1) Mit Kastel. 2) Mennoniten. 3) Baptist. 4) 8 Mennoniten, 1 Baptist und 1 Freiprotestant. 5) 1

Zahl

Con.

der Schüler

Confession	nach der Heimath					nach dem Stand und Beruf der Eltern										Am facultativen Unterricht nahmen Theil			
	israelitische.	anderer Confession.	aus dem Orte der Lehraustalt.	aus andern bess. Orten.	aus and. Staaten d. Deutsch. Reichs. aus nicht-deutsch. Staaten.	Landwirthe.	Handwerker.	Sonst. selbstständ. Gewerbetreibende.	Ärzte, Anwälte, Geistliche, Gelehrte, Künstler.	Beamte des Staats und Hofes.	Beamte der Gemeinden, einschl. Volksschullehrer.	Angestellte von Privaten und Privatgesellschaften.	Militär.	Rentner u. sonstige Private.	Englisch.	Hebräisch.	Lateinisch.	Kaufmänn. Rechnen und Buchführung.	Zeichnen.
21	.	282	72	8	1	11	8	91	56	102	26	20	35	14	31	2	.	.	18
20	1	270	38	17	3	10	2	72	49	93	16	20	40	26	19	4	.	.	10
20	.	156	74	10	1	12	6	69	39	74	15	12	10	4	21	4	.	.	11
5	.	57	154	32	1	34	20	57	15	51	32	18	8	9	12	12	.	.	7
15	.	152	15	21	4	5	10	58	21	40	32	20	.	6	11	.	.	30	
37	.	260	77	42	.	15	10	104	39	119	47	12	22	11	31	3	.	.	8
15	.	61	65	33	.	18	5	52	31	26	21	5	1	.	13	2	.	.	.
1	.	43	62	20	2	18	5	14	11	40	21	13	2	3	2	4	.	.	.
70	.	¹⁾ 349	74	12	3	16	27	205	40	51	31	25	33	10	13	10	.	.	6
69	.	¹⁾ 313	65	11	1	25	15	173	41	44	21	29	32	10	19	10	.	.	3
37	.	²⁾ 3	150	85	18	3	28	7	84	21	29	45	33	4	5	21	7	.	3
310	4	2093	781	224	19	192	115	979	363	669	307	207	187	98	193	58	.	.	96
34	.	438	108	40	3	33	47	267	28	109	27	48	15	15
42	.	356	85	12	10	25	113	163	10	75	21	34	11	11
60	.	510	147	74	1	34	136	270	18	173	42	49	5	5
20	.	¹⁾ 211	30	11	.	3	9	115	5	28	22	45	16	9
89	²⁾ 1	¹⁾ 406	91	19	5	13	112	249	10	24	19	72	13	9	.	.	.	87	.
45	.	316	36	51	3	4	77	210	5	35	22	46	2	5
93	⁴⁾ 10	326	116	13	2	34	49	248	9	20	16	64	1	16
39	.	154	140	9	.	47	31	107	12	58	23	19	3	3
38	²⁾ 7	152	118	8	.	50	14	138	7	35	19	15
13	⁶⁾ 1	62	147	11	.	62	50	51	1	24	18	14	.	.	.	25	.	.	.
23	.	54	71	16	3	11	21	71	.	20	14	3	1	3	.	.	21	.	.
19	.	85	125	13	3	33	46	77	3	15	20	24	1	7	.	.	35	.	.
28	.	38	5	158	.	31	24	86	4	33	6	13	.	4	.	.	25	20	.
32	.	113	61	12	.	37	37	76	3	19	12	2	.	.	.	50	.	.	.
12	.	88	55	7	.	17	58	41	5	15	6	2	3	3	.	.	24	.	.
64	⁷⁾ 1	157	42	68	1	12	21	142	6	43	19	24	.	1	.	.	28	.	.
19	⁷⁾ 3	86	50	10	2	21	8	84	8	17	3	7	.	.	.	17	.	.	.
670	23	3552	1427	532	33	467	853	2395	134	743	309	481	71	91	.	.	225	107	.
11	.	51	43	1	.	20	30	21	.	7	8	8	.	1	.	.	8	.	.
991	27	5696	2251	757	52	679	998	3395	497	1419	624	696	258	190	193	58	233	107	96

testan ⁸⁾ 5 Freiprotestanten und 2 Mennoniten. ⁶⁾ Freiprotestant. ⁷⁾ Freireligiöse.

Ordnungs- nummer.	Bezeichnung der Lehranstalten.	Abgegangen sind mit Zeugnis										Berufsfäch., zu welchen							Zahl				
		der Reife für die Universität und gleichgestellte Anstalten (am Schluss des Schul- jahrs)					der Befähigung zum einjährigen Militärdienst (im Laufe u. am Schlusse des Schuljahrs)					Academisches											
		unter 17 Jahre alt.	17 Jahre alt.	18 Jahre alt.	19 Jahre alt.	20 Jahre oder darüber alt.	zusammen.	unter 17 Jahre alt.	17 Jahre alt.	18 Jahre alt.	19 Jahre alt.	20 Jahre oder darüber alt.	zusammen.	Theologie, evangel.	Theologie, kathol.	Theologie, israelit.	Rechtswissenschaft.	Medicin.	Geschichte.	Philosophie.	Philologie.	Finanzwissenschaft.	Forstwissenschaft.
I. Gymnasien.																							
1	Darmstadt (Osternkl. L.-G.-G. (Herbstkl.							3				3											
2	» Neues Gymnasium	10	7	8	1	26	1					1	1		1	4	4			1			
3	Bensheim	2	6	6	7	21	3	3				1	3		1	13	4			4	2		
4	Offenbach	2	7	2	5	16	2	1				3			1	9	3			2			
5	Giessen	6	8	6	2	22	2	2	1			5	1		13	4			1				
6	Büdingen	1	1	2	1	5	2	1	4	3		10			2	2							
7	Laubach	2	7	4	3	16						2			6	3	1						
8	Mainz (Osternkl. Herbstkl.	5	7	5	1	18	12	3	1	1		17	3		6	2		1		1			
9	Worms	4	12	4	4	24	9	1				10	2	1	6	7							
	Summe	54	71	53	26	204	38	16	9	9	2	74	10	14	4	69	34	1	1	8	5		
II. Realgymnasien und Realschulen.																							
10	Darmstadt, Realgymn.	10	6	3	8	27	21	8		1		30								1	2		
11	» Realschule						25	4	3			32											
12	Giessen, Realgymn.	4	5	2	2	13	14	1	1			16								2	5		
13	» Realschule						14	4	5	1		24											
14	Mainz, Realgymn.	1	3	1	1	7	22	5	3	1	1	32											
15	» Realschule						26	7	2	1		36											
16	Offenbach »						4	12	3	3	1	23											
17	Worms »						24	10	2	2		38											
18	Friedberg »						16		1			17											
19	Alzey »						18	6				24											
20	Gross-Umstadt »						14	9	3			26											
21	Heppenheim. a. d. B. »						10	3				13											
22	Michelstadt »						13	3	1			17											
23	Wimpfen »						9	7	5	1		22											
24	Alsfeld »						9	1	2			12											
25	Butzbach »						8	2	1			11											
26	Bingen »						10	17	9	1		37											
27	Oppenheim »						14	2	1	3		20											
	Summe	1	17	12	6	11	47	271	101	42	14	2	430							3	8	1	
III. Höhere Bürger- schule.																							
28	Gernsheim						3					3											
	Hauptsumme	1	71	83	59	37	251	312	117	51	23	4	507	10	14	4	69	34	1	1	11	13	

1) Hierunter 7496 M. aus der Vorschule. 2) Desgl. 4038 M. 3) Desgl. 4160 M. 4) Desgl. 9) Desgl. 912 M. 10) Desgl. 586 M. 11) Desgl. 264 M. 12) Desgl. 2545 M. 144

Zahl chen sches	der Schüler.													Schul- geld ist eing- gangen im Ganzen.									
	die mit d. Zeugniss d. Reife Entlassenen übergegangen sind.												Schulgeld zahlten										
	Studium.														kein Schulgeld zahlten.								
Philologie Finanzwissenschaft.	Forstwissenschaft.	Landwirthschaft.	Baufach, Ingenieurfach.	Maschinenfach.	Electrotechnik.	Mathematik.	Naturwissenschaften.	Chemie.	Pharmacie.	zusammen.	Militär- u. Marine- dienst als Beruf.	Post-, Telegraphen-, Eisenbahndienst.	Kunst.	Handel, Gewerbe, Oeconomie.		Elementarlehrfach.	Anderer Beruf.	Summe.	zu den Normalsätzen.	zu ermässigten Sätzen.	zusammen.	M.	
1	.	.	6	17	2	4	.	3	.	.	26	224	67	291	5	1) 24 855,50	
4	2	.	4	.	.	2	2	.	.	35	5	.	1	.	.	.	41	192	38	230	11	2) 24 595,00	
2	1	.	17	1	2	.	.	.	1	21	199	39	238	6	19 283,50	
1	.	.	1	.	.	.	1	.	.	16	1	16	159	24	183	9	16 227,00	
.	.	.	.	1	.	.	1	.	.	21	1	22	294	71	365	14	3) 27 615,00	
.	1	.	.	5	5	125	29	154	5	10 379,00	
1	1	.	.	13	3	16	100	19	119	3	8 796,00	
.	1	.	.	14	2	2	18	618	135	753	19	4) 59 912,00	
2	.	.	1	.	1	12	1	1	.	1	.	.	15	198	41	239	17	19 185,00	
8	5	.	11	2	.	3	5	5	.	172	16	10	.	5	.	1	204	2350	549	2899	106	226 048,00	
1	2	1	1	4	3	2	.	3	.	17	2	3	.	5	.	.	27	490	77	567	77	43 627,00	
.	378	69	447	16	25 960,00	
2	5	.	.	2	.	.	1	.	2	12	.	1	13	1552	157	709	15	28 311,00	
.	7	206	37	243	9	48 999,50
.	.	.	2	.	.	.	1	.	4	4	2	1	431	63	494	27	19 831,00	
.	300	97	397	9	25 781,79	
.	363	85	448	9	14 198,00	
.	224	54	278	13	12 714,00	
.	202	50	252	13	10 933,00	
.	176	28	204	5	6 650,00	
.	126	12	138	6	10 459,00	
.	174	42	216	10	9 319,00	
.	173	20	193	8	9 297,00	
.	151	28	179	7	7 439,00	
.	122	24	146	4	12 200,00	
.	193	64	257	11	7 340,00	
3	8	1	1	8	3	2	1	4	2	33	4	5	.	5	.	.	47	4381	933	5314	241	293 059,29	
.	88	6	94	.	2 690,00	
11	13	1	1	19	5	2	4	5	9	205	20	15	.	10	.	1	251	6819	1488	8307	347	521 797,29	

Desgl. 14400 M. 5) Desgl. 5531 M. 6) Desgl. 7071,79 M. 7) Desgl. 2253 M. 8) Desgl. 1876 M.

Nr. 3670. Monatliche Uebersichten über die Todesfälle in den Kreisen des Grossherzogthums Hessen,
November 1894.

Kreise und Provinzen.	Gesamtzahl der Verstorbenen excl. Tod- geborenen.				Alter der Verstorbenen				Masern und Rötheln.	Scharlach.	Ross (Erysipelas).	Diphtheritis.	Croup.	Keuchhusten.	Abdominaltyphus.	Epidem. Geniekkampf.	Syphilis.	Kindbettfieber.	And. Folgen der Geburt Fehlgeb. u. d. Kintbetts.	Tuberculose der Lungen, Lungenschwindsucht, Tuberculose anderer Organe.	Croupose Lungenentzündung.	Sonst. entzündl. Krankh. der Athmungsorgane.	Apoplexie cerebri (Schlagfluss).	Acute und chronische Erkrankungen d. Herzens, Darmkatarrh u. Broch- durchfall.	Atrophie der Kinder.	Angew. Lebensschwäche und Bildungsfehler.	Neubildungen.	Alterskrankheiten.	Sonst. bekannte Krank- heiten.	Nicht angegeb. Krankh. und Todesursachen.	Gewaltssamer Tod.	
	unter 1 Jahr.	von über 1 bis 15 Jahre.	von über 15 bis 60 Jahre.	über 60 Jahre.																												
Darmstadt	112	20	11	48	33	2	.	1	1	22	5	3	14	6	4	3	2	5	7	5	26	4	2
Bensheim	95	32	9	28	26	1	.	2	2	2	.	.	.	1	7	3	2	12	3	4	5	7	8	8	16	11	2	
Dieburg	84	31	15	18	20	.	.	1	.	.	6	3	1	11	1	3	5	1	3	3	1	6	7	8	14	10	.	
Erbach	55	14	6	17	18	2	6	1	3	.	.	2	2	2	1	2	6	4	10	16	.
Gross-Gerau	51	18	8	9	16	1	.	3	7	5	2	2	.	.	5	.	2	.	3	9	11	1	
Heppenheim	92	22	13	25	32	2	.	1	1	.	1	.	14	3	6	7	1	5	6	.	.	3	11	12	16	2	
Offenbach	120	32	32	37	19	4	1	.	.	.	5	.	2	15	5	5	15	5	5	2	6	2	3	8	4	29	8	1
Starkenburg	609	169	94	182	164	4	2	1	19	5	10	2	.	.	.	1	.	82	23	24	55	16	25	25	6	25	39	43	116	76	8	
Giessen	100	15	20	37	28	.	1	.	9	1	1	2	11	5	5	8	4	1	1	.	2	9	10	22	5	3	
Alsfeld	39	9	5	14	11	1	1	.	1	.	1	1	4	.	1	1	3	3	.	.	1	2	7	7	4	2	
Büdingen	57	8	13	15	21	4	.	1	2	1	1	4	2	2	5	1	4	.	.	1	5	9	9	4	2	
Friedberg	84	11	14	23	36	.	.	1	5	4	3	2	1	15	2	3	1	7	3	2	1	.	3	10	14	5	2	
Lauterbach	36	5	5	7	19	.	.	.	1	2	5	.	2	1	2	.	2	.	.	2	7	8	5	.	
Schotten	33	7	9	11	6	.	1	.	3	3	1	.	2	1	2	.	.	2	.	1	.	2	2	8	5	.	
Oberhessen	349	55	66	107	121	5	3	2	21	11	4	2	.	.	.	3	3	41	10	15	16	17	13	4	2	4	23	45	68	28	9	
Mainz	140	42	18	47	33	.	.	.	3	3	2	1	14	7	2	13	9	5	3	3	6	15	8	28	11	7	
Alzey	54	13	4	14	23	2	9	2	.	5	.	2	4	.	1	2	11	8	8	.	
Bingen	52	8	9	15	20	4	.	.	1	.	.	1	.	.	.	1	.	6	.	.	5	3	2	3	1	.	3	6	7	9	.	
Oppenheim	54	17	8	15	14	.	.	.	6	2	7	3	1	5	2	1	.	2	1	1	4	12	7	.	
Worms	100	41	25	12	22	1	1	1	4	2	6	15	1	4	10	4	4	2	2	2	3	2	1	21	16	1
Rhein Hessen	400	121	64	103	112	5	1	1	14	2	13	1	.	.	.	3	1	51	13	7	38	18	14	12	8	10	24	29	76	51	8	
Gr. Hessen	1358	345	224	392	397	14	6	4	54	18	27	5	.	.	1	6	6	174	46	46	109	51	52	41	16	39	86	117	260	155	25	

1) Darunter Sterbefälle durch Influenza 1.

2) Davon durch Verunglückung 15, durch Selbstmord 9 und durch Verbrechen anderer 1.

1) Darunter Sterbefälle durch Influenza 1.

2) Davon durch Verunglückung 15, durch Selbstmord 9 und durch Verbrechen anderer 1.

Nr. 3671. **Monatliche Uebersichten über die Todesfälle in den Kreisen des Grossherzogthums Hessen, December 1894.**

Kreise und Provinzen	Gesamtzahl der Verstorbenen excl. Todtgeborene.	Alter der Verstorbenen				Masern und Röttheln.	Scharlach.	Rosa (Erysipelas).	Diphtheritis.	Croup.	Keuchhusten.	Abdominaltyphus.	Epidem. Genickkrampf.	Syphilis.	Kindbettfieber.	And. Folgen der Geburt (eigelig, tod. Kindbetts).	Tuberculose der Lungen.	Langenschwindsucht.	Tuberculose anderer Organe.	Croupöse Lungenentzündung.	Sonst. euzündl. Krankh. der Athmungsorgane.	Apoplexia cerebri (Schlagfluss).	Acute und chronische Erkrankungen d. Herzens.	Darmkatarrh u. Brechdurchfall.	Atrophie der Kinder.	Angew. Lebensschwäche und Bildungsfehler.	Neubildungen.	Alterskrankheiten.	Sonst. bekannte Krankheiten.	Nicht angegeb. Krankh. und Todursachen.	Gewaltsamer Tod.
		unter 1 Jahr.	von über 1 bis 15 Jahre.	von über 15 bis 60 Jahre.	über 60 Jahre.																										
Darmstadt	138	35	19	53	31			1	7	2	2					25	3	1	21	11	10	3	2	2	6	9	4	27	3	1	
Bensheim	100	34	22	21	23				7	5	6					11	2	1	15	1	1	2	1	7	5	6	12	17	1		
Dieburg	105	15	21	32	37	3			8	2				1	17	4	2	8	7	1	5	2	2	6	15	14	13	2			
Erbach	75	15	13	23	24			1	5	1		4			4	2		3	3	1	2			3	2	6	13	20			
Gross-Gerau	74	26	11	20	17	6		1	1						13	4	1	9	1	9		1		5	5	7	16	5			
Heppenheim	63	24	7	19	13	1			4				1	1	7	2	4	5	1	3	7	7	3	4	10	9	1				
Offenbach	213	60	64	55	34	47			7	2					3	24	1	6	21	8	11	2	4	6	5	16	42	7	1		
Starkenbourg	768	209	157	223	179	57		3	39	10	10	4	1	2	3	101	14	28	81	23	32	15	9	32	32	58	134	74	6		
Giessen	146	20	31	48	47		3	1	6	1	1		1	1	17	4	20	13	4	4	1	1	1	1	7	5	18	24	11	3	
Alsfeld	44	7	6	10	21				1	2					1	1	2	1	2	2				1	16	9	4	2			
Büdingen	69	11	19	14	25	6			3	2	3				7	3	4	5	1	3			4	2	6	10	10				
Friedberg	93	12	11	24	46				5						11	4	2	4	5	3	1	1	1	1	7	11	24	12	2		
Lauterbach	52	7	12	12	21				6	2					6	1	4	5		3	1		3	4	8	7	2				
Schotten	57	6	10	19	22				5	1					1	2	2	2	3	1	2	2	1		14	7	11	3			
Oberhessen	461	63	89	127	182	6	3	1	26	6	6		1	1	2	44	14	34	31	13	17	5	3	16	18	73	81	50	10		
Mainz	160	51	26	39	44				4	1	3		2	1	13	3	17	11	8	10	2	6	14	9	11	26	13	6			
Alzey	62	21	6	13	22				1						7	3	3	8	1	2	3			2	9	6	14	2			
Bingen	45	12	8	13	12	1				1	2				5	3	1	4	1	2		1	2	1	2	10	9				
Oppenheim	69	19	12	20	18			1	3		1			1	10	3	5	3	1	2	2	1	3	4	10	17	5				
Worms	129	40	22	31	36		2	1	5	2	2		1		13	4	7	16	4	4	2	1	3	5	9	24	23	1			
Rheinhessen	465	143	74	116	132	1	2	2	13	4	8		3	3	48	16	33	42	15	20	9	9	19	21	41	83	64	9			
Gr. Hessen	1694	415	320	466	493	64	5	6	78	20	24	4	5	6	5	193	44	95	154	51	69	29	21	67	71	172	298	188	25		

1) Darunter Sterbefälle durch Influenza 3.

2) Davon durch Verunglückung 16, durch Selbstmord 9 und durch Verbrechen anderer 0.

Nr. 3673. Meteorol. Beobacht. zu Darmstadt im Januar 1895.

Januar-Mittel aus 34 Jahren (1862—1895):
Barom. 749,1 mm. — Thermom. 0,4° C. — Niederschl. 42,7 mm.

Barometerstand höchst. (am 29.) 754,4; tiefster (am 25.) 726,6; mittlerer 740,0 mm.
Thermometerstand » (» 21.) 8,3; » (» 29.) — 15,6; » — 2,7° C.

Anzahl der Tage mit Regen	8; Schnee	22; Regen u. Schnee	—.
» » » » Nebel	5; Reif	—; Gewitter	—.
» » heiteren Tage	1; gemischten Tage	14; trüben Tage	16.

Höhe der Niederschläge an 24 Tagen mit messbarem Niederschlag: 89,7 mm.

Windrichtung (bei täglich 3 mal. Beobacht.) N. 6 mal; NO. 18 mal; O. 7 mal; SO. 8 mal;
S. 12 mal; SW. 37 mal; W. 2 mal; NW. 3 mal; Windstille — mal.

Mittlere relative Feuchtigkeit = 87,6 %.

Nr. 3674. Meteorol. Beobacht. zu Schweinsberg im Januar 1895.

Januar-Mittel aus 15 Jahren (1881—1895):
Barom. 743,83 mm. — Thermom. — 2,35° C. — Niederschl. 32,3 mm.

Barometerstand höchst. (am 29.) 749,1; tiefster (am 25.) 719,1; mittlerer 734,2 mm.
Thermometerstand » (» 21.) 5,6; » (» 29.) — 22,4; » — 4,3° C.

Anzahl der Tage mit Regen	3; Schnee	19; Regen u. Schnee	1.
» » » » Nebel	3; Reif	1; Gewitter	—.
» » heiteren Tage	1; gemischten Tage	10; trüben Tage	20.

Höhe der Niederschläge an 17 Tagen mit messbarem Niederschlag: 32,9 mm.

Windrichtung (bei täglich 3 mal. Beobacht.) N. 22 mal; NO. 8 mal; O. 1 mal; SO. 6 mal;
S. 38 mal; SW. 3 mal; W. 4 mal; NW. 4 mal; Windstille 7 mal.

Mittlere relative Feuchtigkeit = 89,9 %.

Nr. 3675. Meteorol. Beobacht. zu Cassel im Januar 1895.

Januar-Mittel aus 32 Jahren (1863—1894):
Barom. 744,66 mm. — Thermom. — 0,67° C. — Niederschl. 38,12 mm.

Barometerstand höchst. (am 29.) 751,52; tiefster (am 25.) 719,38; mittlerer 735,26 mm.
Thermometerstand » (» 17.) 5,2; » (» 29.) — 21,2; » — 3,57° C.

Anzahl der Tage mit Regen	5; Schnee	18; Regen u. Schnee	—.
» » » » Nebel	2; Reif	2; Gewitter	—.
» » heiteren Tage	1; gemischten Tage	8; trüben Tage	22.

Höhe der Niederschläge an 22 Tagen mit messbarem Niederschlag: 56,52 mm.

Windrichtung (bei täglich 3 mal. Beobacht.) N. 18 mal; NO. 1 mal; O. — mal; SO. 3 mal;
S. 44 mal; SW. — mal; W. 10 mal; NW. 11 mal; Windstille 6 mal.

Mittlere relative Feuchtigkeit = 90,47 %.

Nr. 3676. Preise der gewöhnlichsten Verbrauchsgegenstände

Orte.	Weizen.			Roggen.			Gerste.			Hafer.			Heu.	
	Preis per													
	höchst.	niedgst.	Mittel	höchst.	niedgst.	Mittel	höchst.	niedgst.	Mittel	höchst.	niedgst.	Mittel	höchst.	niedgst.
	ℳ.	ℳ.	ℳ.	ℳ.	ℳ.	ℳ.	ℳ.	ℳ.	ℳ.	ℳ.	ℳ.	ℳ.	ℳ.	ℳ.
Darmstadt	15,50	13,00	14,25	12,00	11,00	11,50	18,50	10,00	14,25	15,00	11,00	13,00	7,00	4,00
Bensheim	15,50	13,50	14,50	11,50	11,50	11,50	13,75	13,75	13,75	12,00	12,00	12,00	4,00	4,00
Dieburg	14,00	13,50	13,88	11,25	11,00	11,13	14,00	11,00	12,33	13,00	12,00	12,50	5,50	5,00
Erbach	15,00	15,00	15,00	12,00	12,00	12,00	14,00	14,00	14,00	10,50	10,50	10,50	6,00	6,00
Offenbach	14,50	12,75	13,29	12,50	11,00	11,83	19,00	13,00	16,19	16,00	13,00	14,28	7,50	6,50
Giessen	14,50	13,00	13,72	13,00	11,50	12,25	14,50	10,50	12,40	13,50	11,50	12,44	6,00	5,00
Alsfeld	13,20	12,80	13,00	11,50	11,50	11,50	10,00	10,00	10,00	11,00	9,50	10,13	5,00	4,50
Büdingen	12,50	12,50	12,50	11,50	11,50	11,50	10,50	10,50	10,50	10,00	10,00	10,00	5,40	5,40
Butzbach	13,50	12,50	13,00	12,50	12,00	12,25	14,00	13,00	13,50	13,50	12,50	13,00	6,50	6,00
Friedberg	13,50	12,50	12,83	11,50	11,00	11,25	13,00	12,00	12,50	13,00	11,50	12,25	7,00	5,00
Lauterbach	13,00	13,00	13,00	12,50	12,50	12,50	11,00	11,00	11,00	11,00	11,00	11,00	5,00	5,00
Schotten	12,00	11,50	11,75	12,00	11,50	11,75	11,00	10,00	10,50	11,00	10,00	10,50	5,00	4,80
Mainz	14,40	13,25	13,85	12,25	11,10	11,66	14,35	12,50	13,54	14,50	13,60	14,22	6,80	5,60
Alzey	14,00	13,20	13,64	11,50	10,50	11,06	14,00	12,50	13,28	13,50	12,50	13,00	6,00	5,00
Bingen	14,00	13,00	13,40	11,50	10,50	11,00	12,50	12,00	12,25	16,00	12,00	13,85	6,50	3,00
Worms	13,75	13,25	13,50	11,50	11,00	11,25	15,25	12,50	13,88	13,00	11,75	12,38	6,20	4,80
Summe			215,11			185,93			203,87			195,05		
Mittelpreis			13,44			11,62			12,74			12,19		

Orte.	Ochsenfl.		Kuh- od. Rindfl.		Kalbf.		Hammelf.		Schaffl.		Schweinefl.		Weissmehl.		
	Preis per														
	mit	ohne	mit	ohne	mit	ohne	mit	ohne	mit	ohne	mit	ohne	höchst.	niedgst.	Mittel
	Beilage.		Beilage.		Beilage.		Beilage.		Beilage.		Beilage.		höchst.	niedgst.	Mittel
ℳ.	ℳ.	ℳ.	ℳ.	ℳ.	ℳ.	ℳ.	ℳ.	ℳ.	ℳ.	ℳ.	ℳ.	ℳ.	ℳ.	ℳ.	
Darmstadt	1,52	1,72	1,40	1,00	1,52	1,72	1,40	1,60	.	.	1,52	1,72	0,40	0,24	0,32
Bensheim	1,52	.	1,40	.	1,40	.	1,20	.	.	.	1,28	.	0,32	0,28	0,30
Dieburg	1,32	.	1,28	.	1,36	1,28	.	0,32	0,28	0,30
Erbach	1,48	.	1,36	.	1,20	.	1,32	.	1,20	.	1,32	.	0,32	0,24	0,28
Offenbach	1,52	1,80	1,32	1,52	1,52	.	1,20	1,80	.	.	1,60	2,00	0,44	0,28	0,36
Giessen	1,52	1,84	1,38	1,52	1,30	1,50	1,30	1,40	1,20	1,36	1,36	1,44	0,40	0,32	0,36
Alsfeld	1,40	.	1,25	.	1,40	1,20	.	0,24	0,22	0,23
Büdingen	1,44	.	1,30	.	1,40	.	1,20	.	.	.	1,28	.	0,32	0,28	0,30
Butzbach	1,50	.	1,36	.	1,40	.	1,40	.	.	.	1,20	.	0,36	0,22	0,29
Friedberg	1,50	.	1,40	.	1,40	.	1,30	.	.	.	1,20	.	0,36	0,32	0,34
Lauterbach	1,28	.	1,28	.	1,20	.	1,20	.	.	.	1,20	.	0,32	0,28	0,30
Schotten	1,50	.	1,36	.	1,20	.	1,20	.	1,10	.	1,20	.	0,30	0,24	0,27
Mainz	1,44	1,80	1,25	1,40	1,40	1,50	1,10	1,40	1,00	1,35	1,50	1,60	0,28	0,25	0,27
Alzey	1,36	1,74	1,28	1,68	1,30	1,70	1,20	1,60	.	.	1,30	1,70	0,36	0,30	0,33
Bingen	1,50	1,80	1,30	1,40	1,20	1,40	1,20	1,40	.	.	1,40	1,50	0,40	0,30	0,35
Worms	1,48	1,76	1,40	1,68	1,44	1,72	1,36	1,60	.	.	1,36	1,60	0,36	0,32	0,34
Summe	23,28	12,46	21,32	10,80	21,64	9,54	17,58	10,80	4,50	2,71	21,20	11,56			4,94
Mittelpreis	1,46	1,78	1,33	1,54	1,35	1,59	1,26	1,54	1,13	1,36	1,33	1,65			0,31

an 16 Orten des Grossh. Hessen im Januar 1895.

		Stroh.			Kartoffeln.			Erbsen.			Bohnen.			Linsen.		
1 0 0 K i l o g r a m m.																
	Mittel-	höchst.	niedgst.	Mittel-	höchst.	niedgst.	Mittel-	höchst.	niedgst.	Mittel-	höchst.	niedgst.	Mittel-	höchst.	niedgst.	Mittel-
	fl.	fl.	fl.	fl.	fl.	fl.	fl.	fl.	fl.	fl.	fl.	fl.	fl.	fl.	fl.	fl.
4,00	5,50	4,50	2,00	3,25	6,00	4,50	5,28	31,00	14,00	22,50	26,00	17,00	21,50	40,00	16,00	28,00
4,00	4,00	3,50	3,50	3,50	6,00	4,50	5,25	27,00	19,00	23,00	26,00	21,00	23,50	51,00	20,00	35,50
5,00	5,25	3,60	3,40	3,50	3,40	3,00	3,17	28,00	26,00	27,00	24,00	22,00	23,33	44,00	42,00	43,00
6,00	6,00	4,00	4,00	4,00	4,50	4,50	4,50	30,00	30,00	30,00	30,00	30,00	30,00	44,00	44,00	44,00
6,50	7,08	6,00	4,50	5,38	5,00	3,50	4,15	36,00	25,00	30,50	30,00	25,00	27,50	52,00	30,00	41,00
5,00	5,58	4,50	3,50	4,00	5,00	4,00	4,50	30,00	29,00	29,50	36,00	34,00	35,00	41,00	39,00	40,00
4,50	4,75	4,50	4,00	4,25	4,50	4,00	4,25	13,50	13,20	13,35	28,00	28,00	28,00	32,00	32,00	32,00
5,40	5,40	4,00	4,00	4,00	5,50	5,50	5,50	18,00	18,00	18,00	20,00	20,00	20,00	30,00	30,00	30,00
6,00	6,25	4,20	4,00	4,10	3,70	3,40	3,53	20,00	18,00	19,00	26,00	24,00	25,00	36,00	30,00	33,00
5,00	6,00	5,00	3,00	4,00	4,50	3,50	4,00	40,00	18,00	29,00	34,00	24,00	29,00	46,00	30,00	38,00
5,00	5,00	4,00	4,00	4,00	5,00	5,00	5,00	16,00	16,00	16,00				30,00	30,00	30,00
4,80	4,90	4,00	3,60	3,80	5,00	4,00	4,50									
5,60	6,15	4,60	3,20	3,65	6,50	5,00	5,63	27,00	18,50	23,50	26,80	21,50	23,77	30,33	14,00	22,78
5,00	5,50	3,20	2,80	3,00	5,00	4,00	4,50	40,00	32,00	36,00	36,00	30,00	33,00	48,00	30,00	39,00
3,00	4,47	5,00	3,00	3,79	6,00	5,00	5,53	30,00	24,00	27,60	26,00	20,00	23,00	32,00	24,00	28,60
4,30	5,25	3,50	2,20	2,85	7,40	4,50	5,62	25,00	20,00	22,50	24,00	20,00	22,00	30,50	36,25	
	87,08			61,07			74,93			367,45			364,60			521,13
	5,44			3,82			4,68			24,50			26,04			34,74

		Roggenmehl			Brod.			Butter.			Milch.			Eier.			Kaffee-gebrannte Bohnen per kg	Petro-leum per Liter.	Stein-kohlen per 100 kg	Braun-kohlen per 100 kg	Terf per 1000 Stück.			
		K i l o g r a m m.																						
	Mittel-	höchst.	niedgst.	Mittel-	Gemischte Brod.	Roggen-Brod.	höchst.	niedgst.	Mittel-	höchst.	niedgst.	Mittel-	höchst.	niedgst.	Mittel-	höchst.	niedgst.	Mittel-	fl.	fl.	fl.	fl.	fl.	
	fl.	fl.	fl.	fl.	fl.	fl.	fl.	fl.	fl.	fl.	fl.	fl.	fl.	fl.	fl.	fl.	fl.	fl.	fl.	fl.	fl.	fl.	fl.	fl.
4,00	0,28	0,22	0,25	0,24	0,22	2,00	1,70	1,89	0,20	0,16	0,18	0,90	0,70	0,80	3,10	0,17	2,10						3,50	
8,00	0,26	0,22	0,24	0,23	0,18	2,10	2,00	2,05	0,18	0,16	0,17	0,80	0,70	0,75	2,80	0,16	1,80							
8,00	0,22	0,20	0,21	0,16	0,14	2,00	1,70	1,85	0,16	0,15	0,16	0,80	0,70	0,75	3,60	0,18	2,30							
4,00	0,23	0,19	0,21	0,20	0,17	2,00	2,00	2,00	0,17	0,17	0,17	0,80	0,80	0,80	3,00	0,18	2,40							
8,00	0,28	0,20	0,24	0,22	0,18	2,60	2,40	2,50	0,24	0,18	0,21	1,00	0,60	0,80	3,20	0,16	2,30							
2,00	0,30	0,28	0,29	0,20	0,18	1,80	1,40	1,60	0,20	0,16	0,18	0,90	0,70	0,78	3,60	0,18	2,00	1,50						
2,00	0,18	0,17	0,18	0,25	0,19	2,20	2,00	2,10	0,16	0,16	0,16	0,70	0,65	0,68	3,80	0,20	2,00	1,80						
8,00	0,24	0,20	0,22	0,18	0,18	1,80	1,80	1,80	0,16	0,16	0,16	0,70	0,70	0,70	3,60	0,18	2,20	0,60						
2,00	0,26	0,20	0,23	0,24	0,20	2,20	2,20	2,20	0,16	0,16	0,16	0,90	0,90	0,90	3,20	0,22	2,30	1,60						
2,00	0,27	0,25	0,26	0,23	0,20	1,80	1,70	1,75	0,18	0,18	0,18	0,90	0,80	0,85	3,20	0,18	1,95							
8,00	0,26	0,24	0,25	0,24	0,18	2,00	2,00	2,00	0,16	0,16	0,16	0,70	0,70	0,70	3,00	0,20	2,20							
24,00	0,22	0,20	0,21	0,25	0,19	1,80	1,40	1,60	0,15	0,15	0,15	0,65	0,60	0,63	3,20	0,18	2,00	1,40						
25,00	0,20	0,18	0,19	0,23	0,20	2,20	1,80	1,91	0,20	0,16	0,18	1,00	0,48	0,71	3,20	0,19	1,72							
30,00	0,24	0,24	0,24	0,30	0,18	2,00	1,40	1,69	0,18	0,16	0,17	1,10	0,90	0,98	3,60	0,20	2,00							
30,00	0,20	0,18	0,19	0,20	0,18	2,20	1,60	1,90	0,20	0,18	0,19	1,00	0,60	0,81	3,40	0,16	1,50							
32,00	0,27	0,20	0,24	0,18	0,18	2,30	1,80	1,96	0,20	0,16	0,17	1,10	0,50	0,80	3,00	0,15	1,60							
	4,90			3,65	3,55	2,95		30,80			2,75			12,44	52,50	2,89	32,37	6,90	3,50					
	0,31			0,23	0,22	0,18		1,93			0,17			0,78	3,28	0,18	2,02	1,38	3,50					

Nr. 3677. **Uebersicht der Sterblichkeitsverhältnisse im Januar 1895**
in den 15 grössten Gemeinden des Grossherzogthums.

	Mainz. 75,000	Darmst. 62,400	Offenb. 38,200	Worms. 28,800	Giessen. 22,400	Kastel. 8,200	Bingen. 8,050	Lamprth. 7,050	Benshm. 6,700	N.-Isenb. 6,600	Viernhm. 6,000	Alzey. 2,200	Pfingst. 6,000	Friedberg 5,600	Heppenh. 4,850 ⁽¹⁾	Im Ganz. 266,350		
Todesfälle.																		
Alter der Verstorbenen	unter 1 Jahr		29	23	18	15	5	3	3	12	2	13	3	1	2	1	130	
	über 1—15 Jahre		14	15	16	14	2	2	3	2	9	1	1	1	1	1	77	
	» 15—60 »		33	31	21	11	10	4	4	1	5	6	5	2	3	4	2	142
	» 60 »		28	32	8	7	7	2	3	1	3	2	1	4	1	4	103	
Todesursachen.																		
Masern und Rötheln				2							11				1	14		
Scharlach	1	1														2		
Rose		1														1		
Diphtherie und Croup	2	2	6	1			1	2	1							15		
Keuchhusten	4	4	5	2			1									16		
Unterleibstyphus			2								1					3		
Kindbettfieber und and. Folgen der Geburt	1					1										2		
Lungenschwindsucht	14	12	6	2	5	1	1	1	1	6	1	1	3	1	1	56		
Entzündliche Krankheiten der Athmungsorgane	18	21	10	8	6	2	2	1		1	1	1	1		1	72		
Apoplexia (Schlagfluss)	6	10	3	5	1	1	1				1			1		29		
Acute u. chron. Erkrank. d. Herzens	5	7	1	1	3	1	1		2	1	1			1	2	26		
Darmkatarrh und Atrophie der Kinder	4	6	5	3	1				1	2	1		1			24		
Angeborene Lebensschwäche und Bildungsfehler	1	5	3	2	2			1		2						16		
Krebs und Neubildungen	2	7	2	2	1				1	1		1				17		
Altersschwäche	6	5	2	1	1	1	1	1					1	1	2	21		
Andere bekannte Krankheiten	24	18	12	12	2	2	2	5	2	6	3	1	4			93		
Gewaltsamer Tod (Verunglückg., Selbstmord und Mord)	8	1	4	3					1			1				18		
Todesursache unbekannt	8	1	2	4			2	6		1	2			1		27		
Zusammen	104	101	63	47	22	9	12	17	9	31	10	5	10	5	7	452		
Todesfälle per Jahr auf 1000 Lebende	16,00	19,42	19,79	19,58	11,79	13,17	17,89	28,94	16,12	56,36	19,05	9,68	20,00	10,71	17,32	18,36		

¹⁾ Ausschl. der Pflinglinge der Landes-Irren-Anstalt und der bei denselben vorgekommenen Todesfälle.

Anzeige.

Durch die **G. Jonghans'sche Hofbuchhandlung**, Verlag, in Darmstadt ist zu beziehen:

Beiträge zur Statistik des Grossherzogthums Hessen.

Herausgegeben von der **Gr. Centralstelle für die Landesstatistik.**

38. Band. 1. Heft. Darmstadt 1894. 4. Gebotet 1 Mk.

Inhalt: Erhebungen über die vor dem Erlasse des Gesetzes vom 28. Sept. 1887 beschlossenen Feldbereinigungen (Zusammenlegungen). — Uebersicht der Geschäfte der ordentlichen streitigen Gerichtsbarkeit bei d. Gr. Oberlandesgerichte zu Darmstadt u. bei d. Gerichten u. Staatsanwaltschaften im Bezirke desselben während d. Geschäftsjahrs 1893.

Mittheilungen

der

Grossherzoglich Hessischen

Centralstelle für die Landesstatistik.

N^o. 592.

Februar

1895.

Inhalt: Gesundheitszustand und Todesfälle im Grossh. Hessen vom IV. Quartal 1894. — Dienstliche Arbeiten der Grossh. Steuercommissariate 1893/94. — Güterverkehr in den Rheinhäfen bei Mainz, Worms und Bingen 1894. — Vergleich. metereolog. Beobacht. Jan. 1895. — Meteorolog. Beobacht. zu Darmstadt, Schweinsberg und Cassel Febr. 1895. — Eisenbahnen Nov. 1894. — Anzeige.

Nr. 3678. Gesundheitszustand und Todesfälle im Grossh. Hessen vom IV. Quartal 1894.*)

Im letzten Quartale des Jahres 1894, das sich ebenso wie die beiden vorausgegangenen gleichen Jahresabschnitte durch eine ungewöhnlich geringe Zahl von Sterbefällen auszeichnete, sind im Grossherzogthum überhaupt 4471 Personen, Todtgeborene ausgeschlossen, verstorben. Gegenüber dem vorausgegangenen Quartale hatten sich die Sterbefälle um 178 vermindert, es waren von 10000 Einwohnern nunmehr nur rund 44 verstorben gegen 46. Auf den Monat October treffen 1419 Todesfälle, auf den November (mit nur 30 Tagen) 1358 und auf den December mit einer steigenden Zahl 1694, die Sterberaten für die Monate nach ihrer Folge betragen 13,9 — 13,8 und 16,6.

Von den Verstorbenen des Grossherzogthums im Berichtsquartale mit 4471 kommen auf die Provinz Starkenburg 1976 (im vorigen Quartale 2141), auf Oberhessen 1171 (976) und auf Rheinhessen 1324 (1532); oder es betragen im Vergleiche der Ergebnisse im III. Quartale die Sterberaten in der Berechnung auf 10000 Einwohner in den Provinzen nach ihrer Rangfolge 46,0 gegen 50,0, 44,0 gegen 36,0 und 42,0 gegen 48,0, eine erhöhte Sterblichkeit trifft hiernach im Berichtsquartale nur auf die Provinz Oberhessen, während dieselbe in den beiden südlichen Provinzen eine Abnahme erfuhr.

Nach den Hauptaltersklassen waren im Grossherzogthum 1892 (im III. Quartale 2203) Personen unter 15 Jahren verstorben und davon vor Vollendung des ersten Lebensjahres 1104 (1515) und im zweiten bis fünfzehnten Jahre 788 (688); Erwachsene waren verstorben 2579 (2446) und darunter im Alter vom 15. bis 60. Lebensjahre 1248

*) Vergl. Mittheil. Nr. 589, Jan. 1895, S. 1.

Uebersicht der Todesfälle im Grossh. Hessen vom IV. Quartal 1894. (Nach den vorläufigen Aufstellungen der Gr. Kreis-
gesundheitsämter.) Einwohnerzahl 1 019 500.

Kreise und Provinzen.	Gesamtzahl der Verstorbenen excl. Todtgeborene.					Alter der Verstorbenen					Masern und Rötheln.	Scharlach.	Rose (Erysipelas).	Diphtherie.	Group.	Keuchhusten.	Abdominaltyphus.	Gonickrampf (epidem.)	Syphilis.	Kindbettfeber.	And. Folgen der Geburt (Föllgeb. uod. d. Kindbetts.	Tuberculose der Lungen.	Lungenschwindsucht.	Tuberculose anderer Organe.	Groupose Lungenerkrankung.	Sonst. entzündl. Erkr. der Athmungsorgane.	Apoplexia cerebri (Schlagfluss.)	Acute und chronische Erkrankungen d. Herzens.	Pankreatit v. Brechdurchfall.	Atrophie der Kinder.	Angew. Lebensschwäche und Bildungsfehler.	Neubildungen.	Alterskrankheiten.	Sonst. benannte Krankheiten.	Nicht angegeb. Krankh. und Todesursachen.	Verunglückung.	Selbstmord.	Mord und tödtliche Körperverletzung.	
	unter 1 Jahr.	von über 1 bis 15 Jahre.	von über 15 bis 60 Jahre.	über 60 Jahre.	von 1 bis 15 Jahre.	von 15 bis 30 Jahre.	von 30 bis 45 Jahre.	von 45 bis 60 Jahre.	über 60 Jahre.																														
Darmstadt	383	90	46	146	101								1	11	3	10	1		1			70	15	7	43	23	25	10	8	18	30	12	78	11	1	5			
Bensheim	291	106	46	70	69								1	9	9	16				2	29	12	3	37	6	7	14	2	16	19	21	39	46	3					
Dieburg	270	63	51	75	81	8	2							17	6	1				1	36	7	12	14	5	11	4	10	10	23	31	38	30	3					
Erbach	183	41	22	58	62									9	1						16	3	12	5	4	5	3	1	9	14	29	51	1	1					
Gross-Gerau	195	67	34	43	51	6								1	3	2	6				27	13	9	16	2	8	5	1	10	9	18	41	16	1	1				
Heppenheim	221	71	31	51	68	4								1	8	1	1			2	1	27	6	11	13	4	9	25	1	4	6	19	35	39	3				
Offenbach	433	118	113	125	77	51	1							18	1	5	1				5	54	8	13	42	14	18	11	7	13	18	27	95	27	2	2			
Starkenburg	1976	556	343	568	509	69	3	5	75	22	39	7								3	2	9	259	64	67	170	58	83	72	30	80	119	142	355	220	14	9		
Von 10 000 Einw.	45,7	59,2		38,4		1,6	0,07	0,1	1,7	0,6	0,9	0,2								0,07	0,04	0,2	6,0	1,6	1,6	3,9	1,3	1,9	1,7	0,7	1,8	2,8	3,3	8,2	5,1	0,3	0,2		
Giessen	339	51	67	113	108									5	1	18	2	3	1		2	2	38	15	35	28	12	5	4	2	14	18	41	59	23	5	5		
Alsfeld	129	24	22	32	51	1	3								4	2					1	9	1	3	6	5	8	2	1	3	3	33	25	14	2	2			
Büdingen	178	27	37	50	64	12								1	7	3	5					17	6	11	12	5	7			5	12	23	23	25	2	1	1		
Friedberg	275	37	36	77	125									1	13	5	7	4				1	41	12	7	19	15	8	4	2	13	33	48	28	3	1			
Lauterbach	121	14	24	26	57										10	4	2					13	1	7	6	4	6	2		3	8	23	20	11	1				
Schotten	129	19	32	40	38									1	1	18	5				1	1	5	4	5	3	2	6	2	2	3	19	24	22	2	2			
Oberhessen	1171	172	218	338	443	13	9	4	70	21	17	6								1	4	5	123	39	71	62	47	47	18	9	27	57	172	199	123	15	11	1	
Von 10 000 Einw.	43,7	43,2		43,9		0,5	0,3	0,2	2,6	0,8	0,6	0,2									0,04	0,2	0,2	4,6	1,4	2,7	2,3	1,8	1,8	0,7	0,3	1,0	2,1	6,4	7,4	4,6	0,6	0,4	0,04
Mainz	473	144	78	136	115									1	12	1	9			2	3	2	43	21	23	35	23	31	15	13	30	32	28	87	43	11	6	2	
Alzey	176	46	16	43	71										3	1	3				1	23	8	3	14	1	5	10		2	8	29	22	34	6	3			
Bingen	150	27	28	43	52	6									2	2	2				1	1	18	4	3	16	6	4	4	2	3	8	16	25	24		1		
Oppenheim	191	50	34	50	57									1	13	2	3	1			1	28	10	7	9	3	7	3	4	2	9	21	47	20					
Worms	334	109	71	70	84	1	4							3	11	4	17			2		39	7	15	29	13	12	11	4	7	13	14	68	51	4	5			
Rheinhausen	1324	376	227	342	379	7	4	5	41	10	34	3								4	6	3	151	50	51	103	46	59	43	23	44	70	108	249	172	21	15	2	
Von 10 000 Einw.	41,5	59,0		33,3		0,2	0,1	0,2	1,3	0,3	1,1	0,09									0,1	0,2	0,09	4,7	1,6	1,6	3,2	1,4	1,9	1,3	0,7	1,4	2,2	3,4	7,8	5,4	0,7	0,5	0,06
Gr. Hessen	4471	1104	788	1248	1331	89	16	14	186	53	90	16								8	12	17	533	153	189	335	151	189	133	62	151	246	422	803	515	50	35	3	
Von 10 000 Einw.	43,9	54,3		38,2		0,9	0,16	0,14	1,8	0,5	0,9	0,16								0,08	0,12	0,17	5,2	1,8	1,9	3,3	1,8	1,9	1,3	0,6	1,8	2,4	4,1	8,0	5,0	0,5	0,3	0,04	

(1319) und über 60 Jahre alte 1331 (1127). Zugenommen hatten hiernach die Sterbefälle bei den Personen des Greisenalters und bei den dem Säuglingsalter entwachsenen Kindern, abgenommen hatten diejenigen der Kinder des Säuglingsalters, welche im Sommer immer stärker gefährdet zu sein pflegen und zwar um 411 und die der Erwachsenen vom 15. bis 60. Lebensjahre, allerdings nur um 71. Werden die Todesfälle der Kinder überhaupt und der Erwachsenen im Ganzen auf die in diesen beiden Hauptalterskategorien Lebenden bezogen, so sind von je 10000 der ersteren verstorben 55,0 und von den letzteren 38,0.

In den Provinzen ergaben sich in letzterer Berechnungsweise einige Verschiedenheiten; es betrug in Starkenburg die Sterberaten der Kinder 59,0 und die der Erwachsenen 38,0, in Oberhessen beliefen sich dieselben auf 43,0 bezw. 44,0 und in Rhein Hessen auf 59,0 bezw. 33,0; es trifft hiernach auf die Provinz Oberhessen eine sehr mässige Gefährdung des kindlichen Alters, während auf die Erwachsenen daselbst eine erheblich höhere Sterblichkeit entfällt, als in den beiden südlichen Provinzen.

Todesfälle in Folge von acuten Infectionskrankheiten sind, abgesehen von einigen wenigen Sterbefällen, die durch Influenza verursacht sein sollen, 484 (im III. Quartale 397) zu verzeichnen gewesen, es sind an solchen von 10000 Einwohnern 4,7 gegen 3,9 im vorigen Quartale erlegen; auf die Monate nach ihrer Folge kommen deren 137, 135 und 212 und auf die Provinzen Starkenburg 225 (204), Oberhessen 145 (95) und Rhein Hessen 114 (98) oder in den Sterberaten 5,2 (4,7) — 5,4 (3,5) und 3,6 (3,1); die erheblichste Steigerung der Sterbefälle durch acute Infectionskrankheiten betraf die Provinz Oberhessen, aber auch in den beiden anderen Provinzen hatte eine mässige Zunahme derselben statt.

Von den acuten Infectionskrankheiten hatten im Grossherzogthum im Berichtsquartale Masern 89 (40), Scharlach 16 (13), Rachen- und Halsbräune 239 (200), erstere 186 (187) und letztere 53 (13) Todesfälle zur Folge gehabt; an Keuchhusten erlegen waren 90 (106) Personen, an Abdominaltyphus 16 (14), an Rose 14 (6), an epidemischem Genickkrampf 0 (5), an Syphilis 8 (2) und an Wochenbettfieber 12 (10); eine im Vergleiche der Ergebnisse des vorausgegangenen Quartals erhebliche Zunahme hatten hiernach die Todesfälle an Masern, Bräunekrankheiten, insbesondere Croup, Rose und auch Abdominaltyphus erfahren.

Masern, welche nach dem Berichte über das III. Quartal abschliesslich in Starkenburg in epidemischer Verbreitung geherrscht hatten, traten im Berichtsquartale auch in Oberhessen und in einem mässig umfangreichen Herde in Rhein Hessen auf; in Starkenburg wurden neben den seither betroffenen Kreisen Offenbach, Dieburg und Heppenheim auch der Kreis Gross-Gerau ergriffen; in dieser Provinz herrschten Masern in den Gemeinden Leeheim, Dietsheim, Hainstadt, KleinKrotzenburg, KleinAuheim, Neu-Isenburg, Seligenstadt,

Von 10000 Einw.	41,6	59,0	55,0	38,0	3
Gr. Hessen	447	1100,788	1348,1331	803,515	35
Vom 100000 Einw.	43,0	54,0	38,0	50,0	0,00
	0,2	0,1	0,2	0,1	0,00
	89	16	14	186	53
	0,0	0,0	0,0	0,0	0,00
	8	12	17	533	133
	0,0	0,0	0,0	0,0	0,00
	189	335	151	189	133
	1,0	1,0	1,0	1,0	1,0
	02	151	246	422	803
	0,2	1,5	2,4	4,1	8,0
	0,0	0,0	0,0	0,0	0,00

Eppertshausen, Urberach, Fürth und Mörlenbach. In Oberhessen waren fast ausschliesslich Gemeinden des Kreises Büdingen betroffen, so Gelnhaar, Büdingen, Kefenrod, Merkenfritz und Orleshausen und in Rheinessen die Gemeinden des Kreises Bingen Gau-Algesheim, Nieder- und Ober-Ingelheim und im Kreise Worms Eich. Von den Masernsterbefällen treffen auf Starkenburg 69, auf Oberhessen 13 und auf Rheinessen 7.

Scharlach mit nur 16 Sterbefällen im Grossherzogthum überhaupt, kam als Epidemie, wahrscheinlich von Worms dahin verschleppt, in Heppenheim a. d. W. bereits vom September ab vor und erschien einzeln in Osthofen, fehlte aber sonst in der Provinz, in Oberhessen wurden einzelne Fälle im Kreise Giessen beobachtet, ferner in der Stadt Alsfeld, in Grebenau und Ober-Seemen, in Starkenburg einige wenige über das Gebiet zerstreute einzelne Erkrankungen. Von den Scharlachsterbefällen kommen auf Oberhessen 9, auf Rheinessen 4 und auf Starkenburg 3.

Rachen- und Halsbräune hatten in den Monaten October und November kaum mehr Sterbefälle veranlasst, als in den Sommermonaten und treffen auf die beiden genannten Monate deren 69 bezw. 72, auf den Dezember aber 98; im Ganzen waren diesen Krankheiten erlügen 239 (im III. Quartal 200) Personen und zwar in Starkenburg 97 (85), in Oberhessen mit der auffälligsten Steigerung 91 (59) und in Rheinessen 51 (56); die Zunahme betrifft eigenthümlicherweise nur die Sterbefälle, welche als solche von Croup verzeichnet sind und die sich von 13 im III. Quartal nunmehr auf 53 erhöht hatten. Von Diphtherie zumeist verschont erwiesen sich im III. Quartale die Kreise Alsfeld, Alzey, Bingen und Darmstadt und ausserdem Gross-Gerau, Büdingen und Heppenheim; die im Berichtsquartale am erheblichsten betroffenen Bezirke waren die Kreise Dieburg, Offenbach, Bensheim, Giessen und Schotten. Von zumeist betroffenen Gemeinden sind in Starkenburg Bensheim, Lampertheim, Gross-Zimmern, Nieder-Roden, Urberach, Hassenroth, Dudenhofen, Sprendlingen und Wimpfen a. B. zu nennen, in Oberhessen Lindheim, Oppershofen, Ilbeshausen, Willofs, Bobenhausen II., Schotten und Sellnrod und in Rheinessen Mainz, Mombach, Alzey, Dexheim, auch noch Gundheim.

Die Verbreitung des Keuchhustens war im Berichtsquartale in Starkenburg eine abnehmende, aber in Rheinessen eine bedeutendere geworden; es treffen von den insgesamt 90 Sterbefällen durch diese Krankheit 39 (65) auf erstere Provinz, 34 (28) auf Rheinessen, auf Oberhessen aber nur 17 (13); die von Keuchhusten durchaus oder doch fast völlig verschonten Bezirke waren die Kreise Dieburg, Erbach, Heppenheim, Giessen, Alsfeld, Lauterbach, Schotten, Bingen, Alzey und Oppenheim; die am meisten betroffenen Kreise waren Bensheim, Darmstadt und Worms.

Abdominaltyphus hatte im Berichtsquartal 16 Todesfälle zur Folge gehabt (im III. Quartal 14); davon kommen auf Starkenburg 7 (5), auf Oberhessen 6 (6) und auf Rheinessen 3 (3). Eine übrigens recht

erhebliche, ursprünglich auf einen Ortstheil mit gemeinschaftlicher Brunnenleitung beschränkte Epidemie mit mehr als 30 Erkrankungen herrschte vom November bis in den Januar in Vielbrunn, Kreis Erbach (1100 Einwohner), und brachte 5 Todesfälle; alle übrigen Todesfälle durch Abdominaltyphus waren einzelne in verschiedenen Gemeinden; in 9 Kreisen kamen Typhussterbefälle überhaupt nicht vor. Kleine Hausepidemien wurden bekannt in Buchklingen und Zotzenbach im Kreis Heppenheim, Freien-Seen, Kreis Schotten, Otterbach, Kreis Alsfeld, Wöllstein, Kreis Alzey, und Sörgenloch, Kreis Mainz.

Was die übrigen acuten Infectionskrankheiten anlangt, so hatten die Sterbefälle durch Rose, wie öfter in den Wintermonaten, sich etwas gesteigert, Wochenbettfieber trat nirgends wiederholt auf, Todesfälle und Erkrankungen an epidemischer Genickstarre wurden nicht bekannt; als Folge von Influenza waren im Berichtsquartale nur 5 Sterbefälle verzeichnet.

Bezüglich der Todesfälle durch wichtigere und vorherrschende Krankheiten die Uebersicht Seite 50 detaillirte Auskunft; bemerkenswerth bleibt die, auch dem wie immer begünstigten III. Quartale gegenüber, geringe Zahl von Sterbefällen durch Lungenschwindsucht. Dieser Krankheit erlegen waren 533 Personen (im III. Quartale 569) und treffen davon auf die 3 Monate des Quartals nach ihrer Folge 166, 174 und 193.

Entzündliche Erkrankungen der Athmungsorgane veranlassten eine mittlere Zahl von 524 Sterbefällen gegen nur 312 im III. Quartale; während im October nur 120 Personen Krankheiten dieser Kategorie erlegen waren, stieg dieser Betrag im November auf 155 und im December sogar auf 249. Die Sterbefälle durch Gehirnschlagfluss, Herzkrankheiten, Neubildungen, Lebensschwäche und durch Altersschwäche weisen überhaupt oder im Vergleiche des vorausgegangenen Quartals abnorme Zahlen nicht auf. Dagegen waren, wie es der Jahreszeit entspricht, Darmkatarrhe und Brechdurchfälle, sowie Atrophie seltener, als im vorigen Quartale Todesursache, die Sterbefälle ersterer Kategorie waren von 514 auf 133, die der letzteren von 123 auf 62 heruntergegangen.

Allen in der Tabelle nicht besonders aufgeführten Krankheiten zusammen waren erlegen 803 (873) Personen, nicht ermittelt wurde die tödtlich gewordene Krankheit bei 515 (506) Verstorbenen oder bei etwa 12% der Gesamtsumme.

Was die Todesfälle gewaltsamer Art anlangt, so waren sowohl Verunglückungen als auch Selbstmorde im Vergleiche derselben Quartale vorausgegangener Jahre geringer Zahl.

Eine verhältnissmässig hohe allgemeine Mortalität trifft im Berichtsquartale auf die Kreise Bensheim, Heppenheim, Schotten, Büdingen, Gross-Gerau und Worms, eine sehr mässige auf die Kreise Alsfeld, Mainz, Darmstadt, Erbach und Bingen. Die Kindersterblichkeit erreichte die höchsten Beträge in den Kreisen Bensheim, Worms, Gross-Gerau, Offenbach und Heppenheim, die Erwachsenensterblichkeit in den Kreisen Friedberg, Lauterbach, Schotten und Dieburg. P.

Nr. 3679. Uebersicht der dienstlichen Arbeiten der Grossh.

Steuer-commissariate.	Anzahl der Einwohner.	Anzahl der Grundstücke.	Veränderungen										
			in den Steuerkatastern.						in den Grundbüchern.				
			Besitzwechsel.	Culturveränderungen.			Bauveränderungen.			Sonstige Veränderungen.	Besitzwechsel.	Löschungen von Eigentumsbeschränkungen.	Cultur-, Bau- und sonstige Veränderungen.
				Zahl der Grundstücke.	Veränderung am Steuerkapital.	+	—	Zahl der Hofstätten.	Veränderung am Steuerkapital.				
Starkenburg.													
Beerfelden	18763	42681	2323	147	—	297,7	91	+	981,4		2323	1158	238
Darmstadt	79387	109296	5290	1206	—	44,9	216	+	29 994,3		5290	2471	1422
Dieburg	25587	141592	6028	245	—	15,3	92	+	2 127,5		6028	2390	337
Fürth	24027	36871	1652	220	+	12,3	104	+	1 010,6		1652	958	324
Gross-Gerau	36875	166472	8221	1336	—	258,0	209	+	4 987,7		8221	3049	1543
Heppenheim	36652	89527	4990	823	—	390,4	129	+	4 700,2	42	4990	1613	994
Höchst	19231	92226	3538	183	—	14,6	66	+	930,9	34	3538	1756	283
Langen	30042	139890	7347	510	—	18,7	202	+	3 819,8		7347	3341	1072
Michelstadt	21015	37331	2312	404	—	113,7	141	+	1 423,7	26	2312	1694	543
Offenbach	60993	78530	4212	695	—	220,3	323	+	21 433,7	1	4212	2418	1018
Seligenstadt	27509	175121	7210	657	+	22,6	167	+	3 599,1		7210	3421	824
Zwingenberg	39561	88667	3919	1601	+	22,9	364	+	7 240,0	81	3942	2186	1822
Summe	419642	1198204	57042	8027	—	1315,8	2104	+	82 248,9	184	57065	26455	10422
Oberhessen.													
Alsfeld	22057	97800	4086	216	—	50,4	78	+	900,0		4076	3192	230
Büdingen	18916	177370	7580	346	—	73,5	25	+	1 892,6	88	7580	3245	436
Butzbach	18792	208562	9561	281	—	75,0	56	+	811,7		9561	4071	337
Friedberg	41113	251090	9559	241	—	381,1	163	+	9 506,1	1	8472	5650	404
Giessen	42540	179601	6827	247	—	218,2	263	+	17 400,8		6827	2987	510
Grünberg	20978	196855	10485	441	+	2,1	87	+	493,3		10446	5951	528
Homburg	11292	65219	3042	220	—	24,6	39	+	441,4		3042	1687	91
Hungen	23867	231804	8536	366	+	0,8	73	+	1 013,9	16471	8536	3454	1647
Lauterbach	28392	143779	6429	287	—	66,2	60	+	1 825,7	9	6429	3677	391
Nidda	24530	244256	11488	658	—	150,8	36	+	288,8		11488	5012	694
Schotten	13435	115406	4194	92	—	84,9	35	+	183,3		4194	1914	121
Summe	265912	1911742	81787	3395	—	1121,8	916	+	34 757,6	16569	80651	40840	20231
Rheinhausen.													
Alzey	22852	87525	3876	442	+	157,4	157	+	3 440,6	1	3876	76	60
Bingen	32376	141527	8108	791	+	305,3	142	+	5 399,0		8108	63	89
Mainz	112262	132749	7369	1077	+	3,7	365	+	39 540,0	573	7369	189	207
Ob.-Ingelheim	25699	126219	6853	658	—	9,8	234	+	4 377,7	58	6853	137	95
Oppenheim	23280	99999	4839	417	+	574,1	155	+	2 304,9		4839	26	57
Osthofen	22226	85165	3396	352	+	117,2	161	+	3 319,8	312	3396	51	80
Wörrstadt	21710	128907	5683	180	—	115,2	87	+	2 442,0		5683	80	26
Worms	46924	96913	4511	702	—	325,9	365	+	19 803,6		4511		106
Summe	307329	899004	44635	4619	+	706,8	1666	+	80 627,6	944	44635	622	722
Wiederholung.													
Starkenburg	419642	1198204	57042	8027	—	1315,8	2104	+	82 248,9	184	57065	26455	10422
Oberhessen	265912	1911742	81787	3395	—	1121,8	916	+	34 757,6	16569	80651	40840	20231
Rheinhausen	307329	899004	44635	4619	+	706,8	1666	+	80 627,6	944	44635	622	722
Gr. Hessen	992883	4008950	183 464	16041	—	1 730,8	4686	+	197 634,1	17697	182 351	67917	37887

*) Vergl. Mittheil. Nr. 569, April 1894, S. 104.

Steuercommissariate im Rechnungsjahr 1893/94.*)

Messbriefe	Ab- und Zugang d. Gewerbesteuerpflichtigen.				Ab- und Zugang d. Kapitalrentensteuerpflichtigen.				Ab- und Zugang d. Einkommensteuerpflichtigen.				Posten in den Hauptsteuerlisten.			
	Anzahl derselben.	Anzahl der in den Plänen enthaltenen Parzellen.	Veränderung in der Anzahl derselben.		Veränderung am Steuerkapital.	Veränderung in der Anzahl derselben.	Veränderung am Steuerkapital.	Veränderung in der Anzahl derselben.	Veränderung am Steuerkapital.	Ortsinwohner.	Ausmärker.	Nur Communalsteuerpflichtige				
			+	—									+	—	+	—
83	222	—	6	—	59	—	3	—	210	+	23	+	12 075	5 047	1 352	439
307	1 577	+	89	+	10 897	+	64	+	7 980	+	331	+	163 135	26 668	2 360	2 815
104	436	—	2	—	1 306	—	3	—	701	—	6	—	10 225	7 950	3 996	372
87	470	—	9	—	472	—	8	—	131	—	75	—	8 855	5 341	1 493	889
271	1 565	—	120	—	2 127	—	7	—	33	—	139	—	34 620	12 211	3 030	1 734
243	582	+	36	+	3 383	+	2	+	721	+	45	+	10 260	10 111	2 269	396
97	436	—	36	—	650	—	13	—	394	—	75	—	3 865	5 367	2 057	579
249	1 234	+	37	+	1 641	+	4	+	241	+	104	+	10 200	10 522	2 133	177
129	395	+	7	+	1 308	+	14	—	524	—	24	—	5 860	5 007	1 372	823
361	764	+	127	+	19 342	—	14	+	6 638	+	69	+	63 830	23 870	1 746	3 821
231	1 391	+	27	+	2 017	+	1	+	672	+	105	+	6 545	8 042	3 144	256
209	1 685	+	74	+	3 981	+	16	+	304	+	99	+	13 855	11 289	3 921	643
2371	10 757	+	224	+	42 811	+	55	+	13 187	+	1 035	+	331 605	131 425	28 873	12 944
72	161	—	4	—	1 385	—	12	—	2 231	—	110	—	7 420	6 291	2 131	765
90	341	+	12	+	2 071	—	1	+	88	+	112	+	9 520	7 485	3 665	374
86	369	+	8	+	978	+	5	+	993	—	3	+	3 070	6 780	3 567	358
131	602	+	55	+	2 419	—	3	+	2 313	+	142	+	46 320	12 961	3 469	545
302	848	+	52	+	1 018	+	21	+	2 127	+	182	+	29 475	12 287	4 892	1 245
149	436	+	16	+	2 022	—	6	+	468	+	32	+	4 210	8 109	2 662	329
55	251	—	21	—	130	—	2	+	100	+	15	—	1 685	3 280	1 714	483
93	482	+	51	+	730	—	17	—	753	+	34	+	1 160	9 349	2 803	572
108	321	+	26	+	1 135	+	10	—	92	—	2	+	3 510	7 483	3 638	737
136	787	—	21	—	131	—	3	+	108	—	—	+	16 995	9 263	5 316	503
36	132	+	8	+	534	+	8	+	91	+	7	+	2 670	5 263	2 868	928
1258	4 730	+	182	+	9 261	+	4	+	3 212	+	409	+	107 825	88 551	36 725	6 839
234	866	+	23	+	1 591	—	4	—	488	+	7	+	3 150	9 222	4 712	453
274	1 225	+	35	+	8 685	—	23	+	4 738	—	26	+	17 920	11 205	7 190	751
410	1 503	+	161	+	7 854	—	28	+	11 762	—	119	+	132 655	44 241	5 055	2 110
487	1 195	+	29	+	2 400	—	12	—	245	+	130	+	5 930	10 362	4 677	197
215	822	+	45	+	5 205	+	12	+	2 660	+	67	+	14 045	7 413	4 338	323
222	699	—	37	—	513	—	20	+	1 441	+	39	+	4 665	7 944	4 273	409
264	908	+	11	+	755	—	6	—	115	—	60	+	545	7 953	3 800	237
309	1 630	+	59	+	14 146	—	108	—	7 696	+	933	+	69 475	17 358	3 234	255
2415	8 848	+	326	+	40 123	—	103	+	12 057	+	971	+	248 385	115 698	37 279	4 735
2371	10 757	+	224	+	42 811	+	55	+	13 187	+	1 035	+	331 605	131 425	28 873	12 944
1258	4 730	+	182	+	9 261	+	4	+	3 212	+	409	+	107 825	88 551	36 725	6 839
2415	8 848	+	326	+	40 123	—	103	+	12 057	+	971	+	248 385	115 698	37 279	4 735
6044	24 335	+	732	+	92 195	—	44	+	28 456	+	2 415	+	687 815	335 674	102 877	24 518

Steuer- commissariate.	Anzahl der					Gewerbsteuer						Grund- steuer- reclama- tionen mit			
	Gewerbsteuer- pflichtigen.	Grundsteuer- pflichtigen.	Kapitalrentensteuer- pflichtigen.	Einkommen- steuer- pflichtigen.		Remon- strationen mit		Recla- mationen mit		Recurse mit		Steuer- nachlass. Abschlag.	Steuer- nachlass. Abschlag.		
				I. Abtheilung.	II. Abtheilung.	Steuer- nachlass. Abschlag.	Abschlag.	Steuer- nachlass. Abschlag.	Abschlag.	Steuer- nachlass. Abschlag.	Abschlag.				
Starkenb.															
Beerfelden	1 351	5 366	275	178	2 439	76	.	1	1	.
Darmstadt	5 303	11 401	3 155	3 414	16 601	197	3	2	2
Dieburg	1 979	10 543	427	266	5 078	47
Fürth	1 815	5 314	329	119	3 436	56	.	.	1	1	.
Gross-Gerau	2 736	12 444	711	341	8 152	63	2	3	.
Heppenheim	2 262	9 777	356	291	7 974	93	1	.
Höchst	1 499	6 675	293	109	2 675	54	1	1	1
Langen	1 879	10 943	390	157	6 150	82	.	12	2	2	2	2	2	1	.
Michelstadt	1 541	5 038	404	195	2 751	79	7	6	3	1	1
Offenbach	3 781	7 741	852	1 484	16 507	286	3	8	.
Seligenstadt	1 851	9 770	400	174	5 100	52	1	.
Zwingenberg	3 033	12 217	681	506	8 190	97	10	6	.
Summe	29 030	107 229	8 273	7 234	85 053	1182	26	19	6	2	3	26	2	17	.
Oberhessen.															
Alsfeld	1 453	6 846	680	383	3 482	56	1
Büdingen	1 306	10 232	390	220	3 575	60
Butzbach	1 455	9 662	490	206	2 560	38	.	1
Friedberg	3 447	13 257	816	711	8 746	88	4	1	2	.	1
Giessen	2 635	12 745	1 056	1 171	7 790	70	.	.	13	.	1	1	1	1	2
Grünberg	1 531	10 203	460	139	4 064	65	.	1	1
Homburg	728	4 493	306	68	1 766	46	.	.	1
Hungen	2 057	11 395	563	266	3 364	118	.	6	10
Lauterbach	1 771	10 152	557	182	3 293	28	1	.	1
Nidda	1 958	13 693	459	190	4 681	53	1	1	.
Schotten	996	7 715	262	79	2 642	48
Summe	19 337	110 393	6 039	3 615	45 963	670	7	8	26	.	2	4	1	7	.
Rheinessen.															
Alzey	2 155	12 637	455	350	4 557	81	.	.	3	1
Bingen	2 589	15 665	633	903	7 030	124	.	6	1	.	.	.	5	2	1
Mainz	7 567	16 048	2 916	4 194	30 278	349	2	42	.	3	.	.	6	.	7
Ober-Ingelheim	1 785	12 780	566	416	6 209	75
Oppenheim	2 091	10 513	463	533	4 650	16	1	1	.	1
Osthofen	2 060	11 305	443	405	4 364	56
Wörrstadt	2 121	10 914	334	276	4 683	99	.	.	.	1	.	.	2	.	.
Worms	3 469	11 852	742	1 034	12 769	72	3	1	.	1
Summe	23 837	101 714	6 552	8 111	74 540	872	6	48	4	4	.	15	3	13	.
Wiederholung.															
Starkenb.	29 030	107 229	8 273	7 234	85 053	1182	26	19	6	2	3	26	2	17	.
Oberhessen	19 337	110 393	6 039	3 615	45 963	670	7	8	26	.	2	4	1	7	.
Rheinessen	23 837	101 714	6 552	8 111	74 540	872	6	48	4	4	.	15	3	13	.
Gr. Hessen	72 204	319 336	20 864	18 960	205 556	2724	39	75	36	6	5	45	6	38	.

Kapitalrentensteuer.

Einkommensteuer.

Remonstrationen mit		Von der Landescommission entschiedene Reclamationen mit		Von der Bezirkscommission entschiedene Reclamationen mit		Von der Landescommission entschiedene Recurse mit		Von Gr. M. d. F. Abth. für Steuerwesen entschiedene Recurse mit		Remonstrationen von Pflichten I. Abth. mit		Reclamationen von Pflichten I. Abth. mit		Reclamationen von Pflichten II. Abth. mit		Von der Landescommission entschiedene Recurse (Art. 33 des Ges.)		Von Gr. Minist. d. F. Abth. für Steuerwesen entschiedene Recurse mit	
Steuer-nachlass.	Abschlag.	Steuer-nachlass.	Abschlag.	Steuer-nachlass.	Abschlag.	Steuer-nachlass.	Abschlag.	Steuer-nachlass.	Abschlag.	Steuer-nachlass.	Abschlag.	Steuer-nachlass.	Abschlag.	Steuer-nachlass.	Abschlag.	Steuer-nachlass.	Abschlag.	Steuer-nachlass.	Abschlag.
9	.	.	.	6	2	19	2	.	.	82	18	.	.	.	3
97	3	.	2	1	257	35	6	10	1988	67	.	.	3	5
5	9	2	.	1	91	24	.	.	1	5
3	.	.	.	10	1	3	2	.	.	102	66
4	1	.	.	10	22	1	1	1	244	11	.	.	6	11
7	.	.	.	3	16	5	1	.	137	18
1	.	.	.	6	6	1	.	.	49	11
5	1	.	.	1	1	.	.	1	1	16	3	1	1	278	42	1	1	3	3
5	.	1	.	16	5	21	6	1	2	278	137	.	.	7	11
25	1	.	.	13	110	32	8	8	3049	146	.	.	14	12
3	.	.	.	1	9	.	.	.	94	17	1	.	.	1
13	.	.	1	9	39	18	2	2	269	10	.	.	6	7
177	6	1	3	75	9	.	.	1	2	527	113	20	25	6661	567	2	1	40	58
8	15	6	5	17	6	.	.	3	1	24	54	15	23	220	41	.	.	10	8
2	.	.	.	2	1	.	.	.	1	5	6	1	1	48	13	.	.	.	3
3	.	1	.	3	1	10	2	2	.	62	24	.	.	2	.
19	1	.	.	19	1	.	.	1	.	30	13	5	4	219	47	.	.	1	6
25	1	.	.	19	1	.	.	1	.	114	64	23	10	414	124	.	.	13	7
.	.	.	.	14	2	3	1	.	1	76	34	.	.	.	3
5	.	.	.	10	1	.	.	1	.	5	.	.	.	47	3	.	.	1	1
3	1	.	.	15	17	11	.	4	153	74	.	.	5	6
.	.	.	.	9	.	.	.	1	.	2	3	1	.	143	26	.	.	1	3
7	1	11	2	1	.	120	37	.	.	6	1
.	.	.	.	5	4	4	.	3	49	29	.	.	2	4
72	19	7	5	113	13	.	.	7	3	225	160	48	46	1551	452	.	.	41	42
6	.	.	.	12	11	2	.	1	177	14	.	.	1	.
15	4	.	.	7	1	.	1	1	.	50	31	4	12	307	58	.	.	14	4
73	5	.	.	48	2	.	.	2	.	297	40	7	7	4286	272	7	8	47	33
6	8	4	.	5	1	.	.	1	.	22	16	6	2	218	34	.	.	4	3
15	28	6	.	.	92	21	2	.	.	4
3	.	.	.	1	10	1	.	.	89	9	.	.	.	2
2	.	.	.	4	1	9	2	.	1	60	15	.	1	.	.
13	.	.	.	5	43	6	.	.	617	35	1	.	.	4
133	17	4	.	82	5	.	1	4	.	470	104	17	23	5846	458	10	9	66	50
177	6	1	3	75	9	.	.	1	2	527	113	20	25	6661	567	2	1	40	58
72	19	7	5	113	13	.	.	7	3	225	160	48	46	1551	452	.	.	41	42
133	17	4	.	82	5	.	1	4	.	470	104	17	23	5846	458	10	9	66	50
382	42	12	8	270	27	.	1	12	5	1222	377	85	94	14058	1477	12	10	147	150

Steuer- commissariate.	Strafen wegen Contra- ventionen gegen das Gewerbesteuer-gesetz.	Strafen wegen Contra- ventionen gegen das Grundsteuer-gesetz.	Strafen wegen Contra- ventionen gegen das Kapitalrenten-steuer-gesetz.	Strafen wegen Contra- ventionen gegen das Einkommen-steuer-gesetz.	Posten in den		Abkaufs- berechnungen.	
					Umlage- registern.	Hauptrenten- listen.	Anzahl derselben.	Anzahl der abgekauften Rentenposten.
Starken-burg.								
Beerfelden	2	.	.	.	17 521	2 405	17	126
Darmstadt	12	.	2	.	63 420	1 884	8	15
Dieburg	9	.	.	.	25 685	3 622	1	1
Fürth	2	.	3	.	19 651	1 713	5	7
Gross-Gerau	5	.	.	.	36 667	1 475	.	.
Heppenheim	8	.	.	.	21 331	1 461	.	.
Höchst	9	.	.	.	25 242	5 481	9	10
Langen	10	.	.	.	29 112	2 834	8	8
Michelstadt	4	.	.	.	21 750	4 070	27	44
Offenbach	9	.	3	.	70 540	2 756	1	1
Seligenstadt	7	.	1	.	19 033	1 145	.	.
Zwingenberg	24	.	.	.	40 983	1 055	2	2
Summe	101	.	9	.	390 935	29 901	78	214
Oberhessen.								
Alsfeld	23	2	.	.	21 391	1 190	11	22
Büdingen	11	.	.	.	25 540	5 374	.	.
Butzbach	5	.	.	.	31 348	2 838	11	18
Friedberg	18	.	.	.	38 156	5 856	.	.
Giessen	4	.	.	.	49 765	1 787	.	.
Grünberg	6	.	.	.	27 771	1 196	.	.
Homburg	6	.	.	.	13 291	1 173	3	8
Hungen	13	.	.	.	25 676	4 353	12	17
Lauterbach	4	.	.	.	21 963	5 837	27	52
Nidda	7	.	.	.	42 007	5 674	.	.
Schotten	10	.	.	.	24 887	1 718	2	2
Summe	107	2	.	.	321 795	36 996	66	119
Rhein-hessen.								
Alzey	14	.	.	15	14 387	3	.	.
Bingen	8	.	.	.	38 544	127	2	2
Mainz	62	.	15	1	51 557	.	.	.
Ober-Ingelheim	5	.	4	.	34 768	78	1	2
Oppenheim	24 685	.	.	.
Osthofen	10	.	.	.	34 206	8	.	.
Wörrstadt	12	.	.	.	29 012	4	.	.
Worms	4	.	.	.	52 080	7	.	.
Summe	115	.	19	16	279 239	227	3	4
Wiederholung.								
Starken-burg	101	.	9	.	390 935	29 901	78	214
Oberhessen	107	2	.	.	321 795	36 996	66	119
Rhein-hessen	115	.	19	16	279 239	227	3	4
Gr. Hessen	323	2	28	16	991 969	67 124	147	337

Steuern-
berechnungen.

Steuern-
der abgekauften
Rentposten.

126
15
1
7
.
.
10
8
44
1
.
2
214
.
22
.
18
.
.
.
8
17
52
.
2
119
.
.
2
.
2
.
.
.
4
214
119
4
337

Steuer- berechnungen.		Flurbuchs- auszüge u. Geschoss- abschriften.		Brandversicherung.					
Anzahl derselben.	Anzahl der ausgeschlagenen Posten.	Anzahl derselben.	Anzahl der Posten.	Zahl der Besitzwechsel in den Brandkatastern.	Zahl der Posten in den Heberegistern.	Zahl der Brandversicherungs- Declarationen.	Zugang an Brandversiche- rungskapital.		Brandversiche- rungskapital zu Ende des Jahrs.
							ℳ.	ℳ.	
62	517	.	.	142	3 310	126	128 970	16 191 500	
168	1 506	.	.	476	7 939	509	5 460 040	157 690 740	
134	1 185	.	.	171	4 407	371	779 050	25 038 090	
49	894	.	.	154	3 496	133	368 160	19 880 900	
243	2 297	.	.	278	6 555	525	2 658 920	47 772 140	
292	1 297	.	.	291	5 707	271	773 410	29 252 370	
104	2 121	.	.	130	3 570	149	248 540	13 877 070	
274	9 218	.	.	226	4 775	1 157	986 920	25 094 280	
104	2 352	.	.	189	3 302	219	179 420	20 365 090	
233	2 090	.	.	261	5 079	498	2 213 330	90 404 270	
139	3 362	2	57	162	4 262	558	685 820	26 108 830	
300	4 659	.	.	334	6 265	384	1 136 970	51 080 760	
2 102	31 496	2	57	2 814	58 667	4 900	15 619 550	522 756 040	
135	1 051	1	22	205	4 214	290	680 230	27 639 830	
56	1 620	.	.	156	3 631	207	556 020	19 054 470	
116	3 521	1	2	179	3 906	287	696 040	22 976 980	
258	1 897	78	1 083	337	7 558	376	2 225 640	63 129 930	
203	2 667	.	.	251	5 703	552	1 800 250	68 329 170	
118	1 549	.	.	202	4 554	201	371 090	19 124 960	
55	1 177	.	.	90	2 312	175	331 640	15 469 590	
97	3 208	3	13	190	5 172	181	192 420	25 982 530	
112	696	2	109	268	5 355	391	813 790	33 182 420	
149	3 087	.	.	266	5 251	304	477 390	24 265 870	
121	1 983	.	.	158	3 211	134	208 640	13 525 080	
1 420	22 456	85	1 229	2 302	50 867	3 098	8 353 150	332 680 830	
250	3 395	78	336	225	4 831	162	1 020 640	26 596 720	
255	3 203	34	287	286	5 896	244	958 790	40 629 530	
258	2 903	28	326	514	9 426	834	5 313 280	209 414 650	
201	1 796	46	530	232	4 885	206	799 750	32 990 350	
197	1 402	49	677	225	5 113	308	533 380	30 690 650	
330	3 154	55	368	225	5 370	226	685 020	25 504 730	
261	2 167	47	442	220	4 815	207	594 400	22 783 170	
399	4 377	94	621	395	6 861	842	3 382 760	74 818 060	
2 151	22 397	431	3 587	2 322	47 197	3 029	13 288 020	463 427 860	
2 102	31 496	2	57	2 814	58 667	4 900	15 619 550	522 756 040	
1 420	22 456	85	1 229	2 302	50 867	3 098	8 353 150	332 680 830	
2 151	22 397	431	3 587	2 322	47 197	3 029	13 288 020	463 427 860	
5 673	76 349	518	4 873	7 438	156 731	11 027	37 260 720	1 318 864 730	

Nr. 3680. **Güter-Verkehr nach Gattung und Gewicht in den Rheinhäfen bei Mainz, Worms und Bingen im Jahr 1894.*)**

Ordnungs-Nr.	Gattung der Güter.	Hafen bei Mainz				Hafen bei Worms				Hafen bei Bingen			
		Angekommen		Abgegangen		Angekommen		Abgegangen		Angekommen		Abgegangen	
		zu Berg	zu Thal	zu Berg	zu Thal	zu Berg	zu Thal	zu Berg	zu Thal	zu Berg	zu Thal	zu Berg	zu Thal
		Tonnen.		Tonnen.		Tonnen.		Tonnen.		Tonnen.		Tonnen.	
1	Düngemittel aller Art	1 034,8	.	.	131,1	50,9	0,1	.	230,9	763,1	8,9	.	.
2	Lumpen aller Art	13,7	.	.	2,1	370,2	.	.	22,7
3	Knochen
4	Rohe Baumwolle
5	Soda	312,1	171,5	29,1	143,1	40,9	12,3	242,4	324,0	.	81,6	.	.
6	Farbholz	1,4	.	.	2,2	580,7	38,5
7	Knochenkohle, Knochenmehl	35,0	1,0	.	3,1
8	Salpeter-, Salz- u. Schwefelsäure	11,0	.	.	.	19,6	10,2	1,7	3,2	2,3	.	.	.
9	Roh- und Bruch Eisen
10	Anderer unedle Metalle, roh und als Bruch	2 741,2	89,9	129,2	139,5	6,4	0,3	.	0,6
11	Verarbeitetes Eisen aller Art	1 323,7	68,3	74,5	213,2	218,2	34,3	3,0	26,7	55,2	22,1	3,0	2,5
12	Cement, Trass, Kalk	12,1	30,0	.	25,6	3,6	0,5	10,9	0,3	.	13,5	.	.
13	Erde, Lehm, Sand, Kies, Kreide	.	760,0	.	.	40,8	6 318,4	119,6	591,5
14	Eisenerz
15	Anderer Erze	1,8
16	Flachs, Hanf, Heede, Werg	2,7	.	.	.	49,8	2,3	7,3	.	1,5	3,2	.	.
17	Weizen und Spelz	8 330,3	2,0	186,3	.	21 804,0	20,0	.	.	10 193,8	.	.	.
18	Roggen	4 497,8	13,0	.	.	8 760,6	90,0	391,5	10,0	1 032,8	.	.	.
19	Hafer	5 696,2	6,8	2,1	5,0	813,9	.	.	.	711,0	.	.	.
20	Gerste	817,7	390,9	2,9	964,6	358,4	4,2	17,1	5 006,6	22,8	.	.	160,0
21	Anderes Getreide und Hülsenfrüchte	2 359,5	144,6	13,1	5 716,2	703,0	2,1	.	0,6	357,2	6,7	.	.
22	Oelsaat	1 068,7	1,8	.	.	674,3	.	.	.	812,2	.	.	.
23	Stroh und Heu	.	5,2	0,2
24	Kartoffeln	.	.	1,0	4,7	5,3	0,1	0,1	0,6	.	6,7	.	4,0
25	Obst, frisches und getrocknetes	388,9	2,7	39,6	140,8	21,0	0,8	0,3	39,0	.	.	.	264,3
26	Gemüse und Pflanzen	.	3,5	.	.	24,0	580,7	0,4	1 209,7	14,2	.	.	.
27	Glas und Glaswaren	27,0	9,2	2,6	19,1	23,3	6,0	26,6	53,4	17,7	2,1	.	.
28	Häute, Felle, Leder, Pelzwerk	305,8	24,3	41,8	188,3	270,0	12,4	390,9	461,3	1 042,4	.	.	154,6

26	Gemüse und Pflanzen		3,5		24,0	580,7	0,4	1 209,7	17,2										
27	Glas und Glaswaren		27,0	9,2	2,6	19,1	23,3	6,0	26,6	53,4	17,7	2,1							
28	Häute, Felle, Leder, Pelzwerk	305,8	24,3	41,8	188,3	270,0	12,4	390,9	461,9	1 042,4									154,6
29	Harte Stämme (Nutz-, Bau- und Schiffsholz)	312,6	41,5	2,0	37,6						261,1								
30	Harte Schnittwaare	440,4	305,6	1,3	7,9			1,2					47,2						
31	Harte Brennholzscheite		316,0					63,5											
32	Weiche Stämme	1,2	48,8																
33	Weiche Schnittwaare	88,3	701,9			29,3		36,7					81,9						
34	Weiche Brennholzscheite	40,0	1 176,5																
35	Reisig und Faschinen							163,9											
36	Borke, Lohe		140,4					1 570,5											
37	Fastage, Fässer, Kisten, Säcke	209,8	26,3	13,4	1 016,4	78,8		63,6	11,9	43,1	282,1	24,5	52,7	13,1					
38	Holzwaaren und Möbel	76,0	8,7	1,3	48,1	34,1	2,9	10,1	16,8	1,7	3,8			2,0					
39	Instrumente, Maschinen und Maschinentheile	80,1			32,1	17,4	1,3	4,9	19,6	6,2	2,3								
40	Bier	80,3	1,5	1,3	974,0	1,6	3,8	0,1	33,0		184,0	11,2	114,6						
41	Brauntwein	439,8	16,2	27,5	126,2	13,5	21,1	33,2	0,6	11,8	8,6								
42	Wein	1 939,0	216,2	365,6	4 806,9	52,1	7,0	60,7	649,3	213,7	51,2	53,2	5 362,2						
43	Fische, auch Häringe	2 012,7	2,8	7,9	3,9	62,2	1,6	0,8	1,9	84,7	1,3								
44	Mehl- und Mühlenfabrikate	2 532,1	78,3	48,6	76,0	182,8	13,9	344,9	1 665,5	545,6	10,3		3,2						
45	Reis	823,9	3,8	32,1	23,5	34,1	32,9	2,0		13,8	2,5								
46	Salz	5,4	414,8	1,4		0,1	1,4	1,0	0,1		10,2								
47	Kaffee, Kaffeesurrogate, Kakao	2 358,3	9,3	29,9	37,8	91,2	10,2	8,6	132,1	83,1	18,5		1,0						
48	Zucker, Melasse und Syrup	4 690,3	352,9	76,8	29,9	371,4	17,4	2,0	559,2	1 293,1	27,7								
49	Rohtabak	472,8	2,0	41,9	5,6	86,4	0,7	0,1	49,4	114,9	46,2		14,6						
50	Fette Oele und Fette	6 286,8	224,0	683,4	855,7	1 434,5	70,2	196,5	57,4	490,8	22,8								
51	Petroleum und andere Mineralöle	19 004,7	11,0	173,4	21,7	33,5	811,2	3,9		88,1			14,0						
52	Steine und Steinwaaren	15,7	2 049,6	7,9	48,9	78,9	11,5	142,6	653,1										
53	Steinkohlen	68 423,7		456,9		84 308,0		77,5		27 234,4	264,1								
54	Koaks	452,3				542,0													
55	Braunkohlen																		
56	Torf																		
57	Theer, Pech, Harze aller Art, Asphalt	2 456,6	25,0	205,3	413,5	72,3	30,1	2,5	48,2	16,3	2,1		59,8						
58	Lebendes Vieh																		
59	Mauersteine u. Fliesen aus Thon, Dachziegel und Thonröhren	185,0	37 993,7			187,5	18 468,3	39,6	442,5		3 233,5								
60	Thonwaaren, Steingut, Porzellan	3,4	37,5	2,0	402,4	5,8	1,0	0,2	4,9	11,2									
61	Wolle, roh	98,6		2,5	1,1														
62	Alle sonstigen Gegenstände	17 280,5	1 685,5	3 001,2	14 272,6	1 938,6	167,9	696,1	2 225,9	1 156,6	524,0	117,7	1 573,8						
	Summe	159 756,7	47 613,5	5 705,8	30 937,3	124 530,0	28 708,0	2 851,0	14 587,0	46 935,4	4 711,5	237,8	7 743,7						

*) Vergl. Mittheil. Nr. 567, März 1894, S. 74.

Nr. 3682. Meteorol. Beobacht. zu Darmstadt im Februar 1895.

Februar-Mittel aus 34 Jahren (1862—1895):

Barom. 748 s mm. — Thermom. 2,3° C. — Niederschl. 39,4 mm.

Barometerstand höchst. (am 16.)	756,0;	tiefster (am 11.)	735,4;	mittlerer	747,3 mm.
Thermometerstand » (» 25.)	4,5;	» (» 8.)	— 19,7;	»	— 5,4° C.
Anzahl der Tage mit Regen	—;	Schnee	15;	Regen u. Schnee	—.
» » » » » Nebel	3;	Reif	1;	Gewitter	—.
» » » » » heiteren Tage	3;	gemischten Tage	15;	trüben Tage	10.

Höhe der Niederschläge an 15 Tagen mit messbarem Niederschlag: 33,6 mm.

Windrichtung (bei täglich 3 mal. Beobacht.) N. 3 mal; NO. 40 mal; O. 3 mal; SO. 1 mal;
S. 1 mal; SW. 20 mal; W. 2 mal; NW. 14 mal; Windstille — mal.

Mittlere relative Feuchtigkeit = 82,1 %.

Nr. 3683. Meteorol. Beobacht. zu Schweinsberg im Februar 1895.

Februar-Mittel aus 15 Jahren (1881—1895):

Barom. 744,02 mm. — Thermom. 0,37° C. — Niederschl. 26,3 mm.

Barometerstand höchst. (am 16.)	751,1;	tiefster (am 27.)	728,7;	mittlerer	741,8 mm.
Thermometerstand » (» 22.)	4,8;	» (» 7.)	— 29,2;	»	— 7,5° C.
Anzahl der Tage mit Regen	—;	Schnee	17;	Regen u. Schnee	—.
» » » » » Nebel	2;	Reif	5;	Gewitter	—.
» » » » » heiteren Tage	2;	gemischten Tage	13;	trüben Tage	13.

Höhe der Niederschläge an 8 Tagen mit messbarem Niederschlag: 8,8 mm.

Windrichtung (bei täglich 3 mal. Beobacht.) N. 25 mal; NO. 14 mal; O. 4 mal; SO. 2 mal;
S. 21 mal; SW. 8 mal; W. 4 mal; NW. 1 mal; Windstille 5 mal.

Mittlere relative Feuchtigkeit = 88,1 %.

Nr. 3684. Meteorol. Beobacht. zu Cassel im Februar 1895.

Februar-Mittel aus 32 Jahren (1863—1894):

Barom. 744,67 mm. — Thermom. 1,43° C. — Niederschl. 32,98 mm.

Barometerstand höchst. (am 16.)	752,08;	tiefster (am 27.)	728,92;	mittlerer	742,81 mm.
Thermometerstand » (» 21.)	4,0;	» (» 8.)	— 23,5;	»	— 7,37° C.
Anzahl der Tage mit Regen	—;	Schnee	18;	Regen u. Schnee	—.
» » » » » Nebel	2;	Reif	5;	Gewitter	—.
» » » » » heiteren Tage	2;	gemischten Tage	14;	trüben Tage	12.

Höhe der Niederschläge an 18 Tagen mit messbarem Niederschlag: 34,03 mm.

Windrichtung (bei täglich 3 mal. Beobacht.) N. 15 mal; NO. 1 mal; O. 1 mal; SO. — mal;
S. 15 mal; SW. — mal; W. 17 mal; NW. 19 mal; Windstille 16 mal.

Mittlere relative Feuchtigkeit = 80,92 %.

Nr. 3685. **Vorläufige Ergebnisse des Betriebs der Main-Neckar-Eisenbahn, Hess. Ludwigs-Bahn, Oberhess. Staatsbahnen und Nebenbahn Eberstadt-Pfungstadt im November 1894.**

	Main-Neckar-Bahn.	Nebenbahn Eberstadt-Pfungstadt.	Hessische Ludwigs-Bahn.		Oberhess. Staatsbahnen.			
			Nicht garantierte Linien.	Garantierte Linien.	Hauptbahnen.	Nebenbahnen.		
						Nidda-Schotten.	Stockheim-Gedern.	Hungen-Laubach.
	Kilometer.	Kilometer.	Kilometer.	Kilometer.	Kilometer.	Kilometer.	Kilometer.	Kilometer.
Betriebslänge, Ende November	97,28 ¹⁾	1,89	539,54 ²⁾	176,80	175,82	14,18	18,45	11,77
Personen	Anzahl.				63 133	4 900	7 047	2 588
	gegen 1893				- 6 682	+ 437	+ 59	- 4
	pro Kilometer				359	346	382	220
Güter	Tonnen.				- 38	+ 31	+ 3	- 0,3
	gegen 1893				39 724	1 477	2 246	1 103
	pro Kilometer				+ 2317	+ 163	- 85	+ 251
Pers.-u.Gep.-Verk.	Tonnen.				226	104	122	94
	gegen 1893				+ 13	+ 11	- 5	+ 21
	pro Kilometer	<i>M.</i>	<i>M.</i>	<i>M.</i>	<i>M.</i>	<i>M.</i>	<i>M.</i>	<i>M.</i>
Güterverkehr	212 173	1 159	427 451	68 947	39 764	1 495	2 059	776
	gegen 1893	+ 19 689	+ 199	+ 2 448	+ 4 778	+ 1 648	+ 137	- 78
	pro Kilometer	2 232	613	817	389	226	107	111
Sonstige Quellen	gegen 1893	+ 207	+ 105	+ 5	+ 27	+ 9	+ 9	- 4
	pro Kilometer	226 852	2 341	1 055 246	140 573	68 268	1 609	2 428
	gegen 1893	- 1 031	+ 204	+ 44 633	+ 6 048	+ 2 339	+ 53	- 31
Summe	pro Kilometer	2 370	1 239	1 956	795	388	113	132
	gegen 1893	- 10	+ 108	+ 83	+ 35	+ 13	+ 4	- 2
	pro Kilometer	40 000	16	117 257	7 656	8 505	93	114
Einnahme	gegen 1893	- 25 000	- 89	+ 9 903	+ 378	+ 1 102	+ 6	+ 5
	pro Kilometer	411	8	217	43	48	7	6
	gegen 1893	- 257	- 47	+ 18	+ 2	+ 6	+ 0,4	+ 0,3
Einnahme	Summe	479 025	3 516	1 599 954	217 176	116 537	3 197	4 601
	gegen 1893	- 6 342	+ 314	+ 56 984	+ 11 204	+ 5 089	+ 196	- 104
	pro Kilometer	4 924	1 860	2 965	1 228	663	225	249
gegen 1893	- 65	+ 166	+ 106	+ 63	+ 28	+ 14	- 6	+ 14

¹⁾ Für den Personen- und Gepäck-Verkehr kommt nur eine Bahnlänge von 95,06 km, für den Güterverkehr von 95,73 km in Betracht. — ²⁾ Desgl. für den Personen- und Gepäck-Verkehr eine Bahnlänge von 522,93 km. — ³⁾ Nur für die Oberhess. Staatsbahnen liegen Angaben vor.

Durch die G. Jonghans'sche Hofbuchhandlung, Verlag, in Darmstadt ist zu beziehen:

Beiträge zur Statistik des Grossherzogthums Hessen.

Herausgegeben von der Gr. Centralstelle für die Landesstatistik.

38. Band. 2. Heft. Darmstadt 1894. 4. Gehftet 80 S.

Inhalt: Statistik der Straf- und Gefängnis-Anstalten im Grossh. Hessen für das Jahr vom 1. April 1892 bis 31. März 1893.

Mittheilungen

der

Grossherzoglich Hessischen

Centralstelle für die Landesstatistik.

Nr. 593.

März

1895.

Inhalt: Betrieb der Main-Neckar-Eisenbahn 1893. — Schiffs- etc. Verkehr im Hafen bei Mainz 1894. — Zur Statistik der evangelischen Kirche im Grossh. Hessen 1893. — Eisenbahnen Dec. 1894. — Sterblichkeitsverhältn. Febr. 1895. — Anzeige.

Nr. 3686. **Ergebnisse des Betriebs der Main-Neckar-Eisenbahn im Jahr 1893.*)**

1. Im Jahre 1893, in welchem die Main-Neckar-Eisenbahn am 1. August ihr 47. Betriebsjahr zurücklegte, sind Verkehr und Einnahme wiederum ansehnlich gestiegen.

Es betragen im Jahre	1893	gegen 1892
die Zahl der beförderten Civilpersonen . . .	3 914 262	3 620 480
das beförderte Reisegepäck in Tonnen . . .	6 680	6 529
« » Expressgut » » . . .	1 520	1 253
die Eil- und Frachtgüter, ausschliesslich Dienstgut in Tonnen . . .	1 368 904	1 217 700
	<i>M.</i>	<i>M.</i>
die Einnahme aus d. Beförd. v. Civilpersonen	2 880 930,41	2 831 193,90
» » » » » » Reisegepäck, einschl. Lagergeld . . .	215 354,92	209 342,98
» » » » » » Expressgut . . .	55 361,80	44 110,90
» » » » » » Thieren jed. Art . . .	139 116,01	100 248,07
» » » » » » Eil- und Fracht- gut, einschl. Leichen- u. Fahrzeuge u. Neben- erträge . . .	3 603 821,73	3 285 160,81
die Einnahme aus Sonderpersonenzügen . . .	3 396,40	6 116,00
» » » Postgutbeförderung . . .	10 409,18	10 574,26
» » » Militärtransporten . . .	123 964,33	128 757,51
Summe	7 032 354,78	6 615 504,43
	d. i. 6,30 %	mehr gegen 1892.

Davon aus dem Personen- und Gepäck-

Verkehr . . .	3 185 957,84	<i>M.</i> mehr 1,62 %,
und aus dem Güterverkehr . . .	3 846 396,94	» » 10,52 %.

*) Vergl. Mittheil. Nr. 562, Dec. 1893, S. 434.

2. Personal. Die Main-Neckar-Bahn beschäftigte im Jahr 1893:
 517 angestellte Beamte,
 136 nicht angestellte Hilfsbeamte,
 1048 Arbeiter
 im Ganzen 1701 Personen.

	nach der Betriebs- Rechnung	für alleinige Rechnung der ein- zelnen Staaten	zusammen
3. Im Jahre 1893 betrug die			
Einnahmen	7 506 582,46 <i>M.</i>	1 104,03 <i>M.</i>	7 507 686,49 <i>M.</i>
die Ausgaben	4 905 388,77 <i>M.</i>	194 222,02 <i>M.</i>	5 099 610,79 <i>M.</i>
der Ueberschuss	2 601 193,69 <i>M.</i>	— 193 117,99 <i>M.</i>	2 408 075,70 <i>M.</i>
Die Ausgaben betragen von	%		
der Einnahme in Procenten	65,35	—	68,06
gegen 1892	68,34	—	71,19
Von obigem Ueberschuss von	2 601 193,69 <i>M.</i>	bezw.	2 408 075,70 <i>M.</i>
wurden in die Rechnung des			
folgenden Jahres übertragen	15 279,96 <i>M.</i>		15 279,96 <i>M.</i>
Mithin betragen die zur Ver- theilung kommenden Reinein- künfte	2 585 913,73 <i>M.</i>		2 392 795,74 <i>M.</i>
wovon nach der Baukosten-Be- theiligung entfiel auf		davon ab für ver- schussweise empfan- gene Zahlungen	sonit Baar-Ablieferung
Preussen	607 745,62 <i>M.</i>	48 433,90 <i>M.</i>	559 311,72 <i>M.</i>
Hessen	1 085 935,71 <i>M.</i>	103 486,56 <i>M.</i>	982 449,15 <i>M.</i>
Baden	892 232,40 <i>M.</i>	41 197,53 <i>M.</i>	851 034,87 <i>M.</i>
Summe wie oben	2 585 913,73 <i>M.</i>	193 117,99 <i>M.</i>	2 392 795,74 <i>M.</i>
gegen 1892	2 241 524,06 <i>M.</i>	201 709,20 <i>M.</i>	2 039 814,86 <i>M.</i>
Die Baukosten der Bahn be- tragen im Jahresdurchschnitt:	in 1893	in 1892	
für Preussen	5 657 799,12 <i>M.</i>	5 657 796,62 <i>M.</i>	
> Hessen	10 109 503,03 <i>M.</i>	10 065 874,11 <i>M.</i>	
> Baden	8 306 224,86 <i>M.</i>	8 085 094,95 <i>M.</i>	
Zusammen	24 073 527,01 <i>M.</i>	23 808 765,68 <i>M.</i>	

Dieses Baukapital hat sich
 pro 1893 durch d. vertheilten Be-
 triebsüberschuss (2 585 913,73 *M.*)
 verzinnt mit

10,74 % 1892: 9,41 %

Von den Betriebs-Ausgaben von 4 905 388,77 *M.*, bzw. ein-
 schliesslich der Ausgaben der einzelnen Staaten 5 099 610,79 *M.* sind,
 als den eigenen Betrieb der Main-Neckar-Eisenbahn nicht betreffend,
 die Vergütungen für Leistungen zu Gunsten Dritter abzuziehen. Diese
 Vergütungen betragen im Berichtsjahr:

1) Vergütung der Ludwigsbahn für die Mitbenutzung der Station Bensheim für den Personenverkehr	3 700,00 <i>M.</i>
2) Vergütung des Portland-Cementwerks Heidelberg für die Ueberlassung eines zur Führung einer Lokomotive berechtigten Heizers	2 500,00 >
3) Vergütung für die Leistung des Fahrdienstes auf der Mannheimer Seitenbahn	134 092,36 >
4) Vergütung für die Betriebsleitung der Nebenbahn Eberstadt-Pfungstadt	1 763,14 >
5) Ersatz des Gehalts und der sonstigen Vergütungen für die Seitens der Main-Neckar-Bahn zu stellenden Beamten für den Dienst im Centralbahnhofe Frankfurt a. M.	35 203,33 >
zusammen	177 258,83 <i>M.</i>

Es bleiben dann 4 728 129,94 *M.*, bezw. einschliesslich der Ausgaben der einzelnen Staaten 4 922 351,96 > welche sich auf die einzelnen Verwaltungszweige folgendermassen vertheilen:

A. Allg. Verwalt.:	429 592,87 <i>M.</i> = 9,08 %	491 251,76 <i>M.</i> = 9,98 %
B. Bahn-Verwalt.:	895 328,80 > = 18,94 „	912 790,96 > = 18,54 >
C. Transp.-Verw.:	3 403 208,27 > = 71,98 >	3 518 309,34 > = 71,48 >
Summa	4 728 129,94 <i>M.</i> = 100,00 %	4 922 351,96 <i>M.</i> = 100,00 %.

Bei der Betriebslänge der Bahn von 97,28 Kilometer entfallen per Bahnkilometer auf die

Allgemeine Verwaltung	4 416,04 <i>M.</i>	bezw.	5 049,87 <i>M.</i>
Bahn-Verwaltung	9 203,63 >		9 383,13 >
Transport-Verwaltung	34 983,64 >		36 166,83 >

Gesamtsumme per Bahnkilom. 48 603,31 > 50 599,83 >

4. Im Jahre 1893 legten die Lokomotiven der Bahn 2 059 759 Nutz- und Leerfahrkilometer — worunter 34 582 der letzteren — zurück; ausserdem kommen bezüglich der Kosten der Züge die im Rangir- und Reservendienst geleisteten 439 358 Lokomotivkilometer in Anbetracht, zusammen 2 499 117 Lokomotivkilometer. Die Zahl der Wagenachskilometer belief sich auf 80 968 855.

Behufs Berechnung der auf 1 Nutz-, bezw. Lokomotiv- und Wagenachskilometer entfallenden Kosten ist den vorstehend berechneten gekürzten Ausgaben die Vergütung für Leistung des Fahrdienstes auf der Mannheimer Seitenbahn wieder zuzuschlagen, weil die angegebene Zahl Nutz-, bezw. Lokomotiv- und Wagenachskilometer die Leistung auf der Seitenbahn mitbegreift. Die Ausgaben betragen alsdann

im Ganzen 4 862 222 *M.* 30 *S.* bezw. 5 056 444 *M.* 32 *S.*

für 1 Nutzkilometer:

der Allgem. Verwaltung	— > 21,5 >	— > 24,5 >
der Bahn-Verwaltung	— > 44,2 >	— > 45,1 >
der Transport-Verwaltung	1 > 74 >	1 > 80 >

für 1 Lokomotivkilometer :			
der Allgem. Verwaltung	—	M. 17,4 S ₇	bezw. — M. 19,8 S ₇
der Bahn-Verwaltung	—	> 35,8 >	— > 36,5 >
der Transport-Verwaltung	1	> 41 >	1 > 46 >
für 1 Wagenachskilometer :			
der Allgem. Verwaltung	—	> 0,54 >	— > 0,61 >
der Bahn-Verwaltung	—	> 1,10 >	— > 1,13 >
der Transport-Verwaltung	—	> 4,36 >	— > 4,50 >

5. Der Bestand an Personen- und Lastwagen der Main-Neckar-Eisenbahn bezieht sich wie folgt:

1) Personenwagen I. u. II. Kl.	96 Stück	} mit Dampfheizung, Gasbeleuchtung und Schnellbremse versehen.
2) Personenwagen III. Kl.	137 „	
3) Bahncontrolwagen	1 >	} nur zu Controlfahrten bestimmt.
4) Brückenwagen-Controlwag.	1 >	
5) Postwagen	2 >	} mit je 10 Plätzen III. Kl.
6) Reise-Gepäckwagen	24 >	
7) Packmeister-Wagen für Güterzüge	11 >	
8) Güterwagen, bedeckte	408 >	
9) Güterwagen, offene	203 >	
10) Luxus-Pferdewagen	6 >	
11) Bierwagen	14*) >	
12) Schemelwagen	10 >	} als offene Güterwagen verwendbar.
13) Materialtransportwagen	49 >	

zusammen 962 Stück.

Ausserdem

- 14) 15 Ueberladewagen, auf 15 Stationen vertheilt,
- 15) 2 Kippwagen für Kohlenabfälle, in Darmstadt stationirt, und
- 16) 6 Stück fahrbare Krane.

Die Wagen der Main-Neckar-Eisenbahn legten im Jahre 1893 auf der eigenen Bahn zurück:

a. Die sechsrädrigen Personenwagen	8 985 804	Achskilometer.
b. Die vierrädrigen Personenwagen	11 631 506	>
c. Die sechsrädrigen Lastwagen	2 067 311	>
d. Die vierrädrigen Lastwagen	9 216 656	>
zusammen	31 901 277	Achskilometer.

Die Wagen fremder Bahnen haben auf der Main-Neckar-Eisenbahn zurückgelegt 46 400 603 >
 Ferner: die Reichs- etc. Postwagen 2 649 557 >
 Beförderte Lokomotiven mit Tender, zu je 20 Achsen gerechnet 6 440 >
 Es wurden somit im Ganzen auf eigener Bahn befördert 80 957 877 Achskilometer.

6. Die nachstehenden beiden Tabellen weisen die Zusammensetzung des Personen- und Güterverkehrs näher nach.

*) Davon sind 3 Stück Eigenthum der Hildebrand'schen Brauerei in Pfungstadt.

Tab. I. **Personen-Verkehr.**

			Lokal-Verkehr.	Directer Verkehr. ¹⁾	Durchgangs-Verkehr.	Zusammen.
Einfache Fahrkarten für	Schnellzüge	I. Klasse	2 350	9 255	5 165	16 770
		II. »	20 171	40 130	20 063	80 364
		III. »	22 915	20 985	6 878	50 778
Gewöhnliche	Züge	I. »	1 518	1 753	41	3 312
		II. »	25 882	24 920	1 065	51 867
		III. »	323 360	169 304	8 109	500 773
Hin- und Rückfahrkarten.		I. »	6 404	2 634	561	9 599
		II. »	83 301	39 861	3 973	127 135
		III. »	442 770	193 088	3 606	639 464
Ausgegebene Fahrkarten			928 671	501 930	49 461	1 480 062
Beförderte Personen .			1 461 146	737 513	57 601	2 256 260
Ausserdem:						
Gesellschaftsfahrkarten			396	123	.	519
Sonntagsfahrkarten			3 724	4 756	.	8 480
Arbeiter-Rückfahrkarten			24 517	453	.	24 970
Abonnementskarten	{	Monatskarten	390	70	.	460
		Schülerkarten				
		Wochenkarten	110 368	9 107	.	119 475
Rundreisehefte				9 456	9 632	19 088
Militärfahrkarten			33 137	36 002	5 465	74 604
Summe der ausgegebenen Fahrkarten etc.			1 101 203	561 897	64 558	1 727 658
Hierzu kommen noch:						
Fahrkarten für Sonderzüge	1 599
Zusammengesetzte Rundreisehefte	103 600
Hauptsumme der ausgegebenen Fahrkarten etc.	1 832 857
» der beförderten Personen	²⁾ 4 021 601

¹⁾ Verkehr zwischen Stationen d. Main-Neckar-Bahn mit Stationen and. Bahnen.
²⁾ Einschliesslich 32 735 auf Militärfahrscheine abgegangene Personen.

Tab. II. **Güter-Verkehr.**

	Eilgut.	Stückgut.	Wagenladungs-bezw. Ausnahms-Klassen.	Sonstige Transporte.	Zusammen.	
	Tonnen.	Tonnen.	Tonnen.	Tonnen.	Tonnen.	
Local-Verkehr	780,1	11 784,9	40 719,5	349,3	53 633,8	
Directer Verkehr	Versandt	1 675,1	30 103,1	117 316,7	745,4	149 840,3
	Empfang	2 229,4	27 988,2	261 704,3	1 895,5	293 817,4
Durchgangs-Verkehr	n. Süden	2 616,9	45 296,5	532 268,5	3 568,3	583 750,2
	» Norden	2 881,2	42 023,5	209 982,1	3 953,1	258 839,9
Se. des Güterverk.	10 182,7	157 196,2	1 161 991,1	10 511,6	1 339 881,6	

Nr. 3687. **Schiffs- etc. Verkehr im Hafen bei Mainz im Jahr 1894.*)**

I. Angekommene Schiffe.

Monat.	Dampfschiffe.							Segelschiffe.				Gesamtzahl der angekommenen Schiffe. (Sp. 2-5 und 9.)	Gesamtwert der angekommenen Güter. (Sp. 8 u. 12.)	Unter der Gesamtzahl der Schiffe (Sp. 13) waren					
	Personenschiffe.	Schlepper.	Tau- (Ketten-) Schiffe.	Güterschiffe.		Auf Dampf- schiffen ange- kommene Güter. Tonnen.	Anzahl im Ganzen.	Zu- sammen Trag- fähig- keit. Tonnen.	Anzahl im Ganzen.	Zu- sammen Trag- fähig- keit. Tonnen.	Auf Segel- schiffen ange- kommene Güter. Tonnen.			Badische.	Bayerische.	Hessische.	Preussische.	Belgische.	Niederland.
				Anzahl	Zu- sammen														
	Anzahl.	Anzahl.	Anzahl.	im Ganzen.	davon unbeladen.	Tonnen.	Tonnen.	im Ganzen.	davon unbeladen.	Tonnen.	Tonnen.			Anzahl.					
1.	2.	3.	4.	5.	6.	7.	8.	9.	10.	11.	12.	13.	14.	15.	16.	17.	18.	19.	20.
A. zu Berg.																			
Januar	11	6	.	12	1	4 524,6	740,1	37	.	17 369,3	6 919,9	66	7 660,0	3	.	9	43	.	11
Februar	41	44	.	38	.	14 039,9	2 365,8	78	.	31 725,2	9 916,3	201	12 282,1	10	1	30	125	.	35
März	111	35	.	49	4	19 516,0	3 039,3	90	3	35 762,5	12 345,4	285	15 384,7	15	2	31	180	.	57
April	109	38	.	44	.	18 188,2	2 386,2	75	3	33 883,2	8 227,9	266	10 614,1	16	1	27	176	1	45
Mai	210	39	.	46	.	20 316,4	2 155,8	81	1	36 919,9	13 742,7	376	15 898,5	19	1	31	267	.	58
Juni	318	38	.	47	.	20 520,8	2 594,1	77	1	32 173,8	9 495,9	480	12 090,0	14	2	33	372	1	58
Juli	254	39	.	48	1	20 624,2	2 404,5	72	.	26 665,4	6 478,0	413	8 882,5	11	4	40	309	.	49
August	313	38	.	46	.	20 328,9	3 088,9	84	1	33 419,7	11 301,0	481	14 389,9	15	3	34	371	.	58
September	229	50	.	42	.	18 304,6	2 481,1	76	.	35 117,4	10 492,3	397	12 973,4	12	3	39	293	.	50
October	138	47	.	45	.	20 273,5	3 644,3	84	2	36 548,5	12 920,1	314	16 564,4	17	5	41	202	.	49
November	113	39	.	42	.	17 628,5	3 407,6	83	.	37 471,0	13 318,2	277	16 725,8	20	1	36	158	.	62
December	76	50	.	37	.	16 189,4	2 840,2	93	2	40 249,3	13 451,1	256	16 291,3	16	3	51	139	.	47
zusammen	1923	463	.	496	6	210 455,0	31 147,9	930	13	397 305,2	128 608,8	3 812	159 756,7	168	26	402	2635	2	579
B. zu Thal.																			
Januar	9	2	.	8	4	3 486,2	151,8	21	8	5 284,3	197,6	40	349,4	1	1	20	12	.	6
Februar	43	6	1	33	14	11 759,5	139,8	80	14	10 195,1	2 720,1	163	2 859,9	6	12	78	40	.	27
März	56	10	7	40	16	15 664,5	173,2	145	26	19 109,4	5 562,7	258	5 735,9	9	32	119	54	.	44
April	57	14	6	36	14	14 784,7	174,8	148	26	21 567,0	4 775,8	261	4 950,6	11	37	113	51	.	49
Mai	84	11	8	44	20	18 904,2	157,0	156	26	23 247,9	5 795,0	303	5 952,0	10	49	116	81	.	47
Juni	92	12	10	37	13	16 299,7	203,5	164	33	23 252,7	4 373,6	315	4 577,1	10	39	131	87	.	48
Juli	92	12	3	41	14	17 676,8	182,2	136	27	21 230,4	2 611,8	284	2 794,0	9	20	117	92	1	45
August	97	9	4	35	10	16 227,0	220,7	164	28	22 378,1	5 577,0	309	5 797,7	10	41	122	90	.	46
September	79	8	4	37	13	16 498,1	277,4	146	28	21 091,1	3 795,6	274	4 073,0	8	31	112	72	.	51
October	73	12	4	38	8	16 786,8	201,4	162	26	20 916,5	3 563,8	289	3 765,2	13	38	122	67	.	49
November	60	10	4	34	13	15 545,7	204,6	166	25	23 577,2	4 518,0	274	4 722,6	9	36	132	52	.	45
December	51	10	4	25	5	11 739,3	147,0	89	19	14 685,6	1 889,1	179	2 036,1	9	9	82	41	.	38
zusammen	793	116	55	408	144	175 322,5	2 283,4	1577	286	226 535,8	45 380,1	2 949	47 613,5	105	345	1264	739	1	495

II. Abgegangene Schiffe.

November	60	10	4	34	13	15 545,7	204,6	166	25	23 577,2	4 518,0	274	4 122,0	9	30	132	52	40
December	51	10	4	25	5	11 739,3	147,0	89	19	14 685,6	1 889,1	179	2 036,1	9	9	82	41	38
Zusammen	793	116	55	408	144	175 372,5	2 233,4	1577	286	226 535,3	45 380,1	2 949	47 613,5	105	345	1264	739	1 495

II. Abgegangene Schiffe.

Monat.	Dampfschiffe.							Segelschiffe.				Gesamtzahl der angekommenen Schiffe. (Sp. 2-5 und 9.)	Gesamtwicht der angekommenen Güter. (Sp. 8 u. 12.)	Unter der Gesamtzahl der Schiffe (Sp. 13) waren															
	Personenschiffe.	Schlepper.	Tau- (Ketten-) Schiffe.	Güterschiffe.		Auf Dampf- schiffen ange- kommenes Güter.	Anzahl im Ganzen.	Zu- sammen Trag- fähig- keit.	Auf Segel- schiffen ange- kommenes Güter.	Anzahl im Ganzen.	Zu- sammen Trag- fähig- keit.			Anzahl.	Anzahl.	Anzahl.	Badische.	Bayerische.	Hessische.	Preussische.	Belgische.	Niederland.							
				Anzahl.	Anzahl.																		Anzahl.	im Ganzen.	davon unbeladen.	Tonnen.	Tonnen.	Tonnen.	Tonnen.
1.	2.	3.	4.	5.	6.	7.	8.	9.	10.	11.	12.	13.	14.	15.	16.	17.	18.	19.	20.										
A. zu Berg.																													
Januar	9	6	.	9	4	3 627,9	29,8	28	18	9 997,3	67,2	52	97,0	3	1	20	19	.	9										
Februar	43	45	1	33	19	12 809,2	101,0	104	81	24 826,3	137,7	226	238,7	10	13	85	83	.	35										
März	56	37	7	45	26	18 392,2	172,9	161	120	28 210,8	223,7	306	396,6	13	33	124	89	.	47										
April	57	39	6	39	22	16 954,6	190,3	162	122	33 570,3	430,4	303	620,7	16	38	112	88	1	48										
Mai	84	39	8	45	26	19 991,5	163,1	168	128	29 279,5	451,9	344	615,0	19	47	120	105	.	53										
Juni	92	39	10	46	28	20 020,7	179,4	169	119	27 994,4	463,0	356	642,4	14	40	137	114	1	50										
Juli	92	39	3	47	26	20 356,3	180,8	143	96	27 521,9	265,6	324	446,4	12	24	126	113	.	49										
August	97	38	4	46	26	20 048,9	222,1	171	117	30 621,8	193,0	356	415,1	14	40	130	117	.	55										
September	79	50	4	43	26	18 504,6	229,3	159	106	34 367,3	570,3	335	799,6	13	33	126	109	.	54										
October	73	47	4	47	27	20 986,7	212,9	178	112	33 214,7	359,3	349	572,2	18	39	136	105	.	51										
November	60	38	4	42	21	17 628,4	233,3	174	112	32 862,4	215,0	318	448,3	18	34	138	73	.	55										
December	51	50	4	36	21	15 889,4	171,0	111	70	28 512,1	242,8	252	413,8	16	9	107	75	.	45										
zusammen	793	467	55	478	272	205 210,4	2 085,9	1728	1201	340 978,8	3 619,9	3 521	5 705,8	166	351	1361	1090	2	551										
B. zu Thal.																													
Januar	11	2	.	11	3	4 382,9	588,2	30	18	12 656,3	216,1	54	804,3	1	.	9	36	.	8										
Februar	41	5	.	38	6	12 990,2	1 312,4	54	23	17 094,0	302,0	138	1 614,4	6	.	23	82	.	27										
März	111	8	.	44	.	16 788,3	2 461,7	74	35	26 661,1	542,3	237	3 004,0	11	1	26	145	.	54										
April	109	13	.	41	3	16 018,5	2 595,4	61	21	21 879,9	782,9	224	3 378,3	11	.	28	139	.	46										
Mai	210	11	.	45	1	19 229,2	2 288,3	69	28	30 888,3	548,3	335	2 836,6	10	3	27	243	.	52										
Juni	318	11	.	38	.	16 299,7	2 152,0	72	19	27 432,0	924,6	439	3 076,6	10	1	27	345	.	56										
Juli	254	12	.	42	3	17 943,5	1 486,9	65	21	20 373,9	620,3	373	2 107,2	9	.	31	287	1	45										
August	313	9	.	35	1	16 507,0	1 808,8	77	32	25 676,1	334,0	434	2 142,8	11	4	26	344	.	49										
September	229	8	.	36	2	16 298,1	2 098,0	63	24	26 841,3	1 067,4	336	3 165,4	7	1	25	256	.	47										
October	138	12	.	36	3	16 073,6	2 605,0	68	22	24 250,3	677,3	254	3 282,3	12	4	27	164	.	47										
November	113	11	.	34	2	15 545,7	2 404,2	75	27	28 183,8	1 116,4	233	3 520,6	11	3	30	137	.	52										
December	76	10	.	26	3	12 039,3	1 546,3	71	33	26 422,7	458,5	183	2 004,8	9	3	28	104	.	39										
zusammen	1 923	112	.	426	27	180 116,0	23 347,2	779	303	288 359,7	7 590,1	3 240	30 937,3	108	20	307	2282	1	522										

*) Vergl. Mittheil. Nr. 570, April 1894, S. 120.

III. Zu Thal angekommene und abgegangene Flösse.

Monat.	Angekommene Flösse.			Abgegangene Flösse.				
	Anzahl.	Bestand an Holz.			Anzahl.	Bestand an Holz.		
		hartes Holz.	weiches Holz.	Zusammen.		hartes Holz.	weiches Holz.	Zusammen.
		Tonnen.	Tonnen.	Tonnen.		Tonnen.	Tonnen.	Tonnen.
Januar	1			34,6	.	.	.	
Februar	2			14,9	.	.	.	
März	5			94,1	1	20,0	20,0	
April	4			57,3	1	30,0	30,0	
Mai	2			19,2	.	.	.	
Juni	4	69,0	419,2	46,8	1	50,0	50,0	
Juli	3			40,3	.	.	.	
August	2			8,8	.	.	.	
September	3			54,3	1	40,0	40,0	
October	1			25,3	.	.	.	
November	4			92,6	.	.	.	
December	
Zusammen	31			69,0	419,2	488,2	4	140,0

Nr. 3688. Zur Statistik der evangelischen Kirche im Grossh. Hessen im Jahr 1893.*)

Die Ergebnisse der die evangelische Bevölkerung des Grossherzogthums, mit Ausschluss der Militärbevölkerung der Städte Darmstadt und Mainz, betreffenden kirchlichen Statistik vom Jahr 1893 sind in den Zusammenstellungen auf Seite 74 fg. enthalten. Die Zahlen der Evangelischen und der von der evangelischen Landeskirche getrennten Dissidenten, Mennoniten etc., Methodisten und Freiprotestanten sind aus den bei der Grossh. Centralstelle für die Landesstatistik vorhandenen Materialien über die Volkszählung von 1890 zusammengestellt worden; die Zahlen der von der evangelischen Landeskirche getrennten Altlutheraner (welche durch die Volkszählung nicht besonders ermittelt wurden, daher in den Angaben Spalte 3 einbegriffen sind), der zur evangelischen Landeskirche Übergetretenen und der aus derselben Ausgetretenen, der Communicanten, der kirchlichen Trauungen und der durch evangelische Geistliche Getauften, der Taufverweigerungen, der Confirmirten und der Confirmationsentziehungen, sowie der Verstorbenen und der unter Mitwirkung evangelischer Geistlichen stattgehabten Beerdigungen sind den nach Anordnung des Grossh. Oberconsistoriums durch die evangelischen Pfarrämter und Decanate aufgestellten Nachweisungen entnommen.

Die Zahlen der bürgerlichen Eheschliessungen, unterschieden nach rein evang. Ehen und Mischehen (Sp. 22—27) und der Geborenen (excl. Todtgeborenen) nach denselben Unterscheidungen und ausserdem der von evang. Müttern unehelich Geborenen (Sp. 35—42) sind hingegen aus den standesamtlichen Nachweisungen**) zu vorliegendem Zweck besonders ermittelt worden. Bei den in den Sp. 34, 51—58

(Fortsetzung auf S. 79.)

*) Vergl. Mittheil. Nr. 575, Juni 1894, S. 195. — **) Ausgenommen die Städte Darmstadt und Mainz, für welche die betreffenden Angaben den Nachweisungen der Pfarrämter entnommen sind.

und 71 enthaltenen Procentzahlen ist zu beachten, dass kirchliche Trauungen in einer Pfarrei sich auch auf in vorderen Jahren abgeschlossene Civilehen oder auch solche Civilehen beziehen können, welche ausserhalb des Pfarrsprengels abgeschlossen worden sind, dass nicht alle im Jahr 1893 Getaufte auch in demselben Jahr geboren und unter den im Jahr 1893 Geborenen sich auch solche befinden, die im folgenden Jahr getauft worden sind, sowie dass Beerdigungen auch von Personen vorkommen, welche ausserhalb des Pfarrsprengels verstorben sind. Hieraus sind die mehrfach angegebenen, die Zahl 100 übersteigenden Procentzahlen zu erklären. Die verhältnissmässig hohen Zahlen der von evangelischen Müttern unehelich Geborenen in den Städten Giessen und Mainz haben ihren Grund in den in diesen Städten befindlichen Entbindungsanstalten.

Da die nicht-kirchlichen Beerdigungen der Mehrzahl nach Kinder unter 6 Jahren betreffen, bei welchen in sehr vielen Gemeinden eine kirchliche Begräbnissfeier nicht Sitte ist, so wurde, wie in den vorjährigen Uebersichten, für zweckmässig gehalten, in der Uebersicht bei den Verstorbenen bezw. Beerdigten eine Trennung nach über und unter 6 Jahren alten Personen vorzunehmen.

Die Zahlen der Ehescheidungen sind den bei der Grossh. Centralstelle für die Landesstatistik vorhandenen Materialien entnommen.

Als Hauptresultate für das Grossherzogthum ergeben sich folgende (die entsprechenden Zahlen für 1892 sind in Parenthese beigefügt):

1. Die Zahl der von der evang. Landeskirche (formell) Getrennten betrug: Aethlutheraner 1128 (1127), Dissidenten 64, Mennoniten etc. 864, Methodisten 57, Freiprotestanten 3261, zusammen 5374.

2. Im Jahr 1893 sind zur evang. Landeskirche übergetreten: von der kathol. Kirche 66 (59), von andern christlichen Confessionen 80 (48), sonstige 19 (20), zusammen 165 (127); aus der evang. Landeskirche ausgetreten: zur kathol. Kirche 12 (12), zu andern christl. Confessionen 4 (17), zu andern Religionen 1 (0), ohne Uebertritt 0 (7), zusammen 17 (36).

3. Die Zahl der Communicanten war: im öffentlichen Gottesdienst 372277 (367398), privatim 6648, zusammen 378925 (376542) oder 57,6 (57,2) auf 100 evang. Bewohner, in Starkenburg 37,4 (37,0), in Oberhessen 85,1 (85,0), in Rheinhessen 51,3 (49,0). Wird der Berechnung der Procentzahlen die Zahl der Erwachsenen zu Grunde gelegt, so erhöhen sich, da nach den Ergebnissen der Volkszählung von 1890 die Bevölkerung aus etwa 32% Kindern unter 14 Jahren und 68% Erwachsenen (Personen von 14 Jahren und darüber) bestand, die angegebenen Procentzahlen der Communicanten um beiläufig die Hälfte.

4. Auf 100 bürgerliche Eheschliessungen kamen 88,4 (89,4), kirchliche Trauungen durch evang. Geistliche; in Starkenburg 89,5 (89,4); in Oberhessen 97,2 (98,3); in Rheinhessen 74,5 (77,6). Die Zahl der durch Geistliche anderer Confessionen vollzogenen Trauungen von Evangelischen, also namentlich von Mischehen, ist hierunter nicht begriffen und konnte in zuverlässiger Weise nicht angegeben werden. Ebenso war die Zahl der nur bürgerlich abgeschlossenen Ehen im Jahr 1893 nicht zu ermitteln.

5. Auf 100 Lebendgeborene kamen 87,6 (89,2) von evang. Geistlichen Getaufte; in Starkenburg 88,7 (89,0); in Oberhessen 93,5 (96,4); in Rheinhessen 78,2 (80,3). Auch hier fehlen die Angaben der von Geistlichen anderer Confession Getauften aus Mischehen. Ferner kommt hier in Betracht, dass die Verhältnisszahlen der Getauften zu den Geborenen höher sein würden, wenn die in den ersten Wochen nach der Geburt ungetauft gestorbenen Kinder ausser Berechnung gelassen werden könnten.

Ordnungs-Nummer.	Decanate und Superintendenturen (Provinzen). — Städte.	Evangelische Bevölkerung (1. December 1890).	Zahl der von der ev. Landeskirche Getrennten.					Zahl der im Laufe des Jahres 1893									
			Altlu- theraner.	Dissiden- ten.	Mennonit., Baptisten.	Methodisten.	Freiprotestanten.	zur ev. Landes- kirche Ueber- getretenen					aus der evang. Landeskirche Ausgetretenen				
								von der kathol. Kirche.	von andern christl. Confess. sonstige.	Gesamtzahl.	zur katholischen Kirche.	zu andern christl. Confessionen.	zu andern Reli- gionen.	ohne Uebertritt.	Gesamtzahl.		
1.	2.	3.	4.	5.	6.	7.	8.	9.	10.	11.	12.	13.	14.	15.	16.	17.	
1	Darmstadt	60 284	.	2	23	.	10	7	.	.	7	
2	Eberstadt	29 666	.	.	1	.	.	.	1	.	1	
3	Erbach	40 055	623	.	4	.	.	2	3	.	5	
4	Gross-Gerau	27 229	2	.	.	.	1	
5	Gross-Umstadt	19 715	.	.	5	.	1	
6	Offenbach	46 619	.	27	14	.	5	17	.	3	20	.	1	1	.	2	
7	Reinheim	29 482	20	
8	Zwingenberg	30 639	.	.	32	1	.	.	.	1	
	Starken- burg	283 689	645	29	79	.	17	26	4	3	33	1	1	1	.	3	
9	Giessen	45 406	117	12	34	.	1	2	1	.	3	.	2	.	.	2	
10	Alsfeld	24 216	.	.	3	
11	Büdingen	21 137	179	.	52	17	.	1	5	.	6	
12	Friedberg	23 197	.	1	.	3	.	5	.	.	5	
13	Grünberg	25 708	99	.	4	
14	Hungen	19 239	6	3	3	.	1	
15	Lauterbach	26 778	.	.	12	
16	Nidda	17 666	10	.	8	.	.	1	4	5	
17	Rodheim v. d. H.	16 685	51	.	8	.	.	1	8	9	
18	Schotten	18 391	21	1	13	
	Oberhessen	238 423	483	17	137	20	2	10	14	4	28	.	2	.	.	2	
19	Mainz	42 425	.	17	61	32	10	9	2	6	17	6	.	.	.	6	
20	Alzey	19 303	.	.	86	.	95	4	24	1	29	1	.	.	.	1	
21	Oppenheim	23 180	.	.	235	.	220	.	12	.	12	1	.	.	.	1	
22	Wöllstein	17 735	.	.	15	4	637	6	18	.	24	
23	Worms	33 590	.	1	251	1	1421	11	6	5	22	3	1	.	.	4	
	Rhein- hessen	136 233	.	18	648	37	3242	30	62	12	104	11	1	.	.	13	
	Grossherzogthum	658 345	1128	64	864	57	3261	66	80	19	165	12	4	1	.	17	
	Städte.																
1	Darmstadt mit Bes- sungen (ohne Mil.)	43 949	.	2	28	.	10	7	.	.	7	
2	Giessen	17 988	.	12	12	.	1	1	.	.	1	
3	Mainz (ohne Mil.)	19 935	.	1	50	.	6	4	.	6	10	
4	Offenbach	21 040	.	27	13	.	5	14	.	3	17	.	1	1	.	2	
5	Worms	15 558	.	1	74	1	11	11	.	5	16	

Ordnungs-Nummer.	Decanate und Superintendenturen (Provinzen). — Städte.	Zahl der Geborenen (excl. Todtgeb.)								Zahl der von evangelischen									
		Ehelich Geborene								Ehelich Geborene									
		aus rein evangelisch. Ehen.	aus Mischehen				zusammen.	Unehelich Geborene von evangelischen Müttern.	Gesamtzahl.	aus rein evangelisch. Ehen.	aus Mischehen				zusammen.	Unehelich Geborene von evangelischen Müttern.	Gesamtzahl.		
			Mann evang.	Frau evang.	Mann evang.	Frau evang.					mit Kathol.	mit And.	Mann evang.	Frau evang.					
																		mit Kathol.	mit And.
35.	36.	37.	38.	39.	40.	41.	42.	43.	44.	45.	46.	47.	48.	49.	50.				
1.	Darmstadt	1553	128	146	2	2	1831	150	1981	1491	88	54	1	1	1635	136	1771		
2	Eberstadt	998	28	28			1054	106	1160	991	15	16			1022	96	1118		
3	Erbach	1113	61	95			1269	149	1418	1051	46	27			1124	134	1258		
4	Gross-Gerau	859	27	49		2	937	68	1005	870	24	29			923	60	983		
5	Gross-Umstadt	480	27	44	1		552	26	578	445	17	1	1		464	23	487		
6	Offenbach	1302	285	247	18	17	1869	116	1985	1260	176	90	16	1	1543	85	1628		
7	Reinheim	818	16	25			859	64	923	790	11	10			811	53	864		
8	Zwingenberg	899	126	129	1	1	1156	74	1230	854	70	22	1		947	60	1007		
	Starkenburg	8022	698	763	22	22	9527	753	10280	7752	447	249	19	2	8469	647	9116		
9	Giessen	1257	21	39	1		1318	220	1538	1221	10	23			1254	59	1313		
10	Alsfeld	612	3	5			620	56	676	610		2			612	48	660		
11	Büdingen	657	12	11	1	1	682	42	724	556	6	9			571	29	600		
12	Friedberg	605	39	45		1	690	34	724	535	17	18			570	26	596		
13	Grünberg	751	3				754	45	799	751	3				754	43	797		
14	Hungen	450	7	3			460	24	484	462	2	2			466	21	487		
15	Lauterbach	766	4	9			779	72	851	760	1	1			762	67	829		
16	Nidda	351	5	4			360	16	376	402	1	5			408	18	426		
17	Rodheim v. d. H.	370	44	43		1	458	25	483	419	40	11			470	20	490		
18	Schotten	481		2			483	47	530	478		2			480	40	520		
	Oberhessen	6300	138	161	2	3	6604	581	7185	6194	80	73			6347	371	6718		
19	Mainz	968	536	473	13	15	2005	179	2184	912	221	153	10	13	1309	142	1451		
20	Alzey	470	56	61	22	15	624	42	666	502	49	20	14	2	587	30	617		
21	Oppenheim	586	111	122	1	5	825	31	856	605	75	17		1	698	28	726		
22	Wöllstein	424	37	52	9	7	529	22	551	416	30	11	2	2	461	16	477		
23	Worms	872	236	252	13	4	1377	90	1467	928	133	69	6		1136	67	1203		
	Rheinhesen	3320	976	960	58	46	5360	364	5724	3363	508	270	32	18	4191	283	4474		
	Grossherzogthum	17642	1812	1884	82	71	21491	1698	23189	17309	1035	592	51	20	19007	1301	20308		
	Städte.																		
1	Darmstadt mit Besungen (ohne Mil.)	928	110	130	2	1	1171	105	1276	869	80	46	1	1	997	96	1093		
2	Giessen	434	17	33			484	183	667	413	9	21			443	27	470		
3	Mainz (ohne Mil.)	316	327	241	3	3	890	136	1026	333	133	92	4	3	565	115	680		
4	Offenbach	442	179	144	17	17	799	57	856	393	122	57	15	1	588	30	618		
5	Worms	379	149	144	5		677	58	735	449	57	46	1		553	39	592		

Gesamtszahl.	Geistlichen Getauften								Zahl der Taufverweigerungen.	Zahl der Confirmirten						Zahl der Confirmationsentziehungen.
	in Procenten der Geborenen bei Kindern									aus rein evangelischen Ehen.	aus Mischehen				Gesamtszahl.	
	aus Mischehen		zusammen.	(unehelichen) evangelischer Mütter.	im Ganzen (Sp. 42).	mit Katholiken.		mit Andern.								
	Mann evang.	Frau evang.				Mann evang.	Frau evang.	Mann evang.			Frau evang.					
aus rein evangelisch. Ehen.	51.	52.	53.	54.	55.	56.	57.	58.	59.	60.	61.	62.	63.	64.	65.	66.
50.																
1771	96,0	68,8	37,0	50,0	50,0	89,3	90,7	89,4	.	1085	44	24	.	.	1153	.
1118	99,3	53,6	57,1	.	.	97,0	90,6	96,5	.	705	4	5	.	.	714	.
1258	94,4	75,4	28,4	.	.	88,6	89,9	88,7	1	1050	24	13	.	.	1087	.
983	101,3	88,9	59,2	.	.	98,5	88,2	97,8	.	617	16	11	.	.	644	.
487	92,7	63,0	2,3	100,0	.	84,1	88,5	84,3	.	364	10	5	1	3	383	2
1628	96,8	61,8	36,4	88,9	5,9	82,6	73,3	82,0	.	870	90	48	6	6	1020	.
864	96,6	68,8	40,0	.	.	94,4	82,8	93,6	.	717	9	4	.	.	730	.
1007	95,0	55,6	17,1	100,0	.	81,9	81,1	81,9	.	667	20	24	.	.	711	.
9118	96,6	64,0	32,6	86,4	9,1	88,9	85,9	88,7	1	6075	217	134	7	9	6442	2
1313	97,1	47,6	59,0	.	.	95,1	26,8	85,4	.	848	7	3	.	.	858	.
660	99,7	.	40,0	.	.	98,7	85,7	97,6	.	543	.	4	.	.	547	.
600	84,6	50,0	81,8	.	.	83,7	69,0	82,9	.	488	3	1	.	.	492	.
598	88,4	43,6	40,0	.	.	82,6	76,5	82,3	.	495	9	11	.	.	515	.
797	100,0	100,0	.	.	.	100,0	95,6	99,7	.	635	1	2	.	.	638	.
487	101,8	28,6	66,7	.	.	101,3	87,5	100,6	.	402	3	1	.	.	406	.
829	99,2	25,0	11,1	.	.	97,8	93,1	97,4	.	608	1	2	.	.	611	.
426	114,5	20,0	125,0	.	.	113,3	112,5	113,3	.	323	2	2	.	.	327	.
490	113,2	90,9	25,6	.	.	102,6	80,0	101,4	.	287	15	7	.	.	309	.
520	99,4	.	100,0	.	.	99,4	85,1	98,1	.	435	1	2	.	.	438	.
6718	98,3	58,0	45,3	.	.	96,1	63,9	93,5	.	5064	42	35	.	.	5141	.
1451	94,2	41,2	32,3	76,9	83,3	65,3	79,3	66,4	.	618	130	66	10	4	828	.
617	106,8	87,5	32,8	63,6	13,3	94,1	71,4	92,6	.	409	21	12	2	3	447	.
798	103,2	67,6	13,9	.	20,0	84,6	90,3	84,8	.	440	47	14	1	.	502	.
477	98,1	81,1	21,2	22,2	28,6	87,1	72,7	86,6	.	321	12	18	1	.	352	.
1203	105,3	56,4	27,4	46,2	.	82,5	74,4	81,3	.	585	88	41	4	1	719	.
4473	101,3	52,0	28,1	53,4	39,1	78,2	77,7	78,2	.	2373	298	151	18	8	2848	.
20308	98,1	57,1	31,4	62,2	28,2	88,4	76,6	87,6	1	13512	557	320	25	17	14431	2
1099	93,6	72,7	35,4	50,0	100,0	85,1	91,4	85,7	.	689	43	22	.	.	754	.
470	95,2	52,9	63,6	.	.	91,5	14,8	70,5	.	323	7	2	.	.	332	.
680	105,4	40,7	38,2	133,3	100,0	63,5	84,6	66,3	.	229	96	41	4	1	371	.
618	88,9	68,2	39,6	88,2	5,9	73,6	52,6	72,2	.	303	62	34	5	6	410	.
592	118,5	38,3	31,3	20,0	.	81,7	67,2	80,5	.	276	55	29	1	.	361	.

Ordnungs-Nummer.	Decanate und Superintenden- turen (Provinzen). Städte.	Zahl der verstorbenen Evan- gelischen		Zahl der unter Mit- wirkung eines evang. Geistlichen beerdigten Personen		Zahl der nach Spalte 70 beerdig- ten Personen in % aller Verstor- benen über 6 Jahren.	Zahl der Scheidungen			
		unter 6 Jahren	über 6 Jahren	unter 6 Jahren	über 6 Jahren		rein evangelischer Ehen.	von Mischehen		zusammen (Sp. 72—74).
								Mann evangelisch.	Frau evangelisch.	
1.	2.	67.	68.	69.	70.	71.	72.	73.	74.	75.
1	Darmstadt	571	872	158	827	94,8	7	1	1	9
2	Eberstadt	330	471	147	460	97,7	2	.	.	2
3	Erbach	319	552	220	546	98,9
4	Gross-Gerau	256	354	168	349	98,6	.	1	.	1
5	Gross-Umstadt	121	307	65	306	99,7	1	.	.	1
6	Offenbach	469	569	159	568	99,8	7	.	2	9
7	Reinheim	234	511	171	514	100,6
8	Zwingenberg	301	401	231	401	100,0	1	.	.	1
	Starkenbourg	2601	4037	1319	3971	98,4	18	2	3	23
9	Giessen	431	694	130	599	86,3	1	1	.	2
10	Alsfeld	133	332	117	326	98,2
11	Büdingen	138	326	107	326	100,0	2	.	.	2
12	Friedberg	131	323	69	313	96,9	1	.	1	2
13	Grünberg	204	435	150	433	99,5
14	Hungen	146	277	125	276	99,6
15	Lauterbach	171	404	107	401	99,3	1	.	.	1
16	Nidda	117	317	84	314	99,1
17	Rodheim v. d. H.	127	253	96	256	101,2	1	.	.	1
18	Schotten	161	308	114	299	97,1	1	.	.	1
	Oberhessen	1759	3669	1099	3543	96,6	7	1	1	9
19	Mainz	481	574	166	558	97,2	5	2	5	12
20	Alzey	161	303	45	304	100,3	.	1	1	2
21	Oppenheim	160	355	127	355	100,0	1	.	.	1
22	Wöllstein	107	237	53	251	105,9	1	.	.	1
23	Worms	374	417	169	428	102,6	3	1	2	6
	Rheinessen	1283	1886	560	1896	100,5	10	4	8	22
	Grossherzogthum	5643	9592	2978	9410	98,1	35	7	12	54
	Städte.									
1	Darmstadt mit Bes- sungen (ohne Mil.)	370	610	47	562	92,1	6	1	1	8
2	Giessen	269	304	2	168	55,3	.	1	.	1
3	Mainz (ohne Mil.)	261	245	18	231	94,3	5	1	4	10
4	Offenbach	182	260	16	257	98,8	2	.	2	4
5	Worms	175	189	43	193	102,1	1	1	1	3

Nr. 3689. **Vorläufige Ergebnisse des Betriebs der Main-Neckar-Eisenbahn, Hess. Ludwigs-Bahn, Oberhess. Staatsbahnen und Nebenbahn Eberstadt-Pfungstadt im December 1894.**

	Main-Neckar-Bahn.	Nebenbahn Eberstadt-Pfungstadt.	Hessische Ludwigs-Bahn.		Oberhess. Staatsbahnen.			
			Nicht garantierte Linien.	Garantierte Linien.	Hauptbahnen.	Nebenbahnen.		
						Nidda-Schotten.	Stockheim-Gedern.	Hungen-Laubach.
Betriebslänge, Ende December	Kilometer. 97,28 ¹⁾	Kilometer. 1,89	Kilometer. 539,54 ²⁾	Kilometer. 176,80	Kilometer. 175,82	Kilometer. 14,18	Kilometer. 18,45	Kilometer. 11,77
Beförderung ³⁾	Personen	.	.	.	73 388	5 218	6 895	2 808
	gegen 1893	.	.	.	+ 5 049	+ 587	+ 589	+ 80
	pro Kilometer	.	.	.	417	368	374	239
	gegen 1893	.	.	.	+ 29	+ 41	+ 32	+ 7
	Güter	.	.	.	33 024	1 014	1 710	696
	gegen 1893	.	.	.	+ 1 553	- 1	+ 151	- 170
	pro Kilometer	.	.	.	188	72	93	59
	gegen 1893	.	.	.	+ 9	+ 0,1	+ 8	- 14
		<i>M.</i>	<i>M.</i>	<i>M.</i>	<i>M.</i>	<i>M.</i>	<i>M.</i>	<i>M.</i>
	Pers.- u. Gep.-Verk.	226 378	1 024	444 868	75 955	40 524	1 409	1 994
gegen 1893	+ 22 997	- 84	+ 2 981	+ 4 143	+ 1 345	+ 96	+ 128	- 36
pro Kilometer	2 381	542	850	429	231	100	108	70
gegen 1893	+ 241	- 44	+ 5	+ 23	+ 8	+ 7	+ 7	- 3
Güterverkehr	208 832	1 043	846 971	97 518	57 106	1 293	1 902	664
gegen 1893	+ 7 702	- 692	- 20 607	- 841	+ 3 184	+ 70	+ 290	- 119
pro Kilometer	2 181	552	1 569	551	325	91	103	57
gegen 1893	+ 80	- 366	- 39	- 5	+ 18	+ 5	+ 16	- 10
Sonstige Quellen	42 000	16	252 962	1 698	8 678	46	67	135
gegen 1893	- 1 900	- 279	- 82 170	- 53	+ 218	+ 6	+ 4	- 58
pro Kilometer	432	8	469	10	49	3	4	11
gegen 1893	- 10	- 148	- 152	- 0,3	+ 1	+ 0,4	+ 0,2	- 5
Summe	477 210	2 083	1 544 801	175 171	106 308	2 748	3 963	1 624
gegen 1893	+ 29 699	- 1 055	- 99 796	+ 3 249	+ 4 747	+ 172	+ 422	- 213
pro Kilometer	4 906	1 102	2 863	990	605	194	215	138
gegen 1893	+ 306	- 558	- 185	+ 18	+ 27	+ 12	+ 23	- 18

¹⁾ Für den Personen- und Gepäck-Verkehr kommt nur eine Bahnlänge von 95,06 km, für den Güterverkehr von 95,73 km in Betracht. — ²⁾ Desgl. für den Personen- und Gepäckverkehr eine Bahnlänge von 522,93 km. — ³⁾ Nur für die Oberhess. Staatsbahnen liegen Angaben vor.

6. Confirmirt wurden: aus rein evang. Ehen 13 512 (13 786), aus Mischehen 919 (836), zusammen 14 431 (14 632).
 7. Die Zahl der verstorbenen Evangelischen betrug 15 235 (14 342) und zwar 5643 (5299) Kinder unter 6 Jahren und 9592 (9043) Personen über 6 Jahren. Unter Mitwirkung evang. Geistlichen wurden 12 388 (11 503) Personen, darunter 2978 (2767) Kinder unter 6 und 9410 (8736) Personen über 6 Jahren beerdigt. Die Zahl der unter Mitwirkung eines evang. Geistlichen beerdigten über 6 Jahre alten Pers. betrug daher in Proc. aller Verstorbenen über 6 Jahren 98,1 (96,6).
 8. Ehescheidungen kamen 54 (62) vor: von rein evang. Ehen 35 (44), von Mischehen 19 (18). Hierunter waren 7 (8) solche, bei welchen der Mann und 12 (10), bei welchen die Frau evangelisch war.

Nr. 3690. **Uebersicht der Sterblichkeitsverhältnisse im Februar 1895**
in den 15 grössten Gemeinden des Grossherzogthums.

	Mainz. 78,000	Darmst. 62,400	Offenb. 38,200	Worms. 28,800	Giessen. 22,400	Kastel. 8,200	Bingen. 8,050	Lamprth. 7,050	Beunh. 6,700	N.-Isenb. 6,600	Viernhm. 6,300	Alzey. 6,200	Püngst. 6,000	Friedberg 5,000	Heppenh. 4,850 1)	Im Ganz. 296,350	
Todesfälle.																	
Alter der Verstorbenen	unter 1 Jahr		34	19	11	28	4	4	2	14	5	4	5	3	1	139	
	über 1—15 Jahre		13	19	10	31	3	2	2	2	2	3	1	1	1	1	88
	» 15—60 »		32	30	22	9	18	2	3	5	2	4	3	2	2	8	142
	» 60 »		33	29	7	13	10	1	6	3	3	3	3	2	2	1	116
Todesursachen.																	
Masern und Röhtheln		1		14												15	
Scharlach																3	
Rose		1		1				1								11	
Diphtherie und Croup		8			1				2							4	
Keuchhusten		1								1						1	
Unterleibstypus		1														4	
Kindbettfieber und and. Folgen der Geburt					1											1	
Lungenschwindsucht	21	5	7	5	7	1	2	3	1	5	2	1	1	1	7	69	
Entzündliche Krankheiten der Athmungsorgane	19	18	10	15	9	2	2	7	3		1	1		1		88	
Apoplexia (Schlagfluss)	8	6	1				1				1					17	
Acute u. chron. Erkrank. d. Herzens	9	9	3	2	1		1				1					26	
Darmkatarrh und Atrophie der Kinder	6	4	1	5		1	1	1	2				2			23	
Angeborene Lebensschwäche und Bildungsfehler	8	5	1	1	2			1		2	2	3				25	
Krebs und Neubildungen	3	7	5	2	5	1	1	1							1	26	
Alterschwäche	4	7	1		3	1			2	1						19	
Anderer bekannte Krankheiten	21	20	17	10	4	3	2	4	2	4	3	1	4	2	3	100	
Gewaltsamer Tod (Verunglückg., Selbstmord und Mord)	5	2	1	4								1	1			14	
Todesursache unbekannt	7	3	3	19	3			7			1					43	
Zusammen	112	97	50	81	35	9	11	24	12	13	11	7	8	4	11	485	
Todesfälle per Jahr auf 1000 Lebende	17,23	18,45	15,71	33,75	18,75	13,17	16,40	40,85	21,49	23,64	20,95	13,55	16,00	8,57	27,22	19,71	

1) Einsch. der Pflanzlinge der Landes-Iron-Anstalt und der bei denselben vorgekommenen Todesfälle.

Anzeige.

Durch die **Gr. Jonghans'sche Hofbuchhandlung**, Verlag, in Darmstadt ist zu beziehen:

Beiträge zur Statistik des Grossherzogthums Hessen.

Herausgegeben von der **Gr. Centralstelle für die Landesstatistik.**

38. Band. 1. Heft. Darmstadt 1894. 4. Gehftet 1 Mk.

Inhalt: Erhebungen über die vor dem Erlasse des Gesetzes vom 28. Sept. 1887 beschlossenen Feldbereinigungen (Zusammenlegung). — Uebersicht der Geschäfte der ordentlichen städtigen Gerichtsbarkeit bei d. Gr. Oberlandesgerichte zu Darmstadt u. bei d. Gerichten u. Staatsanwaltschaften im Bezirke desselben während d. Geschäftsjahrs 1893.



Mittheilungen

der

Grossherzoglich Hessischen

Centralstelle für die Landesstatistik.

N^o. 394.

März

1893.

Inhalt: Meteorolog. Beobacht. des Grossh. Katasteramts zu Darmstadt 1894. — Tabakbau im Grossh. Hessen 1893/94. — Schullehrer-Seminarien 1894/95. — Tägl. Wasserstände Oct., Nov. u. Dec. 1894. — Vergleich. meteorolog. Beobacht. Febr. 1895. — Todesfälle in den Kreisen des Grossh. Hessen im Jan. u. Febr. 1895. — Preise der gewöhnl. Verbrauchsgegenst. Febr. 1895. — Eisenbahnen Jan. 1895. — Anzeige.

Nr. 3691. Meteorologische Beobachtungen des Gr. Katasteramts zu Darmstadt im Jahr 1894.*)

(Mit 1 lithographirten Tafel.)

	1894.	1893.
	Par. Lin.	Par. Lin.
1. Mittlerer Barometerstand bei 0 ^o R.	331,7	331,8
2. Höchster	338,6	340,3
	(am 26. Decbr.)	(am 29. Decbr.)
3. Tiefster	322,7	320,0
	(am 30. Decbr.)	(am 21. Febr.)
4. Mittlere Wärme des Jahres (Mittel aus den Beobachtungen um 7 ²⁵ Uhr Morgens, um 2 ²⁵ Uhr Nachmittags und um 9 ²⁵ Uhr Abends)**)	°R. 8,0	°R. 8,0
5. Höchste Wärme	28,4	26,5
	(am 25. Juli)	(am 18. August)
6. Niedrigste Wärme	— 12,0	— 16,8
	(am 5. Januar)	(am 20. Januar)
7. Mittlere Wärme der Jahreszeiten (nach den Beobachtungen um 7 ²⁵ Uhr Morgens, um 2 ²⁵ Uhr Nachmittags und um 9 ²⁵ Uhr Abends):		
Winter (Dec. des vorhergehenden Jahres, Januar und Februar)	1,0	— 0,7
Frühling (März, April und Mai)	8,8	9,3
Sommer (Juni, Juli und August)	14,5	15,3
Herbst (Septbr., Octbr. und Novbr.)	7,5	7,6
8. Mittel der tägl. tiefsten Thermometerstände	5,0	4,5
9. » » höchsten »	10,9	11,4
10. » » tiefst. u. höchst. »	8,0	8,1

*) Vergl. Mittheil. Nr. 568, März 1894, S. 83.

***) Vom 1. Jan. bis 31. März 1893 wurde um 7 Uhr Morgens, 2 Uhr Nachm. und 9 Uhr Abends beobachtet.

	1894.	1893.
11. Ganze Regensumme in Pariser Cubikzoll auf einen Pariser Quadratfuß	4113,6	4075,2
Regenhöhe in Pariser Zoll	28,6	28,3
12. Höhe der Verdunstung in Pariser Zoll	23,0	24,7
13. Anzahl der Regentage	185	157
» » Regen- und Schneetage	—	1
» » Schneetage	18	29
» » heiteren Tage	25	33
» » gemischten Tage	221	230
» » trüben Tage	119	102
» » stürmischen Tage	16	26
» » windigen Tage	348	339
» » Sommertage (Maximum der Temp. 20° und darüber)	31	54
» » Eistage (Maximum der Temp. unter 0°)	15	24
» » Frosttage (Minimum der Temp. unter 0°)	61	77
» » Tage mit Nebel	47	31
» » » » Reif	44	27
» » » » Gewitter	13	13
14. Letzter Frühjahrschnee	am 6. März	am 20. März
Erster Winterschnee	am 27. Nov.	am 20. Nov.
Letzter Frühjahrsfrost	— 1,0° R. (am 20. März)	— 0,9° R. (am 14. April)
Erster Winterfrost	— 0,2° R. (am 18. Octbr.)	— 1,4° R. (am 7. Novbr.)
Mittlere Temp. unter 0°, letztmals	18 $\frac{2}{3}$: —0,4° R. (am 22. Febr.)	18 $\frac{2}{3}$: —0,4° R. (am 18. März)
» » » » erstmals	18 $\frac{4}{5}$: —0,1° R. (am 4. Decbr.)	18 $\frac{2}{3}$: 0,4° R. (am 8. Novbr.)
15. Zahl der Winde (dreimalige Beobachtung täglich):		
	1894.	1893.
N 26, NO. 204, O. 130, SO. 83,		N. 32, NO. 209, O. 129, SO. 87,
S. 52, SW. 435, W. 67, NW. 88.		S. 54, SW. 382, W. 61, NW. 114.
	1894.	1893.
Windstille	10 mal	27 mal
Mittlere Windrichtung nach Lambert's Formel	S. 29° 12' W.	S. 30° 23' W.
Mittlere Windstärke in Procenten (Resultirende nach Kämtz)	19,4	13,3
16. Mittlerer Dunstdruck in Pariser Linien	3,1	3,1
17. Druck der trockenen Luft » »	328,6	328,7
18. Mittlere relative Feuchtigkeit in Procenten	74,0	69,4
19. Ozongehalt der Luft nach Dr. Lender:		
bei Nacht	5,0	4,3
bei Tag	4,8	4,5
im Mittel	4,9	4,4

I. Barometer (0° Réaumur) in Pariser Linien.

M o n a t e.	Mittel aus den Beobachtungen			Mittel aus sämtlichen Beobach- tungen.	Tiefster Barometerstand am (...)	Höchster Barometerstand am (...)	Unterschied	
	um 7 ²⁵ Uhr Morgens.	um 2 ²⁵ Uhr Nach- mittags.	um 9 ²⁵ Uhr Abends.				d. höchsten u. tiefsten Barometer- stands.	des Monats- und Jahres- mittels.
Januar	332,1	331,9	332,1	332,1	326,2 (31)	335,9 (12)	9,7	+0,4
Februar	332,9	332,9	333,2	333,0	326,4 (12)	337,5 (19)	11,1	+1,3
März	331,9	331,6	331,7	331,7	326,1 (13)	335,8 (24)	9,7	0,0
April	330,7	330,5	330,5	330,6	328,1 (17)	332,9 (5)	4,8	-1,1
Mai	330,5	330,3	330,3	330,4	325,0 (26)	333,4 (23)	8,4	-1,3
Juni	332,0	331,8	331,7	331,8	327,8 (7)	335,4 (30)	7,6	+0,1
Juli	331,5	331,2	331,1	331,3	325,5 (11)	335,3 (1)	9,8	-0,4
August	331,6	331,4	331,5	331,5	329,1 (15)	334,4 (30)	5,3	-0,2
September	332,2	332,1	332,2	332,2	329,0 (25)	335,5 (11)	6,5	+0,5
October	331,0	330,9	331,0	331,0	325,3 (25)	335,1 (12)	9,8	-0,7
November	333,0	332,8	332,9	332,9	325,8 (12)	337,1 (22)	11,3	+1,3
December	332,5	332,2	332,2	332,3	322,7 (30)	338,6 (26)	15,9	+0,6
Jahr 1894	331,8	331,6	331,8	331,7	322,7 (30. Dec.)	338,6 (26. Dec.)	15,9	—

II. Thermometer (^oRéaumur).

M o n a t e.	Mittel aus den Beobachtungen			Monats- mittel.	Mittel aus den		Mittel aus den tiefsten und höchsten Thermometer- ständen.	Tiefster Thermometer- stand am (. . .)	Höchster Thermometer- stand am (. . .)*
	um 7 ²⁵ Uhr Morgens.	um 2 ²⁵ Uhr Nach- mittags.	um 9 ²⁵ Uhr Abends.		tiefsten Thermometer- ständen.	höchsten Thermometer- ständen.			
Januar	-1,6	-0,7	-0,3	-0,4	-2,6	1,6	-0,5	-12,0 (5)	8,8 (18)
Februar	1,4	4,3	2,4	2,6	0,4	5,2	2,8	-5,8 (18)	10,7 (28)
März	3,0	8,0	5,7	5,6	2,0	8,7	5,4	-1,3 (15)	15,5 (31)
April	7,6	13,3	10,4	10,4	6,0	14,6	10,3	2,7 (3)	18,9 (26)
Mai	8,7	13,2	10,3	10,5	6,9	14,0	10,5	1,3 (5)	22,3 (17)
Juni	11,4	15,5	12,9	13,3	9,5	16,8	13,2	6,3 (13)	23,6 (30)
Juli	14,1	18,6	15,5	15,9	12,1	20,1	16,1	9,0 (19)	28,4 (25)
August	12,3	16,3	14,0	14,2	11,1	17,4	14,3	7,5 (14 u. 21)	23,8 (26)
September	8,3	12,7	10,1	10,3	7,3	13,5	10,4	3,8 (12)	21,4 (1)
October	6,2	9,0	7,4	7,5	5,5	9,6	7,6	-0,2 (18)	12,6 (7)
November	3,5	6,2	4,7	4,8	2,8	6,9	4,9	-1,0 (25)	11,8 (15)
December	0,2	2,1	0,9	1,0	-0,6	2,6	1,0	-4,6 (13)	5,4 (19)
Jahr 1894	6,3	10,0	7,8	8,0	5,0	10,9	8,0	-12,0 (5. Jan.)	28,4 (25. Juli)

III. Psychrometer.

M o n a t e.	Dunstspannung (Pariser Linien).						Relative Feuchtigkeit (Procente).					
	Mittel aus den Beobachtungen			Mittel aus sämtlichen Beobachtungen.	Minimum am (. . .)	Maximum am (. . .)	Mittel aus den Beobachtungen			Mittel aus sämtlichen Beobachtungen.	Minimum am (. . . .)	Maximum am (. . .)
	um 7 ²⁵ Uhr Morgens.	um 2 ²⁵ Uhr Nachmittags.	um 9 ²⁵ Uhr Abends.				um 7 ²⁵ Uhr Morgens.	um 2 ²⁵ Uhr Nachmittags.	um 9 ²⁵ Uhr Abends.			
Januar	1,6	1,8	1,8	1,7	1,0 (4)	7,4 (18)	86,0	76,4	84,2	82,2	54 (3)	100 (12 u. 13)
Februar	2,1	2,1	2,1	2,1	2,0 (18)	7,6 (10 u. 26)	84,9	67,5	80,0	77,5	45 (22)	98 (5 u. 6)
März	2,1	2,1	2,3	2,2	2,9 (25)	7,8 (4)	80,5	54,2	68,8	67,8	23 (30 u. 31)	97 (3)
April	2,9	2,6	2,9	2,8	2,8 (2)	9,0 (27)	72,2	44,1	59,5	58,6	20 (2 u. 10)	94 (19)
Mai	3,3	3,1	3,3	3,2	3,2 (8)	12,1 (18)	74,8	52,5	67,0	64,8	22 (8)	96 (3)
Juni	4,1	3,9	4,3	4,1	6,0 (8)	13,0 (6 u. 24)	77,0	54,7	72,0	67,9	32 (29)	93 (18)
Juli	4,9	4,4	5,1	4,8	6,5 (8)	15,9 (25)	74,8	49,5	68,9	64,4	26 (23)	92 (14 u. 17)
August	4,9	4,9	4,9	4,9	7,0 (21)	16,4 (25)	84,0	62,5	73,9	73,5	39 (31)	93 (13 u. 20)
September	3,8	3,8	3,9	3,8	5,6 (14)	14,2 (3)	89,4	64,2	80,4	78,0	42 (1)	97 (22)
October	3,2	3,5	3,4	3,4	4,5 (18)	10,2 (24)	89,5	78,6	87,4	85,2	52 (1)	100 (9 u. 11)
November	2,6	2,7	2,7	2,7	1,6 (25)	4,1 (4 u. 10)	88,8	75,9	85,5	83,4	50 (14)	100 (5, 7 u. 22)
December	1,8	2,0	2,0	1,9	1,3 (3)	2,7 (18)	88,2	78,9	87,7	84,9	44 (3)	100 (12, 13 u. 14)
Jahr 1894	3,1	3,1	3,2	3,1	1,0 (4. Jan.)	16,4 (25. Aug.)	82,5	63,2	76,3	74,0	20 (2. u. 10. April)	100 (s. oben.)

IV. Niederschläge und Witterung.

Monate.	Niederschläge.								Witterung															
	Anzahl der					Höhe des meteorischen Wassers in Pariser Linien				Heitere Tage.	Gemischte Tage.	Trübe Tage.	Windige Tage.	Stürmische Tage.	Sommerg. (Max. 29° R. u. darüb.)	Eistage (Maxim. unter 0° R.)	Frosttage (Min. unter 0° R.)	Tage mit				Ozongehalt der Luft nach Dr. Lender		
	Regentage.	Schneetage.	Regen- und Schneetage.	Hagel- und Graupel- fälle.	von Regen.	von Schnee.	Summe.	nach Abzug der Verdunstung.	Nebel.									Raif.	Gewitter.	Wetter- lanchten.	bei Tag.	bei Nacht.	Mit- tel.	
										bei Tag.	bei Nacht.	Mit- tel.												
Januar	13	4	.	.	1	11,5	0,5	12,0	4,4	5	14	12	28	3	.	11	20	6	9	.	.	1,6	1,7	1,7
Februar	14	5	.	.	.	19,2	8,4	27,6	16,9	2	15	11	22	6	.	1	12	3	9	.	.	7,3	5,4	6,4
März	11	1	.	.	.	13,2	4,0	17,2	-2,3	6	16	9	30	1	.	.	4	3	12	.	.	5,5	4,0	4,8
April	13	13,0	.	13,0	-18,8	3	23	4	30	2	1	4,6	4,6	4,6
Mai	17	.	.	2	.	21,7	.	21,7	-18,1	1	20	10	29	1	4	2	.	6,7	8,2	7,5
Juni	17	.	.	1	.	39,8	.	39,8	-1,5	1	22	7	30	.	6	1	.	6,1	6,3	6,2
Juli	18	43,9	.	43,9	-11,1	3	23	5	30	1	14	6	2	6,0	5,7	5,9
August	23	.	.	1	.	40,7	.	40,7	15,7	.	25	6	31	.	6	.	.	1	.	.	1	5,4	6,9	6,2
September	15	42,9	.	42,9	25,7	1	22	7	30	.	1	.	.	5	.	2	2	4,8	4,8	4,8
October	22	51,4	.	51,4	40,3	1	10	20	31	.	.	.	1	6	1	.	1	3,7	4,7	4,2
November	12	2	.	1	1	14,9	0,2	15,1	5,9	.	18	12	28	2	.	6	12	4	.	.	2,4	2,8	2,6	
December	10	6	.	.	1	13,0	4,5	17,5	10,3	2	13	16	29	2	.	3	18	11	9	.	.	4,0	4,6	4,3
Jahr 1894	185	18	.	5	3	325,2	17,6	342,8	67,4	25	221	119	348	16	31	15	61	47	44	13	7	4,8	5,0	4,9

V. Windverhältnisse.

Monate.	Windrichtung nach den Beobachtungen um 7 ²⁵ Uhr Morgens, um 2 ²⁵ Uhr Nachmittags und um 9 ²⁵ Uhr Abends.								Verhältniss		Mittlere Windrichtung nach Lambert's Formel.	Resultirende in Procenten nach Kämtz.
	N.	O.	S.	W.	NO.	SO.	NW.	SW.	der nördlichen zu den südlichen Wind- richtun- gen.	der östlichen zu den westlichen Wind- richtun- gen.		
Januar	2	19	8	3	8	8	2	43	1:2,0	1:1,5	S. 7 20 W.	37,9
Februar	1	11	3	5	9	1	9	45	1:2,1	1:2,8	S. 49 2 W.	39,6
März	1	23	3	3	25	5	6	25	1:0,7	1:0,7	N. 86 10 O.	20,8
April	3	21	7	1	26	9	4	19	1:0,7	1:0,5	N. 84 49 O.	31,8
Mai	1	4	7	7	31	10	7	25	1:1,1	1:1,0	S. 40 56 O.	5,5
Juni	.	2	4	16	10	4	16	35	1:2,1	1:4,4	S. 71 49 W.	47,0
Juli	3	11	3	6	9	7	9	43	1:1,9	1:2,0	S. 42 7 W.	32,8
August	1	3	6	7	8	4	9	54	1:3,4	1:4,8	S. 49 41 W.	56,5
September	6	10	1	9	29	4	6	25	1:0,8	1:0,9	N. 20 38 O.	7,6
October	3	3	3	6	25	10	14	28	1:1,0	1:1,2	N. 6 25 W.	8,6
November	3	16	3	2	14	12	1	39	1:1,6	1:1,0	S. 16 42 O.	29,5
December	2	7	4	2	10	9	5	54	1:2,9	1:2,3	S. 33 28 W.	45,3
Jahr 1894	26	130	52	67	204	83	88	435	1:1,4	1:1,5	S. 29 12 W.	19,4

Nr. 3693. Lehrer- u. Schüler-Bestand der Schullehrer-Seminarien zu Friedberg, Bensheim u. Alzey im Schuljahr Oestern 1894/95.*)

	Friedberg.	Bensheim.	Alzey.	Zusamm.
A. Lehrer-Personal:				
Director	1	1	1	3
Ordentliche Lehrer	7	6	6	19
Ausserordentliche Lehrer	4	1	1	6
Hilfslehrer	1	1	1	3
zusammen				
	13	9	9	31
B. Schülerzahl.				
I. Bestand am Schlusse d. Vorjahrs (ohne Abzug d. Abgegang.)	104	93	99	296
II. Abgang mit d. Schlusse d. Vorjahrs u. vor Anf. d. Schulj.	40	24	31	95
III. Verblieben im Seminar (I—II.)	64	69	68	201
IV. Eingetreten sind mit Anfang des Schuljahrs	43	30	34	107
V. Bestand am Anfang des Schuljahrs (III. + IV.)	107	99	102	308
VI. Zugang im Laufe des Schuljahrs	1	.	.	1
VII. Gesamtzahl (V. + VI.)	108	99	102	309
VIII. Abgang im Laufe des Schuljahrs	2	6	1	9
IX. Bestand am Schlusse des Schuljahrs (VII. — VIII.)	106	93	101	300
Unter der Gesamtzahl (VII.) waren:				
a. nach der Confession:				
evangelische	92	71	69	232
römisch-katholische	16	28	29	73
israelitische	.	.	4	4
b. nach dem Alter (am Anfang des Schuljahrs):				
im 16. Lebensjahr	6	10	3	19
» 17.	22	18	34	74
» 18.	42	35	24	101
» 19.	23	27	20	70
» 20.	8	8	15	31
über 20 Jahre alt	7	1	6	14
c. nach der Heimath:				
aus Starkenburg	13	94	7	114
» Oberhessen	86	.	3	89
» Rheinhessen	.	5	91	96
Nicht-Hessen	9	.	1	10
d. aus Städten von über 10 000 Einwohnern				
» Gemeinden von 2000 bis 10 000 Einwohnern	9	4	10	23
» » » weniger als 2000 Einwohnern	25	31	17	73
	74	64	75	213
e. nach dem Stand oder Beruf der Eltern:				
Söhne von Lehrern	13	11	9	33
» » Landwirthen	48	34	44	126
» » Handwerkern und Geschäftsleuten	35	42	39	116
» » Beamten	10	12	5	27
» » Eltern andern Standes	2	.	5	7
f. nach der Vorbereitung:				
vorbereitet in Präparandenschulen	89	73	86	248
» » von Volksschullehrern	9	9	10	28
» » in Gymnasien	.	1	.	1
» » Realschulen	10	14	6	30
» » andern Lehranstalten	.	2	.	2
g. nach den Unterrichtsklassen:				
in Klasse I.	40	26	34	100
» » II.	22	36	32	90
» » III.	46	37	36	119

*) Vergl. Mittheil. Nr. 569, April 1894, S. 111.

Nr. 3694. Tägliche Wasserstände

an den Pegeln zu Worms, Mainz, Bingen, Offenbach, Wimpfen und Hirschhorn im October, November und December 1894.*)

Tag.	October.						November.						December.					
	Rhein.			Main.	Neckar.		Rhein.			Main.	Neckar.		Rhein.			Main.	Neckar.	
	Worms.	Mainz.	Bingen.	Offen- bach.	Wim- pfen.	Hirsch- horn.	Worms.	Mainz.	Bingen.	Offen- bach.	Wim- pfen.	Hirsch- horn.	Worms.	Mainz.	Bingen.	Offen- bach.	Wim- pfen.	Hirsch- horn.
Meter.	Meter	Meter	Meter.	Meter.	Meter.	Meter.	Meter.	Meter.	Meter.	Meter.	Meter.	Meter.	Meter.	Meter.	Meter.	Meter.	Meter.	Meter.
1	0,94	1,16	1,74	1,21	1,21	0,93	2,31	2,72	3,17	3,10	2,29 ⁵⁾	1,66	0,41	0,87	1,50	1,40	1,22	0,95
2	0,88	1,10	1,71	1,21	1,18	0,90	2,10	2,52	3,00	2,88	2,06 ⁵⁾	1,60	0,34	0,81	1,42	1,37	1,13	0,93
3	0,83	1,07	1,65	1,21	1,12	0,84	1,89	2,32	2,81	2,66	1,89	1,48	0,29	0,77	1,40	1,36	1,17	0,90
4	0,94	1,09	1,65	1,20	1,22	0,96	1,70	2,16	2,64	2,53	1,75	1,41	0,24	0,73	1,35	1,34	1,12	0,92
5	0,94	1,13	1,69	1,21	1,35	0,99	1,54	1,98	2,49	2,42	1,72	1,34	0,18	0,69	1,32	1,32	1,10	0,90
6	0,96	1,15	1,69	1,23	2,00	1,77	1,40	1,86	2,34	2,28	1,86	1,29	0,17	0,65	1,29	1,31	1,13	0,89
7	1,36	1,30	1,79	1,27	2,16 ⁵⁾	1,67	1,25	1,72	2,21	2,14	1,60	1,25	0,15	0,65	1,28	1,31	1,12	0,91
8	1,35	1,48	2,00	1,26	1,82	1,38	1,15	1,61	2,10	2,02	1,54	1,22	0,15	0,62	1,27	1,31	1,12	0,91
9	1,18	1,40	1,94	1,33	1,54	1,24	1,03	1,50	2,01	1,93	1,54	1,22	0,13	0,61	1,23	1,29	1,10	0,88
10	1,00	1,32	1,87	1,52	1,45	1,14	0,95	1,42	1,93	1,89	1,50	1,18	0,09	0,60	1,23	1,30	1,12	0,88
11	0,90	1,24	1,81	1,50	1,35	1,08	0,96	1,38	1,91	1,88	1,46	1,19	0,02	0,54	1,22	1,33	1,07	0,88
12	0,87	1,16	1,74	1,40	1,32	1,05	1,06	1,45	1,98	1,98	2,36	1,62	-0,02	0,52	1,17	1,35	1,04	0,87
13	0,85	1,11	1,69	1,34	1,25	1,01	1,48	1,66	2,11	2,10	2,30	1,78	-0,06	0,50	1,13	1,31	1,02	0,81
14	0,77	1,06	1,64	1,31	1,16	0,96	1,66	1,86	2,38	2,11	1,94	1,54	-0,09	0,50	1,21	1,22	0,93	0,71
15	0,70	1,04	1,61	1,29	1,30	0,94	1,61	1,91	2,39	2,11	1,76	1,38	-0,13	0,49	1,05	1,15	0,99	0,81
16	0,72	1,00	1,61	1,35	1,95	1,26	1,54	1,87	2,38	2,13	1,70	1,34	-0,15	0,42	1,03	1,22	1,03	0,83
17	0,97	1,09	1,65	1,44	3,32	2,45	1,47	1,82	2,38	2,07	1,60	1,28	-0,06	0,35	0,98	1,27	1,15	0,89
18	1,30	1,38	1,90	1,45	2,51	1,95	1,37	1,76	2,27	1,97	1,52	1,21	0,00	0,51	1,10	1,34	1,24	0,96
19	1,08	1,39	1,95	1,42	2,06	1,63	1,28	1,66	2,18	1,87	1,48	1,17	0,02	0,51	1,19	1,33	1,19	0,95
20	0,99	1,25	1,85	1,46	2,54	1,78	1,19	1,56	2,08	1,79	1,43	1,16	0,03	0,58	1,21	1,49	1,32	0,99
21	1,24	1,35	1,87	1,62	3,05	1,65	1,05	1,47	2,00	1,72	1,40	1,13	0,16	0,68	1,38	1,80	2,00	1,41
22	1,65	1,61	2,11	1,73	2,92	2,12	0,99	1,39	1,94	1,67	1,40	1,11	0,43	0,95	1,55	2,04	1,91	1,57
23	1,96	1,90	2,38	1,84	2,45	1,90	0,93	1,34	1,86	1,63	1,37	1,08	0,44	1,08	1,73	2,05	1,76	1,37
24	2,01	2,09	2,61	2,16	2,18 ⁵⁾	1,68	0,86	1,24	1,78	1,59	1,30	1,08	0,40	1,07	1,70	2,16	2,25 ⁵⁾	1,71
25	1,82	2,23	2,71	2,19	2,11	1,59	0,77	1,18	1,76	1,55	1,26	1,03	0,51	1,15	1,74	2,21	1,85 ⁵⁾	1,47
26	1,77	2,16	2,65	2,70	3,32	2,12	0,70	1,12	1,70	1,52	1,27	1,01	0,35	1,10	1,72	2,12	1,55	1,28
27	2,20	2,30	2,72	3,06	3,50	2,80	0,64	1,07	1,64	1,51	1,27	1,01	0,23	0,99	1,61	2,08	1,46	1,18
28	2,33	2,66	3,04 ⁵⁾	3,29	2,97	2,20	0,57	1,00	1,60	1,47	1,26	1,00	0,11	0,88	1,53	2,05	1,34	1,13
29	2,39	2,69	3,11	3,27 ⁵⁾	2,65	2,02	0,52	0,96	1,57	1,45	1,24	0,99	0,07	0,81	1,42	1,94	1,32	1,10
30	2,58	2,78	3,14	3,21	2,37	1,82	0,47	0,91	1,51	1,42	1,23	0,96	0,03	0,74	1,40	1,82	1,23	1,08
31	2,53	2,82	3,21	3,10	2,16	1,68							0,03	0,68	1,33	1,75	1,30	0,98
höchst.	2,60 ¹⁾	2,83 ²⁾	3,21 ⁶⁾	3,30 ⁷⁾	4,00 ⁸⁾	2,80	2,31	2,74 ¹⁰⁾	3,20 ¹¹⁾	3,10 ¹²⁾	2,46 ¹³⁾	1,78	0,51 ¹⁴⁾	1,16 ¹⁵⁾	1,74	2,21	2,25 ¹⁶⁾	1,71
höchst.	0,68 ²⁾	1,00 ⁴⁾	1,61	1,20	1,12	0,84	0,44 ⁹⁾	0,89 ⁹⁾	1,31	1,42	1,23	0,96	-0,15	0,35	0,98	1,15	0,93	0,71
mittl.	1,36	1,57	2,09	1,79	2,07	1,55	1,22	1,61	2,14	1,98	1,60	1,26	0,14	0,71	1,35	1,56	1,30	1,03

*) Die Wasserstände zu Worms und Mainz werden um 6 Uhr, diejenigen an den übrigen genannten Orten zwischen 7 und 8 Uhr Morgens beobachtet. — ¹⁾ Beobacht. am 30. Mittgs. 12 bis Nm. 6 Uhr. ²⁾ Dgl. am 15. Mittgs. 12 bis Nm. 6 Uhr. ³⁾ Dgl. vom 30. Nm. 11 bis 31. Nm. 4 Uhr. ⁴⁾ Dgl. vom 15. Nm. 6 bis 16. Nm. 6 Uhr. ⁵⁾ Dgl. vom 6. Uhr. ⁶⁾ Dgl. am 31. Vm. 6 bis Nm. 6 Uhr. ⁷⁾ Dgl. am 28. Mittgs. 12 Uhr. ⁸⁾ Dgl. am 26. Nm. 2 bis 3 Uhr. ⁹⁾ Dgl. am 30. Nm. 6 Uhr. ¹⁰⁾ Dgl. am 1. Vm. 2 Uhr. ¹¹⁾ Dgl. am 1. Vm. 1 Uhr. ¹²⁾ Dgl. am 1. Vm. 6 Uhr. ¹³⁾ Dgl. am 12. Vm. 10 bis Mittgs. 12 Uhr. ¹⁴⁾ Dgl. vom 24. Nm. 6 bis 25. Vm. 6 Uhr. ¹⁵⁾ Dgl. am 25. Mittgs. 12 bis Nm. 6 Uhr. ¹⁶⁾ Dgl. am 24. Vm. 6 bis 8 Uhr.

Nr. 3696. **Monatliche Uebersichten über die Todesfälle in den Kreisen des Grossherzogthums Hessen, Januar 1895.**

Kreise und Provinzen.	Gesamtzahl der Ver- storbenen excl. Todt- geborene.	Alter der Verstorbenen				Masern und Rötheln.	Scharlach.	Rose (Erysipelas).	Diphtheritis.	Croup.	Keuchhusten.	Abdominaltyphus.	Epidem. Genieckkrampf.	Syphilis.	Kindbettfieber.	And. Folgen der Geburt, Fehlgeb. u. d. Kindbetts.	Tuberculose der Lungen, Lungenschwindsucht.	Tuberculose anderer Organe.	Croupöse Lungenentzündung.	Sonst. entzündl. Krankh. der Athmungsorgane.	Apoplexia cerebri (Schlagfluss).	Acute und chronische Erkrankungen d. Herzens, Darmkatarrh u. Brech- durchfall.	Atrophie der Kinder.	Angew. Lebensschwäche und Bildungsfehler.	Neubildungen.	Alterskrankheiten.	Sonst. bekannte Krank- heiten.	Nicht angegeb. Krankh. und Todesursachen.	Gewaltsamer Tod.
		unter 1 Jahr.	von über 1 bis 15 Jahre.	von über 15 bis 60 Jahre.	über 60 Jahre.																								
Darmstadt	165	41	20	55	49	.	1	1	1	1	4	.	.	1	.	29	5	7	24	11	11	6	6	6	10	8	29	3	1
Bensheim	106	46	17	30	13	.	.	.	3	2	10	.	.	.	1	13	5	1	10	1	6	2	2	7	3	5	12	22	1
Dieburg	89	21	11	25	32	3	.	.	1	1	11	8	8	.	8	4	5	5	1	1	13	17	8	2	
Erbach	66	18	6	22	20	.	.	.	1	2	7	1	5	5	.	3	.	.	1	1	3	14	23	.	
Gross-Gerau	82	19	11	25	27	.	.	1	1	.	1	.	.	1	1	12	2	1	5	2	6	1	.	4	4	10	12	13	5
Heppenheim	92	25	18	23	26	9	.	.	2	.	1	.	.	1	9	2	1	2	4	5	2	.	.	4	4	7	14	24	1
Offenbach	199	72	48	49	30	16	.	.	10	7	7	2	.	.	1	24	3	11	14	4	3	1	8	13	3	9	48	9	6
Starkenburg	799	242	131	229	197	28	1	2	19	13	22	3	.	3	3	105	19	34	68	22	38	17	21	36	26	55	146	102	16
Giessen	114	21	15	36	42	.	4	1	4	1	.	.	.	1	.	10	3	16	12	1	12	1	.	3	5	18	14	8	.
Alsfeld	47	8	5	17	17	.	.	.	2	5	.	5	3	2	1	2	1	3	3	10	4	4	2
Büdingen	51	5	9	18	19	.	.	.	2	2	6	.	6	9	2	3	.	1	.	2	2	7	7	2	
Friedberg	68	7	9	28	24	.	.	1	3	2	.	1	.	.	10	3	5	1	3	3	1	.	2	3	10	13	7	.	
Lauterbach	60	6	17	17	20	.	.	.	6	2	7	1	3	2	1	6	.	.	1	2	6	17	6	.	
Schotten	48	6	12	9	21	.	3	.	3	5	.	8	1	.	1	.	.	1	6	6	8	5	1	
Oberhessen	388	53	67	125	143	.	7	2	20	7	.	1	.	1	.	43	7	43	28	9	26	4	2	10	21	52	63	37	5
Mainz	175	50	24	52	49	.	2	.	2	.	4	.	.	.	2	25	5	7	28	11	8	.	6	3	5	10	30	16	11
Alzey	68	21	12	19	16	1	.	.	.	2	9	4	3	3	2	5	1	.	2	1	3	12	18	2	
Bingen	58	7	15	17	19	3	.	.	2	.	1	.	.	.	9	4	2	8	3	2	.	.	1	1	7	5	10	.	
Oppenheim	72	24	10	18	20	.	.	.	2	.	1	.	.	1	11	1	10	8	2	3	1	1	2	3	9	14	3	.	
Worms	119	32	24	30	33	2	.	1	2	1	3	.	.	.	16	4	7	14	6	4	1	2	3	6	8	21	14	4	
Rhein Hessen	492	134	85	136	137	6	2	1	8	1	11	.	.	1	2	70	18	29	61	24	22	3	9	11	16	37	82	61	17
Gr. Hessen	1679	429	283	490	477	34	10	5	47	21	33	4	.	5	5	218	44	106	157	55	86	24	32	57	63	144	291	200	38

1) Darunter Sterbefälle durch Influenza 5.

2) Davon durch Verunglückung 21, durch Selbstmord 14 und durch Verbrechen anderer 3.

1) Darunter Sterbefälle durch Influenza 5.

2) Davon durch Verunglückung 21, durch Selbstmord 14 und durch Verbrechen anderer 3.

№. 3697. Monatliche Uebersichten über die Todesfälle in den Kreisen des Grossherzogthums Hessen,
Februar 1895.

Kreise und Provinzen.	Gesamtzahl der Verstorbenen excl. Todtgeborene.				Alter der Verstorbenen				Masern und Röttheln.	Scharlach.	Rose (Erysipelas).	Diphtheritis.	Croup.	Keuchhusten.	Abdominaltyphus.	Epidem. Genieckkrampf.	Syphilis.	Kindbettfieber.	And. Folgen der Geburt Fehlgeb. od. d. Kindbetts.	Tuberculose der Lungen, Lungenschwindsucht.	Tuberculose anderer Organe.	Croupose Lungenentzündung.	Sonst. entzündl. Krankh. der Athmungsorgane.	Apoplexie cerebri (Schlagfluss).	Acute und chronische Erkrankungen d. Herzens.	Darmskatarrh u. Brechdurchfall.	Atrophie der Kinder.	Angeb. Lebensschwäche und Bildungsfehler.	Neubildungen.	Alterskrankheiten.	Sonst. bekannte Krankheiten.	Nicht angegeb. Krankh. und Todesursachen.	Gewaltsamer Tod.
	unter 1 Jahr.	von über 1 bis 15 Jahre.	von über 15 bis 60 Jahre.	über 60 Jahre.																													
Darmstadt	151	36	30	44	41	1	.	1	8	1	1	15	6	2	32	7	9	4	4	6	9	8	28	6	3	
Bensheim	95	30	15	28	22	.	.	.	7	1	14	3	2	17	2	3	3	3	2	3	14	7	15	2	
Dieburg	97	14	21	27	35	2	.	.	4	1	1	16	1	6	11	3	4	1	1	2	5	14	16	7	2	
Erbach	60	17	4	16	23	.	.	.	1	1	1	1	9	2	2	6	4	1	3	.	2	9	7	11	.		
Gross-Gerau	82	23	10	21	28	.	.	.	1	1	1	.	1	13	2	4	6	3	3	1	.	3	2	10	15	15	2	
Heppenheim	90	28	8	26	28	1	.	.	3	1	.	.	2	1	14	1	2	5	3	3	2	1	2	6	6	23	14	.	
Offenbach	159	47	33	48	31	5	.	.	4	.	.	.	1	27	1	13	12	5	4	2	2	4	10	9	53	5	2	
Starken burg	734	195	121	210	208	9	.	2	28	4	3	2	2	3	108	16	31	89	27	27	13	11	21	35	70	149	73	11	
Giessen	114	13	19	38	44	.	6	1	2	1	1	.	1	22	4	6	11	2	4	.	.	3	8	16	12	12	3	
Alsfeld	49	6	5	20	18	.	.	.	1	1	.	1	.	1	12	.	.	2	2	1	1	1	.	3	14	6	3	1	
Büdingen	71	14	9	23	25	2	.	1	3	.	1	.	1	14	4	9	9	1	2	.	.	3	7	5	9	1		
Friedberg	101	17	7	29	48	.	.	1	1	15	5	9	6	6	5	1	.	.	8	16	15	13	.	
Lauterbach	59	5	8	25	21	.	.	.	4	1	6	2	7	5	3	3	.	.	3	10	7	7	1		
Schotten	41	6	9	4	22	.	.	.	2	1	7	.	.	2	2	1	2	.	1	2	9	5	7	.	
Oberhessen	435	61	57	139	178	2	6	3	13	4	2	1	76	15	31	35	16	16	4	1	4	27	72	50	51	6	
Mainz	192	68	29	47	48	2	.	1	26	9	7	34	9	12	3	7	15	6	8	34	13	6	
Alzey	64	16	9	12	27	3	11	1	2	6	2	1	1	5	1	10	7	9	5		
Bingen	57	14	7	8	28	.	.	1	2	1	.	5	1	1	8	6	3	1	3	.	1	7	7	10	.	
Oppenheim	75	15	19	16	25	.	.	1	2	.	3	2	9	4	1	7	.	3	2	3	15	17	3	3	
Worms	167	48	53	32	34	14	.	1	2	2	3	2	22	6	19	20	.	5	3	2	1	3	4	22	32	4	
Rhein hessen	555	161	117	115	162	14	.	2	5	4	6	1	3	2	67	19	38	72	18	28	7	16	23	14	44	87	67	18	
Gr. Hessen	1724	417	295	464	548	25	6	7	46	12	11	4	5	5	251	50	100	196	61	71	24	28	48	76	186	286	191	35	

1) Darunter Sterbefälle durch Influenza 6.

2) Davon durch Verunglückung 21, durch Selbstmord 13 und durch Verbrechen anderer 1.

Nr. 3698. Preise der gewöhnlichsten Verbrauchsgegenstände

Orte.	Weizen.			Roggen.			Gerste.			Hafer.			Heu.	
	Preis per													
	höchst.	niedgst.	Mittel-	höchst.	niedgst.	Mittel-	höchst.	niedgst.	Mittel-	höchst.	niedgst.	Mittel-	höchst.	niedgst.
	fl.	fl.	fl.	fl.	fl.	fl.	fl.	fl.	fl.	fl.	fl.	fl.	fl.	fl.
Darmstadt	16,00	13,00	14,50	12,00	11,00	11,50	17,00	10,00	13,50	15,00	11,00	13,00	7,50	3,50
Bensheim	14,00	13,00	13,50	11,50	11,50	11,50	13,50	13,50	13,50	13,50	13,50	13,50	5,00	5,00
Dieburg	14,00	13,00	13,67	11,25	11,00	11,13	15,00	13,00	14,17	13,00	12,00	12,50	6,00	5,00
Erbach	14,00	14,00	14,00	12,00	12,00	12,00	14,00	14,00	14,00	10,50	10,50	10,50	5,50	5,50
Offenbach	14,50	12,75	13,66	13,00	11,50	12,11	19,00	13,00	15,48	16,00	13,00	14,25	7,50	6,00
Giessen	14,00	13,50	13,75	12,50	11,50	12,00	14,50	10,50	12,50	13,50	11,50	12,50	6,50	5,25
Alsfield	13,00	12,80	12,90	11,50	11,50	11,50	12,00	11,50	11,75	10,50	9,50	10,00	5,50	4,50
Büdingen	12,00	12,00	12,00	10,50	10,50	10,50	9,00	9,00	9,00	10,50	10,50	10,50	5,00	5,00
Butzbach	13,50	13,00	13,25	12,50	12,00	12,25	13,00	12,50	12,75	12,50	12,00	12,25	6,50	6,00
Friedberg	13,25	12,50	12,79	11,50	11,00	11,25	13,00	12,00	12,50	13,00	11,50	12,25	7,00	5,00
Lauterbach	13,00	13,00	13,00	12,00	12,00	12,00	10,00	10,00	10,00	11,00	11,00	11,00	5,00	5,00
Schotten	12,20	11,80	12,00	12,00	11,50	11,75	10,50	9,50	10,00	10,50	10,00	10,25	5,00	4,50
Mainz	14,20	13,10	13,69	11,40	10,50	11,06	14,00	13,35	13,72	14,30	11,30	13,34	6,80	5,60
Alzey	14,00	13,50	13,75	11,50	10,50	11,03	15,00	13,00	14,13	13,50	12,50	13,00	6,00	5,00
Bingen	14,00	12,50	13,31	11,50	10,00	10,94	13,00	11,00	11,81	14,00	13,00	13,50	6,50	5,50
Worms	14,25	13,50	13,88	11,50	11,00	11,25	15,50	13,50	14,50	12,75	11,50	12,13	5,60	4,00
Summe			213,65			183,77			203,31			194,47		
Mittelpreis			13,35			11,49			12,71			12,15		

Orte.	Ochsenfl.		Kuh- od. Rindfl.		Kalbfl.		Hammelfl.		Schaffl.		Schweinefl.		Weissmehl.		
	Preis per														
	mit	ohne	mit	ohne	mit	ohne	mit	ohne	mit	ohne	mit	ohne	höchst.	niedgst.	Mittel-
	Beilage.		Beilage.		Beilage.		Beilage.		Beilage.		Beilage.		höchst.	niedgst.	Mittel-
fl.	fl.	fl.	fl.	fl.	fl.	fl.	fl.	fl.	fl.	fl.	fl.	fl.	fl.	fl.	fl.
Darmstadt	1,52	1,72	1,40	1,60	1,52	1,72	1,40	1,60	.	.	1,44	1,52	0,40	0,24	0,32
Bensheim	1,52	.	1,40	.	1,40	.	1,20	.	.	.	1,28	.	0,32	0,28	0,30
Dieburg	1,32	.	1,28	.	1,20	1,28	.	0,32	0,28	0,30
Erbach	1,48	.	1,36	.	1,20	.	1,32	.	1,20	.	1,32	.	0,32	0,24	0,28
Offenbach	1,52	1,80	1,32	1,52	1,52	.	1,20	1,80	.	.	1,60	2,00	0,44	0,28	0,36
Giessen	1,52	1,84	1,38	1,52	1,32	1,50	1,30	1,40	1,20	1,30	1,36	1,44	0,40	0,32	0,36
Alsfield	1,40	.	1,20	.	1,40	1,20	.	0,24	0,22	0,23
Büdingen	1,44	.	1,36	.	1,20	.	1,20	.	1,10	.	1,28	.	0,32	0,30	0,31
Butzbach	1,50	.	1,36	.	1,28	.	1,40	.	.	.	1,20	.	0,36	0,30	0,33
Friedberg	1,50	.	1,40	.	1,40	.	1,30	.	.	.	1,20	.	0,36	0,32	0,34
Lauterbach	1,28	.	1,28	.	1,20	.	1,10	.	.	.	1,20	.	0,32	0,28	0,30
Schotten	1,44	.	1,32	.	1,20	.	1,20	.	1,10	.	1,12	.	0,30	0,22	0,26
Mainz	1,44	1,80	1,25	1,40	1,40	1,50	1,10	1,40	1,00	1,40	1,50	1,60	0,28	0,25	0,27
Alzey	1,36	1,74	1,28	1,68	1,30	1,70	1,20	1,60	.	.	1,30	1,70	0,36	0,30	0,33
Bingen	1,50	1,80	1,30	1,40	1,20	1,40	1,20	1,40	.	.	1,40	1,50	0,40	0,30	0,35
Worms	1,48	1,76	1,40	1,68	1,42	1,70	1,36	1,60	.	.	1,36	1,60	0,38	0,34	0,36
Summe	23,22	12,46	21,29	10,80	21,16	9,52	17,48	10,80	5,60	2,70	21,04	11,36			5,00
Mittelpreis	1,45	1,78	1,33	1,54	1,32	1,59	1,25	1,54	1,12	1,35	1,32	1,62			0,31

an 16 Orten des Grossh. Hessen im Februar 1895.

Heu.	Stroh.			Kartoffeln.			Erbsen.			Bohnen.			Linsen.			
	100 Kilogramm.															
	Mittel-	höchst.	niedgst.	Mittel-	höchst.	niedgst.	Mittel-	höchst.	niedgst.	Mittel-	höchst.	niedgst.	Mittel-	höchst.	niedgst.	Mittel-
№	№	№	№	№	№	№	№	№	№	№	№	№	№	№	№	
3,50	5,50	4,50	2,00	3,25	7,00	4,50	5,75	30,00	14,00	22,00	30,00	17,00	23,50	42,00	16,00	29,00
5,00	5,00	4,00	4,00	4,00	6,00	4,50	5,25	29,00	19,00	24,00	27,00	22,00	24,50	52,00	21,00	36,50
5,00	5,42	3,80	3,40	3,57	4,20	3,20	3,60	28,00	26,00	27,00	24,00	22,00	23,00	44,00	42,00	43,00
5,50	5,50	4,00	4,00	4,00	5,00	5,00	5,00	30,00	30,00	30,00	30,00	30,00	30,00	44,00	44,00	44,00
6,00	6,91	6,00	4,00	4,91	5,00	3,50	4,26	36,00	25,00	30,50	30,00	25,00	27,50	52,00	30,00	41,00
5,25	5,78	4,50	3,50	4,00	5,25	4,50	5,00	30,00	29,00	29,50	36,00	34,00	35,00	41,00	39,00	40,00
4,50	4,75	4,50	4,00	4,25	4,50	4,00	4,25	13,50	13,20	13,35	28,00	28,00	28,00	32,00	32,00	32,00
5,00	5,00	3,00	3,00	3,00	5,50	5,50	5,50	18,00	18,00	18,00	21,00	21,00	21,00	21,00	21,00	21,00
6,00	6,25	4,20	4,00	4,10	4,90	4,00	4,45	18,50	18,00	18,25	24,00	20,00	22,00	36,00	34,00	35,00
5,00	6,00	5,00	3,00	4,00	4,50	3,50	4,00	40,00	18,00	29,00	34,00	24,00	29,00	46,00	30,00	38,00
5,00	5,00	4,00	4,00	4,00	6,00	6,00	6,00	18,00	18,00	18,00				30,00	30,00	30,00
4,50	4,75	4,00	3,40	3,70	5,50	4,50	5,00									
5,60	6,10	4,00	3,20	3,60	6,50	5,00	5,63	27,00	18,00	23,33	27,00	23,00	24,67	30,35	15,00	23,45
5,00	5,50	3,50	3,00	3,24	5,00	4,00	4,50	40,00	32,00	36,00	36,00	30,00	33,00	40,00	30,00	35,00
5,50	6,00	3,50	3,00	3,18	6,00	5,00	5,50	30,00	20,00	24,00	26,00	20,00	22,25	34,00	24,00	29,25
4,00	4,80	3,50	2,30	2,90	7,60	4,50	5,78	25,00	20,00	22,50	24,50	21,00	22,75	42,00	30,00	36,00
	88,26			59,70			79,47			365,43			366,17			513,20
	5,92			3,73			4,97			24,36			26,16			34,21

mehl.	Roggenmehl		Brod.		Butter.			Milch.			Eier.			Kaffee, gebrannte Bohnen per kg	Petro-leum per Liter.	Stein-kohlen per 100 kg	Braun-kohlen per 100 kg	Torf per 1000 Stück.		
	Kilogramm.																			
	Mittel-	höchst.	niedgst.	Mittel-	Gemisch. Brod.	Roggen-Brod.	höchst.	niedgst.	Mittel-	höchst.	niedgst.	Mittel-	höchst.						niedgst.	Mittel-
№	№	№	№	№	№	№	№	№	№	№	№	№	№	№						
4 0,32	0,28	0,22	0,25	0,23	0,20	2,00	1,80	1,90	0,20	0,16	0,18	0,90	0,70	0,80	3,10	0,17	2,10	3,50		
8 0,30	0,26	0,22	0,24	0,23	0,18	2,10	1,80	1,99	0,18	0,16	0,17	0,80	0,70	0,75	2,80	0,16	1,80			
8 0,30	0,24	0,20	0,22	0,16	0,14	2,00	1,70	1,88	0,16	0,15	0,16	0,80	0,60	0,73	3,60	0,18	2,30			
4 0,28	0,23	0,19	0,21	0,20	0,17	1,80	1,80	1,80	0,17	0,17	0,17	0,80	0,80	0,80	3,00	0,18	2,40			
8 0,36	0,28	0,20	0,24	0,22	0,18	2,60	2,40	2,50	0,24	0,18	0,21	0,80	0,60	0,70	3,20	0,16	2,30			
2 0,32	0,30	0,28	0,29	0,20	0,18	1,80	1,60	1,70	0,20	0,16	0,18	0,85	0,60	0,75	3,60	0,18	2,10	1,50		
2 0,32	0,18	0,17	0,18	0,25	0,19	2,20	2,00	2,10	0,16	0,16	0,16	0,70	0,65	0,68	3,80	0,20	2,00	1,80		
0 0,31	0,22	0,18	0,20	0,18	0,18	1,40	1,40	1,40	0,16	0,16	0,16	0,70	0,70	0,70	3,60	0,18	2,40	0,60		
0 0,34	0,24	0,20	0,22	0,24	0,20	2,10	2,10	2,10	0,16	0,16	0,16	0,90	0,90	0,90	3,20	0,23	2,30	1,60		
2 0,34	0,27	0,25	0,26	0,23	0,20	1,80	1,80	1,80	0,18	0,18	0,18	0,70	0,65	0,68	3,20	0,18	1,95			
8 0,30	0,26	0,24	0,25	0,24	0,18	2,00	2,00	2,00	0,16	0,16	0,16	0,70	0,70	0,70	3,00	0,20	2,20			
2 0,26	0,24	0,20	0,22	0,24	0,19	1,80	1,50	1,65	0,15	0,15	0,15	0,60	0,60	0,60	3,60	0,18	2,00	1,40		
5 0,27	0,20	0,18	0,19	0,23	0,20	2,20	1,80	2,01	0,20	0,16	0,18	1,00	0,50	0,69	3,20	0,19	1,80			
0 0,33	0,24	0,24	0,24	0,30	0,18	2,10	1,50	1,78	0,18	0,16	0,17	1,00	0,80	0,93	3,60	0,20	2,00			
0 0,35	0,20	0,18	0,19	0,20	0,18	2,40	1,60	1,98	0,20	0,18	0,19	0,80	0,60	0,70	3,40	0,16	1,50			
4 0,35	0,24	0,20	0,22	0,20	0,18	2,20	1,60	1,88	0,20	0,15	0,17	1,20	0,50	0,81	3,00	0,17	1,60			
5,00			3,62	3,55	2,93			30,47			2,75			11,92	52,90	2,92	32,75	6,90	3,50	
0,31			0,23	0,22	0,18			1,90			0,17			0,75	3,31	0,18	2,05	1,38	3,50	

Nr. 3699. **Vorläufige Ergebnisse des Betriebs der Main-Neckar-Eisenbahn, Hess. Ludwigs-Bahn, Oberhess. Staatsbahnen und Nebenbahn Eberstadt-Pfungstadt im Januar 1895.**

Betriebslänge, Ende Januar	Main-Neckar-Bahn.	Nebenbahn Eberstadt-Pfungstadt.	Hessische Ludwigs-Bahn.		Oberhess. Staatsbahnen.			
	Kilometer.	Kilometer.	Nicht garantierte Linien.	Garantierte Linien.	Hauptbahnen.	Nebenbahnen.		
			Kilometer.	Kilometer.		Nidda-Schotten.	Stockheim-Gedern.	Hungen-Laubach.
	97,28 ¹⁾	1,89	539,54 ²⁾	176,80	175,82	14,18	18,45	11,77
Personen	66 750	4 941	6 825	2 353
gegen 1894	+ 1 658	+ 263	- 235	- 404
pro Kilometer	380	348	370	200
gegen 1894	+ 9	+ 19	- 13	- 34
Güter	32 750	911	1 524	622
gegen 1894	+ 6962	- 241	- 14	- 212
pro Kilometer	186	64	83	53
gegen 1894	+ 40	- 17	- 1	- 18
	<i>M.</i>	<i>M.</i>	<i>M.</i>	<i>M.</i>	<i>M.</i>	<i>M.</i>	<i>M.</i>	<i>M.</i>
Pers.-u.Gep.-Verk.	190 606	1 042	376 336	57 307	35 818	1 338	1 679	693
gegen 1894	+ 4 973	+ 22	- 10 683	- 1 938	- 438	+ 45	- 216	- 133
pro Kilometer	2 005	551	719	324	204	94	91	59
gegen 1894	+ 53	+ 11	- 21	- 11	- 2	+ 3	- 12	- 11
Güterverkehr	218 028	2 536	810 864	93 032	57 976	1 107	1 595	588
gegen 1894	+ 10 150	+ 1 364	+ 16 096	+ 5 470	+ 9 504	- 195	- 47	- 235
pro Kilometer	2 278	1 342	1 502	526	329	78	86	50
gegen 1894	+ 106	+ 722	+ 29	+ 31	+ 54	- 13	- 3	- 20
Sonstige Quellen	17 000	16	62 038	2 081	28 098	69	92	152
gegen 1894	+ 2 500	-	- 596	+ 11	+ 20 023	+ 3	- 6	- 24
pro Kilometer	175	9	115	11	160	5	5	13
gegen 1894	+ 26	-	- 1	+ 0,1	+ 114	+ 0,2	- 0,3	- 2
Summe	425 634	3 594	1 249 238	152 420	121 892	2 514	3 366	1 433
gegen 1894	+ 17 623	+ 1 386	+ 4 817	+ 3 543	+ 29 089	- 147	- 269	- 392
pro Kilometer	4 375	1 902	2 315	861	693	177	182	122
gegen 1894	+ 181	+ 733	+ 9	+ 20	+ 166	- 10	- 15	- 33

Anzeige.

Durch die G. Jonghaus'sche Hofbuchhandlung, Verlag, in Darmstadt ist zu beziehen:

Beiträge zur Statistik des Grossherzogthums Hessen.

Herausgegeben von der Gr. Centralstelle für die Landesstatistik.

38. Band. 2. Heft. Darmstadt 1894. 4. Geheftet 80 S.

Inhalt: Statistik der Straf- und Gefängnis-Anstalten im Grossh. Hessen für das Jahr vom 1. April 1892 bis 31. März 1893.

Druck von H. Brill in Darmstadt.

¹⁾ Für den Personen- und Gepäck-Verkehr kommt nur eine Bahnlänge von 95,06 km, für den Güterverkehr von 95,73 km in Betracht. — ²⁾ Desgl. für den Personen- und Gepäck-Verkehr eine Bahnlänge von 522,93 km. — ³⁾ Nur für die Oberhess. Staatsbahnen liegen Angaben vor.

Mittheilungen

der

Grossherzoglich Hessischen

Centralstelle für die Landesstatistik.

No. 595.

April

1895.

Inhalt: Jahreswasserstände des Rheins, Mains, Neckars u. der Lahn 1894. — Errichtete u. gelöschte Hypotheken in den Prov. Starkenburg u. Oberhessen 1893/94. — Bestrafungen der Bettler u. Landstreicher im Grossh. Hessen 1894. — Ein- und Ausfuhr des Grossh. Hessen über Bremen 1894. — Eisenbahnen Februar 1894. — Meteorol. Beobacht. zu Darmstadt, Schweinsberg und Cassel März 1895. — Preise der gewöhnl. Verbrauchsgegenst. März 1895. — Sterblichkeitsverhältn. März 1895. — Anzeige.

Nr. 3700. Jahreswasserstände des Rheins, Mains, Neckars und der Lahn im Jahr 1894.¹⁾

Ord.-Nr.	Pegel-Station.	Höchster Stand bei freiem Strom.		Niedrigster Stand bei freiem Strom.		Jahresmittel. m
		Pegelhöhe m	Datum.	Pegelhöhe m	Datum.	
I. Rhein.						
1	Lampertheim (a. Altrhein)	2,47	30. October	—0,03	2.—19. April	0,792
2	Worms	2,60	30. »	—0,41	19. Januar	0,914
3	Gernsheim	2,77	30. »	—0,74	1. Februar	0,847
4	Durchstich (Einmündung)	2,19	31. »	—1,09	8. Januar	0,431
5	am Geyer (Ausmündung)	3,12	31. »	—0,11	8. »	1,374
6	Erfelden (am Altrhein)	2,34	31. »	—0,90	7. u. 8. Jan.	0,558
7	Oppenheim	2,95	30. u. 31. »	—0,12	8. Januar	1,293
8	Ginsheim (am Altrhein)	2,70	31. »	0,00	1. u. 2. Febr.	1,088
9	Mainz	2,83	30. u. 31. »	0,14	7. Januar	1,193
10	Frei-Weinheim	2,17	30. »	0,04	2. Februar	0,907
11	Bingen	3,21	31. »	0,61	5. Januar	1,814
II. Main.						
12	Gross-Steinheim	3,36	28. October	0,65	5. Januar	1,415
13	Offenbach	3,30	28. »	0,60	6. »	1,430
14	Rüsselsheim ²⁾	2,30	28. »	—0,60 ³⁾	6. »	—
15	Kostheim	2,69	30. »	—0,27	7. »	0,964
III. Neckar.						
16	Wimpfen	4,00	26. October	0,58	3. Jan. u. 8. Juli	1,323
17	Hirschhorn	2,80	21. April 27. October	0,55	9. Juli u. 3. Spt.	1,050
IV. Lahn.						
18	Giessen	4,33	1. November	0,66	15. Juli	1,561

¹⁾ Vergl. Mittheil. Nr. 567, März 1894, S. 65. — ²⁾ Die kanalisirte Mainstrecke von Frankfurt bis oberhalb Kostheim war im Jahre 1894 in den Monaten März bis September durchweg, in den Monaten Februar und October bis December nur mit Unterbrechungen und im Monat Januar gar nicht gestaut. — ³⁾ bei Eisversetzung oberhalb.

**Nr. 3701. Uebersicht der in den Provinzen Starkenburg
errichteten und**

Ordin.-Nr.	Amtsgerichte.	Freiwillige Hypotheken.				
		Einschreibungen.		Löschungen.		Mehr eingeschrieben als gelöscht.
		Anzahl.	Betrag. M.	Anzahl.	Betrag. M.	
I. Prov. Starkenburg.						
1	Darmstadt, Amtsg. I.	393	4 607 577,00	186	2 188 710,00	2 418 867,00
2	» » II.	251	598 992,00	171	265 397,00	333 595,00
3	Beerfelden .	40	57 256,00	35	46 425,00	10 831,00
4	Fürth	92	301 789,00	64	715 671,00	
5	Gernsheim	103	216 538,00	71	89 322,00	127 216,00
6	Gross-Gerau	260	743 519,00	224	400 900,00	342 619,00
7	Gross-Umstadt	134	333 393,00	145	271 864,00	61 529,00
8	Hirschhorn	38	81 419,00	31	50 157,00	31 262,00
9	Höchst	61	92 600,00	45	38 981,00	53 619,00
10	Langen	201	456 493,00	169	277 004,00	179 489,00
11	Lorsch	233	473 288,00	116	430 666,00	42 622,00
12	Michelstadt	67	133 569,00	62	96 746,00	36 823,00
13	Offenbach	408	3 608 460,00	210	1 296 316,00	2 312 144,00
14	Reinheim	61	172 800,00	50	111 977,00	60 823,00
15	Seligenstadt	149	347 074,00	124	193 140,00	153 934,00
16	Wald-Michelbach	55	121 536,00	67	152 440,00	
17	Wimpfen	12	35 900,00	20	18 100,00	17 800,00
18	Zwingenberg	163	614 481,00	152	253 185,00	361 296,00
	Summe	2721	12 996 684,00	1942	6 897 001,00	6 544 469,00
	mehr eingeschrieben	779	6 099 683,00	.	.	.
II. Prov. Oberhessen.						
1	Giessen	257	1 354 278,32	162	379 448,98	974 829,34
2	Alsfeld	75	178 636,08	74	143 629,07	35 007,01
3	Altenstadt	52	86 751,78	37	44 867,23	41 884,55
4	Bad-Nauheim	95	772 504,00	83	187 928,00	584 576,00
5	Büdingen	101	239 818,29	69	86 042,71	153 775,58
6	Butzbach	78	205 247,50	52	116 557,90	88 689,60
7	Friedberg	135	620 252,29	129	243 726,17	376 526,12
8	Grünberg	84	115 039,00	71	80 026,20	35 012,80
9	Herbstein	54	81 132,00	66	70 875,49	10 256,51
10	Homberg	46	70 730,86	49	55 056,50	15 674,36
11	Hungen	74	150 584,00	66	77 922,17	72 661,83
12	Laubach	30	59 526,44	49	47 666,08	11 860,36
13	Lauterbach	47	342 203,00	49	48 437,06	293 765,94
14	Lich	32	62 758,80	19	29 610,29	33 148,51
15	Nidda	99	173 045,27	93	76 889,13	96 156,14
16	Ortenberg	70	99 204,32	57	78 284,33	20 919,99
17	Schlitz	27	36 922,00	23	30 307,19	6 614,81
18	Schotten	30	48 768,00	45	48 271,98	496,02
19	Ulrichstein	41	75 991,57	68	58 651,19	17 340,38
20	Vilbel	114	347 040,20	123	281 485,66	65 554,54
	Summe	1541	5 120 433,72	1384	2 185 683,33	2 934 750,39
	mehr eingeschrieben	157	2 934 750,39	.	.	.
	Summe Starkenb.u.Oberh.	4262	18 117 117,72	3326	9 082 684,33	9 479 219,39
	mehr eingeschrieben	936	9 034 433,39	.	.	.

*) Vergl. Mittheil. Nr. 568, März 1894, S. 92.

**und Oberhessen vom 1. Juli 1893 bis zum 30. Juni 1894
gelöschten Hypotheken.*)**

en. nge- ben sicht.	Gesetzliche Hypotheken und Cautionen.						
	Mehr ge- lösch als ein- geschrieben. M.	Einschreibungen.		Löschungen.		Mehr einge- schrieben als gelösch. M.	Mehr ge- lösch als ein- geschrieben. M.
		An- zahl.	Betrag. M.	An- zahl.	Betrag. M.		
667,00	.	112	519 215,00	41	101 587,00	417 628,00	.
995,00	.	61	79 090,00	44	29 699,00	49 391,00	.
331,00	.	20	15 047,00	11	17 240,00	.	2 193,00
413 882,00	.	61	56 205,00	50	81 527,00	.	25 322,00
216,00	.	38	34 875,00	31	21 595,00	13 280,00	.
519,00	.	69	49 005,00	42	56 595,00	.	7 590,00
529,00	.	61	69 644,00	78	130 588,00	.	60 944,00
262,00	.	9	6 659,00	7	3 369,00	3 290,00	.
519,00	.	42	35 790,00	39	42 304,00	.	6 514,00
489,00	.	83	52 551,00	27	24 186,00	28 365,00	.
322,00	.	82	77 366,00	73	93 556,00	.	16 190,00
823,00	.	16	20 734,00	28	34 764,00	.	14 030,00
144,00	.	76	362 490,00	76	294 332,00	68 158,00	.
823,00	.	26	90 923,00	19	42 649,00	48 274,00	.
934,00	.	36	28 891,00	32	24 098,00	4 793,00	.
30 904,00	.	18	26 385,00	15	9 716,00	16 669,00	.
800,00	.	9	12 878,00	16	11 157,00	1 721,00	.
296,00	.	72	211 587,00	39	43 728,00	167 859,00	.
469,00	444 786,00	891	1 749 335,00	668	1 062 690,00	819 428,00	132 783,00
		223	686 645,00
829,34	.	143	639 134,80	130	177 199,01	461 935,79	.
007,01	.	78	141 186,45	37	60 890,28	80 296,17	.
884,55	.	11	18 478,17	6	7 079,92	11 399,15	.
576,00	.	21	216 066,00	13	8 791,00	207 275,00	.
775,58	.	60	30 457,31	19	22 464,43	7 992,88	.
689,00	.	36	55 917,64	11	4 632,45	51 285,19	.
526,12	.	62	116 101,53	43	226 934,59	.	110 833,06
012,80	.	75	462 458,41	53	57 215,02	405 243,39	.
256,51	.	36	100 483,53	59	41 199,06	59 284,47	.
674,36	.	37	28 830,33	27	32 699,07	.	3 868,74
661,83	.	26	10 520,30	11	31 650,58	.	21 130,28
860,36	.	12	5 109,34	29	9 547,89	.	4 438,55
765,99	.	14	14 436,32	9	22 710,16	.	8 273,84
148,51	.	21	33 661,49	20	13 205,06	20 456,43	.
150,14	.	86	38 363,15	56	28 179,64	10 183,51	.
919,99	.	44	12 792,75	41	21 145,58	.	8 352,83
614,81	.	6	937,52	12	3 011,79	.	2 074,27
496,02	.	27	16 374,33	12	5 632,17	10 742,16	.
340,38	.	64	37 857,69	44	41 799,66	.	3 941,97
554,54	.	36	31 030,24	27	42 859,71	.	11 829,47
750,39	.	895	2 010 197,30	659	858 846,17	1 326 094,14	174 743,01
		236	1 151 351,13
219,39	444 786,00	1786	3 759 532,30	1327	1 921 536,17	2 145 522,14	307 526,01
		459	1 837 996,13

Nr. 3702. Bestrafungen der Bettler und Landstreicher im Grossh. Hessen im Jahr 1894.

Die Erhebungen über die Bestrafungen wegen Bettels und Landstreicherei, welche erstmals für das Jahr 1877 stattfanden und deren Ergebnisse in den Jahrgängen 1886—1894 der „Mittheilungen“, zuletzt in Nr. 570 vom April 1894, S. 123, veröffentlicht worden sind, wurden für das Jahr 1894 fortgesetzt. Die Ergebnisse für letzteres Jahr sind nachfolgend in der hergebrachten Weise dargestellt.

Die auf Grund des §. 361 Nr. 3 und 4 des Reichsstrafgesetzbuchs rechtskräftig ergangenen Bestrafungen von Landstreichern und Bettlern im Grossherzogthum Hessen im Jahr 1894 nach Monaten und Jahreszeiten.

M o n a t e.	Absolute Zahlen.				Im Durchschnitt täglich.			
	Provinzen			Grossherzogthum.	Provinzen			Grossherzogthum.
	Starckenburg.	Oberhessen.	Rhein-hessen.		Starckenburg.	Oberhessen.	Rhein-hessen.	
Januar	175	53	178	406	5,6	1,7	5,8	13,1
Februar	161	52	160	373	5,7	1,9	5,7	13,3
März	122	48	152	322	3,9	1,6	4,9	10,4
April	82	37	47	166	2,7	1,2	1,6	5,5
Mai	91	28	79	198	2,9	0,9	2,6	6,4
Juni	104	34	75	213	3,5	1,1	2,5	7,1
Juli	69	29	64	162	2,2	0,9	2,1	5,2
August	57	20	61	138	1,8	0,6	2,0	4,4
September	66	15	52	133	2,2	0,5	1,7	4,4
October	59	16	80	155	1,9	0,5	2,6	5,0
November	97	31	90	218	3,2	1,0	3,0	7,2
December	96	26	140	262	3,1	0,8	4,5	8,4
Januar—December 1894	1179	389	1178	2746	3,2	1,1	3,2	7,5
J a h r e s z e i t e n .								
Winter 18 $\frac{3}{4}$ (Dec.—Febr.)	472	152	512	1136	5,2	1,7	5,7	12,6
Frühling 1894 (März—Mai)	295	113	278	686	3,2	1,2	3,0	7,4
Sommer » (Juni—Aug.)	230	83	200	513	2,5	0,9	2,2	5,6
Herbst » (Sept.—Nov.)	222	62	222	506	2,4	0,7	2,4	5,5

Nach den seitherigen Erhebungen hat sowohl im ganzen Grossherzogthum als in den drei Provinzen die Anzahl der Bestrafungen vom Jahr 1877 bis zum Jahr 1881 stetig zugenommen, sodann in der Provinz Starckenburg bis zum Jahr 1884, in den Provinzen Oberhessen und Rheinessen, sowie im Grossherzogthum bis zum Jahr 1885 abgenommen, ist im Jahr 1886 (in Starckenburg auch 1885) wieder gestiegen, von da an bis zum Jahr 1890 (in Rheinessen nur das Jahr 1889 ausgenommen) gefallen. Ueber die Bewegung der Zahlen in den folgenden Jahren gibt die nachstehende Uebersicht Auskunft.

Es betrug die Anzahl der Bestrafungen in den drei Provinzen und im Grossherzogthum:

in	1890.	1891.	1892.	1893.	1894.
Starkenburg	850	1223	1304	1058	1179
Oberhessen	510	468	552	498	389
Rheinhausen	876	908	1184	1191	1178
im Grossh. Hessen	2236	2599	3040	2747	2746

Im Verhältniss zur Bevölkerung betrachtet, entfällt hiernach auf 10 000 Einwohner die nachstehende Anzahl Bestrafungen von Landstreichern und Bettlern:

in	1890.	1891.	1892.	1893.	1894.
Starkenburg	20,03	29,14	30,66	24,79	27,40
Oberhessen	19,16	17,60	20,69	18,04	14,53
Rheinhausen	28,39	29,54	37,87	37,92	37,13
im Grossh. Hessen	22,48	26,18	30,25	27,25	27,05

Die absolute Zahl der Bestrafungen war im Jahr 1894 in Starkenburg und Rheinhausen fast gleich hoch; in Oberhessen kamen die wenigsten Bestrafungen vor. In den vorhergehenden Jahren, bis zum Jahr 1879 zurück, mit Ausnahme der Jahre 1889, 1891 und 1892, hatte Rheinhausen die meisten Bestrafungen aufzuweisen. Im Verhältniss zur Bevölkerung bemessen, berechnen sich dagegen für Rheinhausen in allen Jahren, für welche Erhebungen vorliegen, die meisten Bestrafungen.

Die Uebersicht auf voriger Seite gibt die Zahl der Straffälle in den einzelnen Monaten des Jahres 1894 und den Jahreszeiten (Winter 1893/94, Frühling, Sommer und Herbst 1894) an. Es entfallen hiernach von den im Grossherzogthum ergangenen Bestrafungen wiederum die meisten auf die drei Wintermonate December—Februar, nämlich 1136, oder auf einen Tag dieser Monate durchschnittlich 12,6, es folgen die Frühjahrsmonate März—Mai mit 686, oder auf einen Tag 7,4, die Sommermonate mit 513, oder auf einen Tag 5,6, die Herbstmonate September—November mit 506, oder auf einen Tag 5,5 Bestrafungen. Gegenüber dem Vorjahre war die Zahl der Bestrafungen im Winter und Herbst gefallen, hingegen im Frühjahr und Sommer gestiegen. In Starkenburg, Oberhessen und im Grossherzogthum weist der Monat Februar die meisten Straffälle auf, nämlich 5,7 bezw. 1,9 und 13,3 im Durchschnitt täglich, in Rheinhausen der Monat Januar, nämlich 5,8. Die wenigsten Straffälle haben in Starkenburg der Monat August mit 1,8, in Oberhessen die Monate September und October mit 0,5, in Rheinhausen der Monat April mit 1,6, im Grossherzogthum die Monate August und September mit 4,4 täglich.

Nach §. 362 des Reichsstrafgesetzbuchs kann bei der Verurtheilung zur Haft zugleich erkannt werden, dass die verurtheilten Personen nach verbüssteter Strafe der Landespolizeibehörde zu überweisen seien. Auf Grund dieses Paragraphen sind im Jahr 1894 in der Provinz Starkenburg 234, in Oberhessen 104, in Rheinhausen 219, zu-

sammen 557 gerichtliche Ueberweisungen an die Landespolizeibehörde erkannt worden.

Aus der nachstehenden Uebersicht ist zu entnehmen, in welchen Beträgen diese Ueberweisungen in den einzelnen Monaten des Jahrs 1894 erfolgten:

Die auf Grund des §. 362 des Reichsstrafgesetzbuchs in Folge von Bestrafungen erkannten gerichtlichen Ueberweisungen an die Landespolizeibehörden im Grossh. Hessen im Jahr 1894 nach Monaten.

Monate.	Provinzen			Grossherzogthum.
	Starken- burg.	Ober- hessen.	Rhein- hessen.	
Januar	34	19	29	82
Februar	31	11	31	73
März	21	19	29	69
April	16	10	6	32
Mai	24	4	16	44
Juni	20	9	21	50
Juli	14	6	16	36
August	8	5	12	25
September	7	4	9	20
October	20	3	12	35
November	25	7	16	48
December	14	7	22	43
Januar—December	234	104	219	557

Von diesen 557 gerichtlichen Ueberweisungen sind durch die Landespolizeibehörden im Grossherzogthum 364 Unterbringungen in ein Arbeitshaus und 4 Verweisungen aus dem Reichsgebiet verfügt worden. Die Unterbringung der Ueberwiesenen hat in dem Arbeitshaus zu Dieburg (Provinz Starkenburg) mit 282 und in dem Filialarbeitshaus zu Giessen (Provinz Oberhessen) mit 13 stattgefunden; 69 der Ueberwiesenen gelangten nicht zur Aufnahme. Von den Ueberwiesenen wurden untergebracht:

- a. für die Dauer von 3 Monaten und weniger 4
- b. für die Dauer von mehr als 3 bis zu 6 Monaten 126
- c. für die Dauer von mehr als 6 Monaten bis unter 2 Jahren 122
- d. für die Dauer von 2 Jahren 27
- e. auf unbestimmte Zeit 16

In Bezug auf die letztgenannten 16 Personen ist erläuternd zu bemerken, dass zur Verbüssung von Nachhaft auf unbestimmte Zeit von den Landespolizeibehörden im Jahr 1894 26 Personen den Arbeitshäusern überwiesen worden sind. Diejenigen hiervon, welche im Laufe des Jahrs 1894 ihre Haft beendeten, sind den auf bestimmte Dauer Untergebrachten unter a.—c. oben zugerechnet worden, so dass am Schluss des Jahres nur die unter e. verzeichneten Personen noch in Haft auf unbestimmte Zeit verblieben. Die Gesamtzahl der in den Arbeitshäusern auf Grund polizeilicher Anordnungen untergebrachten Personen betrug nach dem Stand vom 31. December 1894 222 und zwar befanden sich hiervon 216 im Arbeitshaus zu Dieburg, und 6 im Filialarbeitshaus zu Giessen.

Nr. 3703. Ein- und Ausfuhr des Grossh. Hessen über Bremen im Jahr 1894. *)

Nach dem „Jahrbuch für Bremische Statistik. Herausgegeben von dem Bureau für Bremische Statistik. Jahrgang 1894. I. Heft. Zur Statistik des Schiffs- und Waarenverkehrs im Jahr 1894“ lieferte der Handelsverkehr des Grossherzogthums Hessen mit Bremen im Jahr 1894 folgende Ergebnisse:

A. Einfuhr in Bremen aus dem Grossherzogthum Hessen.

	Menge.	Werth. M.
Verzehrungsgegenstände.		
Cichorien u. andere Kaffeesurrogate	484 kg Ntto.	562
Früchte, getrocknete: Walnüsse	30672 » »	10877
» eingesetzte	1744 » »	1849
Lebensmittel: Butter	1420 » »	2630
Fleisch u. s. w., Würste	6171 » »	11016
Wild und Geflügel	194 » »	429
Käse	7330 » »	6726
Conserven	2544 » »	1811
andere Lebensmittel	836 » »	1113
Spirituosen: Liqueure und Extracte	128 Liter	631
andere Spirituosen	642 »	497
Tabak: fabricirter	311 kg Ntto.	1122
Cigarren	4954,6 Mille	154685
Wein: deutscher	150981 Liter	132887
Champagner	9056/1, 2607/2 Flaschen	28284
andere Verzehrungsgegenstände		für 709
Rohstoffe.		
Baumaterialien: Fire briks	18388 Stück	1241
Fliesen und Floren	8708 »	2080
Droguerien, rohe	522 kg Ntto.	960
» präparirte: Salze	52862 » »	59164
Säuren	4923 » »	6333
andere präparirte Drogen	10668 » »	11331
Farbwaaren: Anilin	35267 » »	79351
Erdfarben	14500 » »	5220
Firniss	3979 » »	4831
Zinnober	64 » »	415
andere Farbwaaren	72052 » »	77761
Holz: Walnussholz	13,68 Cbm.	1520
Oele: Baumöl	903 kg Ntto.	691
andere nicht med. Oele	539 » »	438
Maschinenfett u. s. w.	938 » »	748
Pech, oberländisches	5413 » »	2006
Thiere, lebende, ausschliessl. Schlachtvieh	2 Stück	500
andere Rohstoffe		für 1158

*) Vergl. Mittheil. Nr. 571, Mai 1894, S. 138.

	Menge.	Werth.
		fl.
Halbfabrikate.		
Metalle	818 kg	Ntto. 1800
Garn und Zwirn	300 »	» 876
Leder: gegerbtes	14279 »	» 78251
lackirtes	2085 »	» 28440
Manufacturwaaren.		
Baumwollenwaaren	3234 »	Btto. 10000
Hüte	118 »	» 707
Leinen und Leinenwaaren	3469 »	» 9280
Seiden- und Halbseidenwaaren	542 »	» 6441
Wollen- und Halbwoollenwaaren	6120 »	» 27067
Manufacturwaaren überhaupt	112 »	» 287
Andere Industrieerzeugnisse.		
Bücher und andere Drucksachen	4918 »	» 10112
Eisenwaaren: Gusswaaren, grobe	1403 »	Ntto. 473
Stahlwaaren	962 »	Btto. 1556
andere Eisenwaaren	8615 »	» 10551
Galanterie- und Kurzwaaren	10468 »	» 18180
Gemälde, Statuen und dergl.	1078 »	» 4652
Geräthe: Mobilien	9883 »	» 10108
Wagen	44 Colli	12296
andere Geräthschaften	460 kg	Btto. 326
Glaswaaren: Spiegel	732 »	» 805
andere Glaswaaren	7791 »	» 7346
Hanfwaaren	889 »	» 1156
Holzwaaren: feine	2122 »	» 3904
Fässer	3279 »	» 432
ord. Holzwaaren überhaupt	2820 »	» 1017
Instrumente	937 »	» 1993
Kleidung, neue	347 »	» 2256
Korkwaaren	1049 »	» 4832
Lederwaaren	5972 »	» 23131
Lichter	1026 »	Ntto. 1085
Maschinen	202379 »	» 78990
Matten	36014 »	Btto. 24461
Messingwaaren	5028 »	» 10510
Metallwaaren	6790 »	» 15847
Papier	17878 »	» 14035
Papierwaaren: Tapeten	2349 »	» 2665
andere Papierwaaren	4941 »	» 5183
Parfümerien und Essenzen	8616 »	» 10274
Seife: Stangenseife	12970 »	Ntto. 5865
Siegellack	226 »	» 270
Steingut, feines	278 »	Btto. 275
Steinwaaren: Schiefertafeln	1119 »	» 358
andere Steinwaaren	1059 »	» 624

	Menge.	Werth.
Strohwaaren	1301 kg Btto.	5929
Uhren und Uhrenfournituren	1019 » »	2122
verschiedene Industrieerzeugnisse	648 » »	766
Werth der Einfuhr:		1069110

B. Ausfuhr aus Bremen in das Grossherzogthum Hessen.

Verzehrungsgegenstände.	Menge.	Werth.
Amidam (Stärke)	6761 kg Ntto.	3171
Bier, fremdes	812 Liter	330
Fische, frische	18663 kg Ntto.	8543
Früchte, getrocknete und eingesetzte	570 » »	598
Gewürze	520 » »	575
Honig	7014 » »	3546
Kaffee	92205 » »	154355
Kakao	826 » »	960
Lebensmittel: Fleisch, Ochsenfleisch	928 » »	722
Conserven	1188 » »	986
Mehl	9950 » »	2000
Schmalz	1377 » »	1116
andere Lebensmittel	381 » »	491
Obst, getrocknetes	2659 » »	1565
Reis	641356 » »	115775
Salz	10000 » »	425
Spirituosen: Arak	289 Liter	681
Cognac	3270 »	5303
Korn- und anderer Branntwein	1212 »	1399
Rum	1021 »	2095
Liqueur, fremder	256 »	410
Tabak: Sumatra	83466 kg Ntto.	235495
anderer ostindischer	36170 » »	49790
Havana	16177 » »	56540
Cuba	7758 » »	19568
Domingo	142424 » »	111429
Portorico	2139 » »	1512
Brasil	325768 » »	343555
Kanaster (Varinas)	1816 » »	1488
mexikanischer	1403 » »	6935
Columbia	95288 » »	80552
Kentucky	102630 » »	97573
Maryland	54452 » »	38772
Ohio	21226 » »	18836
Seedleaf	59689 » »	38128
Virgini	102418 » »	106390
türkischer u. s. w.	14276 » »	7160

	Menge.	Werth.
		<i>M.</i>
Cigarren: fremde	537 Mille	96452
deutsche	225,5 »	9992
Stengel	129943 kg Ntto.	21283
Thee	6483 » »	14918
Viehfutter: Kleie, Mehl u. s. w.	39408 » »	3950
Reisabfall	81087 » »	6561
Wein, fremder	12130 Liter	9375
Zucker, raffinirter, deutscher	469 kg Ntto.	492
andere Verzehrungsgegenstände		für 349

Rohstoffe.

Baumaterialien: Asphalt	9244 kg Ntto.	800
Droguerien, rohe: Balsam	104 » »	1560
Gummi arabicum	955 » »	813
anderer Gummi	8844 » »	7875
Lakritzen	247 » »	300
Rhabarber	387 » »	845
Schellack	2795 » »	6457
Tamarinden	3835 » »	868
andere rohe Drogen	796 » »	648
» präparirte: Soda, krystallisirte	7567 » »	1407
andere präparirte Drogen	309 » »	433
Erze: Kupfererz	564 » »	333
Färbestoffe: Indigo	123 » »	950
Farbwaaren	2954 » »	1085
Federn: Bettfedern	916 » »	2746
Felle: rohes Pelzwerk	82 » »	461
Holz: Tannen, Erlen u. s. w.	42,04 Cbm.	3491
Tischlerhölzer	4795 kg Ntto.	989
Korkholz	46923 » »	27025
Naturalien	197 » Btto.	263
Oele: Leinöl	4630 » Ntto.	2145
Petroleum	110388 » »	9905
Oelkuchen	10000 » »	1200
Rohr: Stuhlrohr	11891 » »	7971
Schildpatt	115 » »	2475
Spinnstoffe: Baumwolle	155377 » »	115200
Hanf	872 » »	354
Schafwolle	355019 » »	542315
andere Spinn- und Flechtstoffe	3649 » »	2339
Tabaklauge	14910 » »	18197
Thiere: lebende, ausschl. Schlachtvieh, Pferde	1 Stück	750
andere Thiere	2 » »	500
Thierabfälle: Leimleder	133 kg Ntto.	14
Thran	3,5 Tonnen	385
Wachs	737 kg Ntto.	1995
andere Rohstoffe		für 691

Halbfabrikate.

Garne: deutsche	42281 kg Ntto.	17363
Jutegarn, deutsches	1103 » »	447
Leder: gegerbtes, fremdes	5250 » »	21622
deutsches	94 » »	418
lackirtes, fremdes	58 » »	800
Stahl, fremder	217 » »	30

	Menge.	Werth.
Manufacturwaaren.		
Leinen und Leinenwaaren: deutsche	22674 kg	Btto. 11386
deutsche und andere	1450 >	> 1350
Säcke	23898 >	> 20231
Wollen- und Halbwoollenwaaren, fremde		
und andere	76 >	> 685
Manufacturwaaren überhaupt, deutsche	137 >	> 495
Andere Industrieerzeugnisse.		
Bücher und andere Drucksachen	992 >	> 1911
Eisenwaaren: Stahlwaaren, fremde	273 >	> 747
deutsche	3651 >	> 16430
andere Eisenwaaren, fremde	3908 >	> 4996
deutsche	1204 >	> 1516
Galanterie- und Kurzwaaren: fremde	565 >	> 1543
deutsche	137 >	> 335
Gemälde, Statuen und dergl.	732 >	> 3859
Geräthe: Mobilien u. s. w.	610 >	> 617
Wagen	1 Stück, 7 Colli	1949
Gummiwaaren, fremde	272 kg	Btto. 979
Hanfwaaren: Bindfaden	331 >	Ntto. 331
andere Hanfwaaren	210 >	Btto. 320
Holzwaaren: Cigarrenkistenbretter,		
deutsche	86121 >	> 47650
feine Holzwaaren überhaupt, fremde	1508 >	> 2966
deutsche	281 >	> 560
Schuhpföcke	6639 kg	Ntto. 1838
ordinäre Holzwaaren überhaupt	57052 >	Btto. 14793
Instrumente, mathematische, optische		
u. s. w. fremde	111 >	> 588
Korkwaaren: fremde	6166 >	> 17832
deutsche	3408 >	> 4695
Maschinen: fremde	4143 >	Ntto. 3804
deutsche	2699 >	> 2200
Matten	506 >	Btto. 532
Messingwaaren, deutsche und andere	176 >	> 322
Metallwaaren: fremde	158 >	> 933
deutsche	974 >	> 33922
Papier und Papierwaaren	525 >	> 506
Porcellanwaaren, deutsche und andere	545 >	> 749
Steingut, feines: deutsches und anderes	649 >	> 719
verschiedene Industrieerzeugnisse	528 >	> 600

Werth der Ausfuhr: 2693445

Werden die einzelnen Artikel der Einfuhr in Bremen aus dem Grossherzogthum und diejenigen der Ausfuhr aus Bremen nach dem Grossherzogthum in Hauptwaarengruppen zusammengefasst, so erhält man folgende Uebersicht:

	Einfuhr.	Procent-	Ausfuhr.	Procent-
	ℳ.	antheile.	ℳ.	antheile.
Verzehrungsgegenstände	355828	33,28	1682141	62,45
Rohstoffe	255748	23,92	765785	28,43
Halbfabrikate	109367	10,23	40680	1,51
Manufacturwaaren	53782	5,03	34097	1,27
Andere Industrieerzeugnisse	294385	27,54	170742	6,34
	1069110	100,00	2693445	100,00

Nr. 3704. **Vorläufige Ergebnisse des Betriebs der Main-Neckar-Eisenbahn, Hess. Ludwigs-Bahn, Oberhess. Staatsbahnen und Nebenbahn Eberstadt-Pfungstadt im Februar 1895.**

	Main-Neckar-Bahn.	Nebenbahn Eberstadt-Pfungstadt.	Hessische Ludwigs-Bahn.		Oberhess. Staatsbahnen.				
			Nicht garantierte Linien.	Garantierte Linien.	Hauptbahnen.	Nebenbahnen.			
						Nidda-Schotten.	Stockheim-Gedern.	Hungen-Laubach.	
	Kilometer.	Kilometer.	Kilometer.	Kilometer.	Kilometer.	Kilometer.	Kilometer.	Kilometer.	
Betriebslänge, Ende Februar	97,28 ¹⁾	1,89	539,54 ²⁾	176,80	175,82	14,18	18,45	11,77	
Beförderung ³⁾	Personen	.	.	.	59 652	4 534	5 918	2 046	
	gegen 1894	.	.	.	- 2 505	+ 3	- 338	- 114	
	pro Kilometer	.	.	.	339	320	321	174	
	gegen 1894	.	.	.	- 14	+ 0,2	- 18	- 10	
	Güter	.	.	.	24 553	1 520	1 274	844	
	gegen 1894	.	.	.	+ 2 018	+ 239	- 402	+ 227	
	pro Kilometer	.	.	.	140	107	69	72	
	gegen 1894	.	.	.	+ 11	+ 17	- 22	+ 19	
	Pers.- u. Gep.-Verk.	153 657	811	330 457	46 657	31 086	1 101	1 530	601
	gegen 1894	- 22 906	- 160	- 41 541	- 9 622	- 3 457	- 188	- 319	- 104
pro Kilometer	1 616	429	631	264	177	77	83	51	
gegen 1894	- 241	- 85	- 80	- 55	- 20	- 13	- 17	- 9	
Güterverkehr	192 245	2 033	747 777	99 006	54 506	1 611	1 485	766	
gegen 1894	+ 17 806	+ 427	- 58 350	- 1 938	+ 7 845	+ 213	- 365	+ 185	
pro Kilometer	2 008	1 076	1 386	559	310	114	80	65	
gegen 1894	+ 186	+ 226	- 108	- 11	+ 45	+ 15	- 20	+ 16	
Sonstige Quellen	25 000	15	38 352	1 765	9 413	96	208	193	
gegen 1894	+ 9 400	.	+ 4 929	+ 33	+ 148	+ 39	+ 103	+ 34	
pro Kilometer	257	8	71	10	53	7	11	16	
gegen 1894	+ 97	.	+ 9	+ 0,2	+ 1	+ 3	+ 6	+ 3	
Summe	370 902	2 859	1 116 586	147 428	95 005	2 808	3 223	1 560	
gegen 1894	+ 4 300	+ 267	- 94 942	- 11 527	+ 4 536	+ 64	- 581	+ 115	
pro Kilometer	3 813	1 513	2 069	833	540	198	174	132	
gegen 1894	+ 45	+ 141	- 176	- 66	+ 26	+ 5	- 31	+ 10	

1) Für den Personen- und Gepäck-Verkehr kommt nur eine Bahnlänge von 95,06 km, für den Güterverkehr von 95,73 km in Betracht. — 2) Desgl. für den Personen- und Gepäckverkehr eine Bahnlänge von 522,93 km. — 3) Nur für die Oberhess. Staatsbahnen liegen Angaben vor.

In den dem Jahre 1894 vorausgegangenem fünf Jahren umfängste der Verkehr des Grossherzogthums mit Bremen folgende Werthsummen:

	Ein fuhr	Aus fuhr
	in Bremen aus dem	aus Bremen nach dem
	Grossh. Hessen.	Grossh. Hessen.
1886	1 168 669	2 374 042
1892	1 014 119	2 492 328
1891	1 105 986	2 317 564
1890	1 507 978	2 312 151
1889	1 021 796	2 307 940

Nr. 3705. Meteorol. Beobacht. zu Darmstadt im März 1895.

März-Mittel aus 34 Jahren (1862—1895):
Barom. 745,9 mm. — Thermom. 5,6° C. — Niederschl. 49,7 mm.

Barometerstand höchst. (am 15.)	758,5;	tiefster (am 26.u.28.)	729,6;	mittlerer	743,1 mm.
Thermometerstand » (» 28.)	14,2;	» (» 7.)	— 11,7;	»	3,7° C.
Anzahl der Tage mit Regen	15;	Schnee	4;	Regen u. Schnee	—.
» » » » Nebel	3;	Reif	7;	Gewitter	1.
» » heiteren Tage	4;	gemischten Tage	19;	trüben Tage	8.

Höhe der Niederschläge an 18 Tagen mit messbarem Niederschlag: 54,6 mm.

Windrichtung (bei täglich 3 mal. Beobacht.) N. 4 mal; NO. 12 mal; O. 7 mal; SO. 6 mal;
S. 5 mal; SW. 43 mal; W. 5 mal; NW. 11 mal; Windstille — mal.

Mittlere relative Feuchtigkeit = 75,3 %.

Nr. 3706. Meteorol. Beobacht. zu Schweinsberg im März 1895.

März-Mittel aus 15 Jahren (1881—1895):
Barom. 741,46 mm. — Thermom. 2,72° C. — Niederschl. 42,6 mm.

Barometerstand höchst. (am 15.)	752,8;	tiefster (am 28.)	723,2;	mittlerer	737,4 mm.
Thermometerstand » (» 18.u.28.)	13,0;	» (» 7.)	— 25,1;	»	0,8° C.

Anzahl der Tage mit Regen	11;	Schnee	3;	Regen u. Schnee	—.
» » » » Nebel	5;	Reif	4;	Gewitter	2.
» » heiteren Tage	3;	gemischten Tage	13;	trüben Tage	15.

Höhe der Niederschläge an 12 Tagen mit messbarem Niederschlag: 48,2 mm.

Windrichtung (bei täglich 3 mal. Beobacht.) N. 10 mal; NO. 12 mal; O. 4 mal; SO. 4 mal;
S. 46 mal; SW. 5 mal; W. 8 mal; NW. 1 mal; Windstille 3 mal.

Mittlere relative Feuchtigkeit = 82,0 %.

Nr. 3707. Meteorol. Beobacht. zu Cassel im März 1895.

März-Mittel aus 32 Jahren (1863—1894):
Barom. 743,07 mm. — Thermom. 4,14° C. — Niederschl. 41,22 mm.

Barometerstand höchst. (am 15.)	754,62;	tiefster (am 26.)	723,47;	mittlerer	738,02 mm.
Thermometerstand » (» 28.)	13,3;	» (» 17.)	— 16,0;	»	2,44° C.

Anzahl der Tage mit Regen	11;	Schnee	4;	Regen u. Schnee	2.
» » » » Nebel	5;	Reif	9;	Gewitter	—.
» » heiteren Tage	4;	gemischten Tage	19;	trüben Tage	8.

Höhe der Niederschläge an 17 Tagen mit messbarem Niederschlag: 40,68 mm.

Windrichtung (bei täglich 3 mal. Beobacht.) N. 4 mal; NO. — mal; O. — mal; SO. 1 mal;
S. 37 mal; SW. 4 mal; W. 18 mal; NW. 12 mal; Windstille 17 mal.

Mittlere relative Feuchtigkeit = 79,68 %.

Nr. 3708. Preise der gewöhnlichsten Verbrauchsgegenstände

Orte.	Weizen.			Roggen.			Gerste.			Hafer.			Heu.	
	Preis per													
	höchst.	niedgst.	Mittel-	höchst.	niedgst.	Mittel-	höchst.	niedgst.	Mittel-	höchst.	niedgst.	Mittel-	höchst.	niedgst.
fl.	fl.	fl.	fl.	fl.	fl.	fl.	fl.	fl.	fl.	fl.	fl.	fl.	fl.	fl.
Darmstadt	16,50	13,00	14,75	13,00	11,00	12,00	18,00	11,00	14,50	16,00	12,00	14,00	7,50	4,00
Bensheim	15,50	14,50	15,00	11,50	11,50	11,50	14,50	14,50	14,50	15,00	15,00	15,00	5,00	5,00
Dieburg	14,00	13,00	13,67	11,25	11,00	11,13	15,00	13,00	14,17	14,00	12,00	12,75	6,00	5,00
Erbach	14,00	14,00	14,00	12,00	12,00	12,00	14,00	14,00	14,00	10,50	10,50	10,50	5,00	5,00
Offenbach	15,50	13,25	14,18	13,50	11,00	12,06	19,00	13,00	15,22	16,00	13,00	14,22	7,50	6,00
Giessen	14,50	13,50	14,00	13,00	11,50	12,50	14,50	10,50	12,75	13,50	11,50	12,75	6,50	5,50
Alsfeld	13,00	12,80	12,90	12,00	11,50	11,65	12,00	11,50	11,75	10,50	10,00	10,30	5,00	4,50
Büdingen	12,50	12,50	12,50	11,00	11,00	11,00	9,00	9,00	9,00	10,50	10,50	10,50	5,00	5,00
Butzbach	14,50	13,50	13,92	13,00	11,50	12,25	15,00	13,00	13,58	13,50	12,50	13,00	6,50	6,00
Friedberg	13,50	12,50	12,92	11,50	11,00	11,25	13,00	12,00	12,42	13,00	11,50	12,21	7,00	5,00
Lauterbach	13,00	13,00	13,00	12,00	12,00	12,00	11,00	11,00	11,00	11,00	11,00	11,00	5,00	5,00
Schotten	12,20	11,80	12,00	12,00	11,50	11,75	11,00	10,00	10,50	11,00	10,50	10,75	5,00	4,50
Mainz	15,50	13,20	14,22	12,00	10,80	11,44	15,00	13,30	13,90	14,55	13,00	13,81	6,80	5,00
Alzey	15,00	13,50	14,26	12,00	10,75	11,25	15,50	14,00	14,73	14,50	12,50	13,53	6,00	5,00
Bingen	14,00	13,00	13,50	11,25	10,50	10,88	13,50	12,00	12,88	14,50	13,00	13,88	6,50	5,50
Worms	14,75	13,75	14,25	12,00	11,50	11,75	16,00	14,00	15,00	13,75	12,25	13,00	6,00	3,00
Summe			219,07			186,41			209,90			201,20		
Mittelpreis			13,69			11,65			13,12			12,58		

Orte.	Ochsenfl.		Kuh- od. Rindfl.		Kalbf.		Hammelf.		Schaffl.		Schweinefl.		Weissmehl		
	Preis per														
	mit	ohne	mit	ohne	mit	ohne	mit	ohne	mit	ohne	mit	ohne	höchst.	niedgst.	Mittel-
	fl.	fl.	fl.	fl.	fl.	fl.	fl.	fl.	fl.	fl.	fl.	fl.	fl.	fl.	fl.
Darmstadt	1,52	1,72	1,40	1,60	1,52	1,72	1,40	1,60	.	.	1,40	1,52	0,40	0,24	0,32
Bensheim	1,44	.	1,28	.	1,40	.	1,20	.	.	.	1,28	.	0,32	0,28	0,30
Dieburg	1,32	.	1,28	.	1,20	1,28	.	0,30	0,24	0,27
Erbach	1,48	.	1,36	.	1,20	.	1,32	.	1,20	.	1,32	.	0,32	0,24	0,28
Offenbach	1,52	1,80	1,32	1,52	1,52	.	1,20	1,80	.	.	1,60	2,00	0,44	0,28	0,36
Giessen	1,50	1,80	1,38	1,50	1,28	1,46	1,30	1,40	1,20	1,30	1,36	1,44	0,40	0,32	0,30
Alsfeld	1,38	.	1,16	.	1,30	1,20	.	0,24	0,22	0,23
Büdingen	1,44	.	1,36	.	1,20	.	1,28	.	.	.	1,28	.	0,34	0,30	0,32
Butzbach	1,50	.	1,36	.	1,28	.	1,40	.	.	.	1,20	.	0,36	0,30	0,33
Friedberg	1,50	.	1,40	.	1,40	.	1,30	.	.	.	1,20	.	0,36	0,32	0,34
Lauterbach	1,28	.	1,28	.	1,20	.	1,10	.	.	.	1,20	.	0,32	0,28	0,26
Schotten	1,50	.	1,30	.	1,20	.	1,20	.	1,10	.	1,12	.	0,30	0,24	0,27
Mainz	1,44	1,80	1,25	1,40	1,40	1,50	1,10	1,40	1,00	1,40	1,50	1,60	0,28	0,26	0,27
Alzey	1,36	1,74	1,28	1,68	1,30	1,70	1,20	1,60	.	.	1,30	1,70	0,36	0,30	0,33
Bingen	1,50	1,80	1,30	1,40	1,20	1,40	1,20	1,40	.	.	1,40	1,50	0,40	0,30	0,33
Worms	1,48	1,76	1,40	1,68	1,52	1,80	1,36	1,60	.	.	1,36	1,60	0,38	0,34	0,36
Summe	23,16	12,42	21,11	10,78	21,12	9,58	17,58	10,80	4,50	2,70	21,00	11,36	4,88		
Mittelpreis	1,45	1,77	1,32	1,54	1,32	1,60	1,25	1,54	1,13	1,35	1,31	1,62	0,33		

an 16 Orten des Grossh. Hessen im März 1895.

		Stroh.			Kartoffeln.			Erbsen.			Bohnen.			Linsen.		
100 Kilogramm.		Mittel-	höchst.	niedgst.	Mittel-	höchst.	niedgst.	Mittel-	höchst.	niedgst.	Mittel-	höchst.	niedgst.	Mittel-	höchst.	niedgst.
		fl.	fl.	fl.	fl.	fl.	fl.	fl.	fl.	fl.	fl.	fl.	fl.	fl.	fl.	fl.
4,00	5,75	4,50	2,00	3,25	8,00	5,00	6,28	30,00	14,00	22,00	26,00	17,00	21,50	42,00	16,00	29,00
5,00	5,00	3,00	3,00	3,00	6,00	4,50	5,25	27,50	19,00	23,25	29,00	24,00	26,50	48,00	22,00	35,00
5,00	5,42	3,80	3,40	3,57	5,00	4,00	4,43	28,00	26,00	27,00	24,00	22,00	23,00	24,00	20,00	21,67
5,00	5,00	4,00	4,00	4,00	6,00	6,00	6,00	30,00	30,00	30,00	30,00	30,00	30,00	44,00	44,00	44,00
6,00	7,01	6,00	4,00	4,75	5,50	4,00	5,04	36,00	25,00	30,50	30,00	25,00	27,50	52,00	30,00	41,00
5,50	6,14	4,50	4,00	4,18	7,00	5,00	6,00	30,00	29,00	29,50	36,00	34,00	35,00	41,00	39,00	40,00
4,50	4,75	4,50	4,00	4,25	5,00	4,00	4,45	13,50	13,20	13,35	28,00	28,00	28,00	32,00	32,00	32,00
5,00	5,00	3,00	3,00	3,00	5,50	5,50	5,50	18,00	18,00	18,00	20,00	20,00	20,00	19,00	19,00	19,00
6,00	6,25	4,50	4,00	4,25	4,80	4,50	4,65	20,00	18,00	19,00	24,00	22,00	23,00	36,00	34,00	35,00
5,00	5,00	5,00	3,00	4,00	4,50	3,50	4,00	40,00	18,00	29,00	34,00	24,00	29,00	46,00	30,00	38,00
5,00	5,00	4,00	4,00	4,00	6,00	6,00	6,00	18,00	18,00	18,00	.	.	.	30,00	30,00	30,00
4,50	4,75	4,00	3,50	3,75	5,50	5,00	5,25
5,00	6,16	4,40	3,60	3,92	7,00	6,00	6,60	27,00	19,00	23,63	28,60	25,00	26,37	30,50	15,00	23,50
5,00	5,50	3,50	3,00	3,25	7,00	4,00	5,61	40,00	32,00	36,00	36,00	30,00	33,00	40,00	30,00	35,00
5,50	6,00	3,20	3,00	3,10	6,80	5,20	6,05	24,00	20,00	22,00	25,00	23,00	24,00	34,00	28,00	31,00
3,00	4,50	3,00	2,40	2,70	7,80	4,50	5,93	26,00	21,00	23,50	24,00	22,00	23,00	42,00	31,00	36,50
	88,23			58,97			87,04			364,73			369,87			490,67
	5,51			3,69			5,44			24,32			26,42			32,71

		Roggenmehl			Brod.		Butter.			Milch.			Eier.			Kaffee-gebrannte Bohnen per kg	Petro-leum per Liter.	Stein-kohlen per 100 kg	Braun-kohlen per 1000 Stück.	Torf per 1000 Stück.
Kilogramm.								per Liter.			per 10 Stück.									
		höchst.	niedgst.	Mittel-	Grain-sicht. Brod.	Roggen-Brod.	höchst.	niedgst.	Mittel-	höchst.	niedgst.	Mittel-	höchst.	niedgst.	Mittel-					
		fl.	fl.	fl.	fl.	fl.	fl.	fl.	fl.	fl.	fl.	fl.	fl.	fl.	fl.					
24 0,32	0,28	0,22	0,25	0,23	0,20	2,00	1,60	1,88	0,20	0,16	0,18	0,90	0,60	0,77	3,10	0,17	2,10	.	3,50	
28 0,30	0,26	0,22	0,24	0,23	0,18	2,10	2,00	2,05	0,18	0,16	0,17	0,80	0,70	0,75	2,80	0,19	1,80	.	.	
24 0,27	0,24	0,18	0,21	0,16	0,14	2,00	1,70	1,88	0,16	0,15	0,16	0,80	0,60	0,73	3,60	0,20	2,00	.	.	
24 0,28	0,23	0,19	0,21	0,20	0,17	1,80	1,80	1,80	0,17	0,17	0,17	0,60	0,60	0,60	3,00	0,18	2,40	.	.	
28 0,30	0,28	0,20	0,24	0,22	0,18	2,60	2,40	2,50	0,24	0,18	0,21	0,80	0,60	0,70	3,20	0,16	2,30	.	.	
32 0,30	0,30	0,28	0,29	0,20	0,18	1,90	1,50	1,69	0,20	0,16	0,18	0,80	0,45	0,58	3,60	0,18	2,10	1,50	.	
32 0,27	0,18	0,17	0,18	0,25	0,19	2,00	1,90	1,95	0,16	0,16	0,16	0,60	0,55	0,58	3,80	0,20	2,00	1,80	.	
30 0,33	0,22	0,18	0,20	0,17	0,17	1,60	1,60	1,60	0,18	0,18	0,18	0,50	0,50	0,50	3,60	0,18	2,40	0,60	.	
30 0,33	0,22	0,20	0,21	0,24	0,20	2,10	2,00	2,05	0,16	0,16	0,16	0,60	0,60	0,60	3,20	0,22	2,30	1,60	.	
32 0,34	0,27	0,25	0,26	0,23	0,20	2,00	1,80	1,90	0,18	0,18	0,18	0,55	0,55	0,55	3,20	0,18	1,95	.	.	
28 0,31	0,26	0,24	0,25	0,24	0,18	2,00	2,00	2,00	0,16	0,16	0,16	0,50	0,50	0,50	3,00	0,20	2,20	.	.	
24 0,27	0,24	0,20	0,22	0,25	0,19	1,80	1,50	1,65	0,15	0,15	0,15	0,50	0,40	0,45	3,60	0,18	2,00	1,20	.	
26 0,27	0,21	0,18	0,20	0,23	0,20	2,00	1,44	1,73	0,20	0,16	0,18	0,70	0,48	0,60	3,20	0,19	1,80	.	.	
30 0,33	0,24	0,24	0,24	0,30	0,18	2,10	1,50	1,82	0,18	0,16	0,17	0,90	0,55	0,68	3,60	0,20	2,00	.	.	
30 0,33	0,20	0,18	0,19	0,20	0,18	2,20	1,60	1,89	0,20	0,18	0,19	0,80	0,60	0,70	3,40	0,16	1,50	.	.	
34 0,30	0,24	0,20	0,22	0,20	0,18	2,20	1,70	1,91	0,18	0,15	0,17	0,90	0,50	0,68	2,95	0,18	1,60	.	.	
4,9				3,61	3,55	2,92		30,30			2,77			9,97	52,85	2,97	32,45	6,70	3,50	
0,33				0,23	0,22	0,18		1,89			0,17			0,62	3,30	0,19	2,03	1,34	3,50	

Nr. 3709. **Uebersicht der Sterblichkeitsverhältnisse im März 1895**
in den 15 grössten Gemeinden des Grossherzogthums.

	Mainz. 78,000	Darmst. 62,400	Offenb. 38,200	Worms. 28,800	Griesen. 22,400	Kastel. 8,200	Bingen. 8,050	Lamprth. 7,050	Benshm. 6,700	N.-Isenb. 6,600	Viernhm. 6,300	Alzey. 6,200	Pfungst. 6,000	Friedberg. 5,600	Heppenh. 4,850 ¹⁾	Im Ganzz. 296,350
Todesfälle.																
Alter	37	21	13	31	8	4	1	14	2	3	4	4	5		3	150
der	25	16	8	21	8	2	3	11	3	2	4	3	1	1	2	110
Verstorbenen	58	51	27	25	28	6	8	10	7	4	5	2	2	3	1	237
	32	44	22	25	12	1	10	3	1	3	2	4	5	1	6	171
Todesursachen.																
Masern und Rötheln	.	.	.	10	10
Scharlach	.	1	.	.	1	1	3
Rose	2	1	3
Diphtherie und Croup	1	1	1	1	1	1	1	3	2	.	1	.	.	.	1	14
Keuchhusten	.	4	1	2	.	.	.	1	1	9
Unterleibstypus	.	.	.	1	1	.	1	3
Kindbettfieber und and. Folgen der Geburt	1	.	.	.	2	.	1	4
Lungenschwindsucht	31	18	11	8	12	3	2	7	3	4	1	.	1	2	2	105
Entzündliche Krankheiten der Athmungsorgane	35	32	26	25	15	4	7	10	2	1	3	6	4	.	2	172
Apoplexia (Schlagfluss)	6	7	1	5	3	1	1	.	1	25
Acute u. chron. Erkrank. d. Herzens	9	14	4	3	1	2	.	1	1	.	.	1	1	.	1	38
Darmkatarrh und Atrophie der Kinder	8	4	.	7	2	.	.	1	.	.	1	.	3	.	.	26
Angeborene Lebensschwäche und Bildungsfehler	8	5	1	2	.	.	.	3	1	.	.	20
Krebs und Neubildungen	7	6	3	3	3	1	2	1	1	.	1	28
Altersschwäche	3	9	3	6	2	.	3	1	27
Andere bekannte Krankheiten	33	24	17	17	12	3	6	6	5	5	5	3	1	2	2	141
Gewaltsamer Tod (Verunglückg., Selbstmord und Mord)	5	2	.	2	1	11
Todesursache unbekannt	3	5	2	10	.	.	1	4	.	1	1	1	.	.	1	29
Zusammen	152	132	70	102	56	13	22	38	13	12	15	13	13	5	12	668 ²⁾
Todesfälle per Jahr auf 1000 Lebende	23,28	25,38	21,99	42,50	30,90	19,92	32,80	64,88	23,28	21,82	28,57	25,16	26,00	10,71	29,69	27,14

¹⁾ Ausschl. der Pflinglinge der Landes-Irren-Anstalt und der bei denselben vorgekommenen Todesfälle. — ²⁾ Darunter an Einfluss 28 und davon in Mainz 5, in Darmstadt 14, in Offenbach 7, in Worms 4 etc.

Durch die **G. Jonghans'sche Hofbuchhandlung**, Verlag, in Darmstadt ist zu beziehen:

Anzeige.

Beiträge zur Statistik des Grossherzogthums Hessen.

Herausgegeben von der **Gr. Centralstelle für die Landesstatistik.**

38. Band. 1. Heft. Darmstadt 1894. 4. Gehftet 1 Mk.

Inhalt: Erhebungen über die vor dem Erlasse des Gesetzes vom 28. Sept. 1887 beschlossenen Feldbereinigungen (Zusammenlegungen). — Uebersicht der Geschäfte der ordentlichen streitigen Gerichtsbarkeit bei d. Gr. Oberhandesgerichte zu Darmstadt u. bei d. Gerichten u. Staatsanwaltschaften im Bezirke desselben während d. Geschäftsjahrs 1893.

voller Tagesdienst bestand. Die übrigen Telegraphenanstalten hatten durchweg beschränkten Telegraphendienst.

Die nachstehende Uebersicht enthält, nach Provinzen geordnet, für jede im Grossherzogthum belegene Telegraphen-Anstalt die Zahl der in den Jahren 1893 und 1894 aufgegebenen Telegramme, sowie den Betrag der dafür erhobenen Gebühren. Die Ergebnisse des Verkehrs bei den Posthilfsstellen mit Telegraphenbetrieb sind in den Zahlenangaben der Ueberweisungsämter mitgetheilt.

Die mit * bezeichneten Anstalten sind im Jahr 1893, die mit ** bezeichneten im Jahr 1894 neu eröffnet oder aus Posthilfsstellen mit Telegraphenbetrieb in Postagenturen mit solchem umgewandelt worden.

Am 31. December 1894 waren im Betrieb:

2333 Kilometer Linien,
9607 > Leitungen,
489 Apparate.

I. Provinz Starkenburg.

Telegraphen- Anstalten.	1893.		1894.	
	Aufgegebene Telegramme.	Erhobene Gebühren.	Aufgegebene Telegramme.	Erhobene Gebühren.
	Stück.	M.	Stück.	M.
Darmstadt, Telegraphenamts	56 445	40 774	57 787	42 112
> II., Bahnhof	14 383	11 354	13 903	11 638
> III., Bessungen	2 725	2 028	2 957	2 181
> Uebungsplatz	1 212	640	1 506	800
Alsbach	175	100	126	108
Altheim**	—	—	62	29
Arheilgen	179	88	191	93
Auerbach	992	892	1 518	1 264
Babenhausen	933	513	1 047	614
Beerfelden	806	507	861	545
Bensheim	4 016	2 652	3 682	2 427
Biblis	558	408	384	203
Bickenbach	235	130	249	135
Bieber	115	71	116	76
Birkenau	373	237	338	205
Bischofsheim	247	135	284	147
Brandau	142	80	133	77
Brensbach	202	113	276	174
Bürgel	355	217	344	234
Bürstadt	273	131	326	145
Büttelborn	136	73	149	83
Crumstadt	219	127	251	146
Dieburg	1 696	1 167	1 381	839
Dietzenbach	197	111	226	134
Dornheim	370	199	299	166
Dreieichenhain	125	82	90	63
Dudenhofen	308	173	353	205
Eberstadt	680	402	652	387
Egelsbach	136	88	80	43
Erbach	1 249	720	1 469	945
Fränkisch-Crumbach	255	179	320	215
Fürth	410	277	587	395
Gadernheim	106	60	125	74
Geinsheim	150	87	134	82
Gernsheim	1 615	1 036	1 837	1 091
Ginsheim	137	80	152	87

Telegraphen-
Anstalten.

	1893.		1894.	
	Aufgegebene Telegramme.	Erhobene Gebühren. M.	Aufgegebene Telegramme.	Erhobene Gebühren. M.
	Stück.	M.	Stück.	M.
Godelau	503	274	527	281
Griesheim	2 038	2 434	1 759	2 535
Gross-Bieberau	452	278	442	280
Gross-Gerau	3 742	2 825	4 016	2 875
Gross-Rohrheim	168	71	130	65
Gross-Steinheim	700	432	756	479
Gross-Umstadt	823	506	1 037	629
Gross-Zimmern	995	661	1 093	756
Hammelbach	250	144	238	126
Heppenheim	1 465	885	1 390	893
Hetzbach	593	350	556	310
Heubach	92	46	108	57
Heusenstamm*	89	50	197	126
Hirschhorn	557	347	506	282
Höchst	682	404	791	464
Hofheim	80	42	96	47
Jugenheim a. d. Bergstr.	1 626	1 181	1 751	1 365
Kirch-Brombach	230	112	168	90
Klein-Hausen	101	58	88	47
Klein-Krotzenburg	418	204	419	197
Klein-Umstadt	143	72	162	93
König	655	431	800	548
Kürnbach	122	†)	194	†)
Lampertheim	1 402	808	1 578	967
Langen	943	578	825	465
Leeheim	226	126	180	100
Lengfeld	274	155	406	220
Lindenfels	759	465	725	477
Lorsch	634	388	720	417
Michelstadt	2 030	1 335	1 858	1 208
Mörfelden	219	115	317	171
Mörlenbach	129	73	145	79
Mühlheim a. M.	516	444	486	436
Mümling-Grumbach	146	70	100	50
Münster	140	79	171	98
Nauheim	308	175	310	157
Neckar-Steinach	581	409	387	235
Neu-Isenburg	760	488	789	572
Neustadt	313	195	321	200
Nieder-Ramstadt	320	180	286	172
Nordheim	109	51	116	51
Ober-Ramstadt	715	435	663	420
Ober-Roden	126	74	107	62
Offenbach	23 259	19 685	24 477	22 011
Pfungstadt	1 680	1 196	1 832	1 219
Ramheim	208	111	245	114
Reichenbach	302	178	290	166
Reichelsheim i. Odenw.	826	531	896	564
Reinheim	735	520	910	559
Rimbach	357	226	455	272
Rossdorf	175	106	192	116
Rüsselsheim	1 579	982	1 659	944
Rumpenheim	163	103	1 086	820

†) Nicht bekannt.

Telegraphen- Anstalten.	1893.		1894.	
	Aufgegebene Telegramme.	Erhobene Gebühren.	Aufgegebene Telegramme.	Erhobene Gebühren.
	Stück.	M.	Stück.	M.
Schaafheim	230	139	246	154
Schönberg	516	500	616	589
Seckmauern	55	29	48	27
Seeheim	324	178	331	185
Seligenstadt	1 617	981	2 003	1 208
Sprendlingen	630	364	744	433
Stockstadt	340	229	305	182
Trebur	872	491	871	464
Unter-Schönmattenwag	142	76	144	80
Urberach	173	102	196	112
Vielbrunn	159	101	132	80
Viernheim	850	538	891	530
Wald-Michelbach	680	379	628	357
Wallerstädten	164	111	119	78
Weiterstadt	107	57	121	62
Wimpfen	1 069	†)	1 202	†)
Wixhausen	101	53	83	40
Wolfgangarten ††)	555	265	790	343
Wolfskehlen	155	90	159	84
Zwingenberg	637	478	549	357
Zus. Prov. Starkenburg	157 989	113 180	164 129	119 414

II. Provinz Oberhessen.

Giessen I.	20 600	11 308	21 129	11 888
» II.	10 508	6 899	11 374	7 510
Allendorf a. d. Lumda	326	219	256	167
Alsfeld	4 145	2 907	3 218	2 242
Altenschlirf	141	95	146	90
Altenstadt	550	324	435	268
Angersbach	75	41	53	32
Assenheim	665	367	488	276
Bad-Naheim	10 483	9 384	11 787	10 648
Bellersheim *	121	64	196	115
Berstadt	260	155	159	99
Beuern	175	85	178	99
Bingenheim	52	26	44	23
Bleichenbach	110	68	119	64
Bobenhausen II.	151	84	161	92
Bönstadt	143	92	119	72
Büdesheim	565	485	595	562
Büdingen	2 235	1 356	2 191	1 334
Butzbach	2 817	1 595	2 699	1 495
Düdelshcim	248	164	218	127
Echzell	632	372	630	378
Ehringshausen	280	149	186	96
Engelrod	133	68	145	95
Ermenrod	61	36	69	40
Freien-Seen	64	38	62	40
Freien-Steinau	194	99	168	84
Friedberg	7 087	4 343	6 752	4 194

†) Nicht bekannt.

††) Nur während des Hoflagers geöffnet.

Telegraphen-
Anstalten.

	1893.		1894.	
	Aufgegebene Telegramme.	Erhobene Gebühren.	Aufgegebene Telegramme.	Erhobene Gebühren.
	Stück.	ℳ.	Stück.	ℳ.
Gambach	203	113	207	117
Gedern	517	320	466	270
Grebenau	163	95	214	126
Grebenhain	192	121	201	116
Grossen-Buseck	211	132	237	140
Grossen-Linden	277	143	194	112
Gross-Felda	233	137	229	129
Gross-Karben	570	401	449	285
Grünberg	812	418	817	449
Heldenbergen	411	242	315	186
Herbstein	545	336	479	287
Hirzenhain	747	625	774	695
Homburg	610	470	534	350
Hungen	1 472	937	1 208	775
Ilbenstadt	313	222	290	210
Kaichen	112	71	95	54
Kirtorf	315	216	259	188
Lang-Göns	126	57	100	55
Langsdorf	138	69	122	73
Laubach	997	754	1 055	776
Lauterbach	2 345	1 605	2 201	1 317
Lich	987	612	1 026	610
Lindheim	353	270	270	179
Lollar	1 326	1 050	1 321	1 066
Londorf	391	262	392	265
Mücke	406	238	344	196
Münzenberg	284	167	223	156
Nieder-Erlenbach	169	111	170	110
Nieder-Eschbach	149	83	108	61
Nieder-Florstadt	170	104	186	119
Nieder-Gemünden	336	174	331	207
Nieder-Moos	160	89	136	78
Nieder-Ohmen	211	119	127	73
Nieder-Weisel	293	180	347	225
Nieder-Wöllstadt	555	289	661	361
Nidda	1 516	905	1 426	857
Ober-Mörlen	191	113	175	105
Ober-Rosbach	248	144	244	145
Ortenberg	913	548	863	507
Ranstadt	270	140	276	163
Reichelsheim i. d. W.	320	172	307	266
Reiskirchen	129	78	144	74
Rockenberg	146	83	165	98
Rodheim v. d. Höhe	222	118	291	179
Romrod	177	93	167	97
Ruppertenrod	403	230	330	204
Schlitz	1 333	1 024	1 060	676
Schotten	884	537	886	499
Selters	65	41	74	39
Staden	174	92	132	78
Steinbach b. Giessen	159	78	120	57
Steinfurth	591	405	509	337
Stockhausen b. Lauterbach	200	120	201	122
Stockheim**	—	—	71	37

Telegraphen- Anstalten.	1893.		1894.	
	Aufgegebene Telegramme.	Erhobene Gebühren.	Aufgegebene Telegramme.	Erhobene Gebühren.
	Stück.	ℳ.	Stück.	ℳ.
Storndorf	209	128	250	150
Treis a. d. Lumda	86	49	96	57
Ulfa	171	105	151	95
Ulrichstein	468	296	342	250
Vilbel	1 404	807	1 472	920
Villingen	77	43	82	46
Wallenrod	80	48	48	23
Wenings	153	90	126	76
Wieseck	257	169	202	141
Wölfersheim **	—	—	100	57
Zus. Prov. Oberhessen	90 766	58 711	89 975	58 901

III. Provinz Rheinhessen.

Mainz, Telegraphenamt	67 274	45 656	65 821	42 928
» II., Gartenfeld	2 381	1 692	2 388	1 608
» III., Centralbahnhof	37 701	31 821	39 368	32 993
» IV.	16 734	13 000	17 754	13 219
» †)	—	—	1 050	877
Abenheim	86	51	123	68
Alsheim	802	471	812	481
Alzey	5 653	3 636	5 044	3 194
Appenheim	236	146	211	120
Armsheim	375	212	305	198
Bechthelm	301	166	287	167
Bingen	16 291	11 471	15 777	10 553
Bodenheim	599	353	656	405
Bretzenheim	276	155	237	145
Budenheim	1 300	934	1 003	732
Büdesheim	397	250	410	258
Dexheim	190	112	197	111
Dorn-Dürkheim	255	147	326	186
Dromersheim *	139	74	180	96
Eich	279	178	272	153
Eppelsheim	317	182	323	187
Essenheim **	—	—	138	77
Finthen	477	273	476	284
Flouheim	533	432	651	549
Framersheim	218	117	195	109
Fürfeld	355	222	359	224
Gau-Algesheim	1 396	935	1 374	862
Gau-Bickelheim	252	151	264	145
Gensingen	424	237	422	249
Gimbsheim	408	233	343	192
Gonsenheim	541	329	682	425
Gross-Winternheim	163	104	147	85
Gundersheim	251	131	218	116
Guntersblum	775	481	816	502
Hamm	182	103	175	103
Hechtsheim	330	191	320	197
Heidesheim	449	273	412	257
Heppenheim a. d. Wiese	364	222	306	179

†) War nur während des XI. deutschen Bundesschiessens geöffnet.

Telegraphen- Anstalten.	1893.		1894.	
	Aufgegebene Telegramme.	Erhobene Gebühren.	Aufgegebene Telegramme.	Erhobene Gebühren.
	Stück.	ℳ.	Stück.	ℳ.
Herrnsheim	435	340	383	248
Hessloch	381	222	360	207
Horchheim	276	157	242	151
Jugenheim	295	186	249	169
Kastel	4 361	2 399	4 327	2 440
Kos'heim	862	600	723	459
Laufenheim	493	344	505	385
Mettenheim	203	109	211	118
Mombach	1 067	725	1 314	824
Mommenheim	220	130	204	108
Monsheim	1 349	791	1 230	764
Nackenheim	482	275	501	315
Nieder-Flörsheim	165	185	157	100
Nieder-Ingelheim	2 256	1 815	2 101	1 703
Nieder-Olm	810	509	628	363
Nieder-Saulheim	344	191	330	180
Nierstein	2 247	1 533	2 367	1 641
Ober-Flörsheim	142	78	144	79
Ober-Ingelheim	1 594	1 099	1 368	918
Ober-Olm	268	175	204	111
Ockenheim	386	241	341	217
Odernheim	437	246	445	284
Offstein	239	158	226	150
Oppenheim	2 588	1 671	2 657	1 708
Osthofen	2 297	1 486	2 553	1 660
Partenheim	257	152	221	138
Pfeddersheim	852	564	902	607
Pfiffligheim	150	97	154	96
Planig	185	109	160	93
Rhein-Dürkheim	327	193	354	236
Sauer-Schwabenheim	304	166	258	168
Schornsheim	273	161	280	173
Selzen**	—	—	261	161
Sprendlingen	1 158	716	1 457	884
Stadecken	198	109	128	68
Udenheim	226	152	253	149
Wachenheim	150	80	211	124
Wallertheim	348	215	338	198
Weisenau	600	371	561	361
Wendelsheim	397	234	425	251
Westhofen	502	287	455	257
Wöllstein	1 009	605	1 151	707
Wörrstadt	1 474	917	1 225	728
Worms	32 194	23 015	30 024	21 701
Zus. Prov. Rheinhessen	223 505	158 949	222 430	155 636

Wiederholung.

Provinz Starkenburg	157 989	113 180	164 129	119 414
» Oberhessen	90 766	58 711	89 975	58 901
» Rheinhessen	223 505	158 949	222 430	155 636
Grossherzogthum Hessen	472 260	330 840	476 534	333 951

Nr. 3711. **Obstbau und Obstnutzung im Grossherzogthum Hessen im Jahr 1894. *)**

Kreise und Provinzen.	Aepfel.			Birnen.			Pflaumen (Zwetschen).			Kirschen.		
	Zahl der tragbar. Bäume.	Ertrag 100 kg	Werth M.	Zahl der tragbar. Bäume.	Ertrag 100 kg	Werth M.	Zahl der tragbar. Bäume.	Ertrag 100 kg	Werth M.	Zahl der tragbar. Bäume.	Ertrag 100 kg	Werth M.
Darmstadt	21 770	5 499	45 620	13 122	3 010	18 978	41 610	8 686	44 044	4 093	652	11 696
Bensheim	30 287	10 387	78 296	19 639	8 925	40 601	49 253	4 657	22 583	7 495	1 902	30 582
Dieburg	44 303	32 008	188 274	33 725	35 015	137 175	43 247	11 772	39 158	4 265	211	1 978
Erbach	80 116	22 222	127 690	43 028	15 322	52 393	42 839	6 198	20 493	7 945	780	4 941
Gross-Gerau	43 400	9 235	65 616	12 477	2 956	14 209	72 767	16 258	65 792	2 055	306	5 488
Heppenheim	71 941	14 287	96 852	25 919	9 818	41 030	34 234	2 000	8 811	7 022	333	4 072
Offenbach	51 230	13 862	100 278	7 096	3 591	18 926	24 606	4 719	19 883	1 883	205	2 516
Se. Prov. Starkenb.	343 047	107 500	702 626	155 006	78 637	323 312	308 556	54 290	220 764	34 758	4 389	61 273
Giessen	50 351	14 808	83 621	26 547	8 579	31 323	99 238	11 940	37 188	7 319	500	4 406
Alsfeld	20 564	6 183	28 363	15 432	4 945	17 218	42 568	4 822	16 744	2 622	150	1 327
Büdingen	49 286	22 396	129 006	22 981	12 650	39 893	44 134	11 354	31 453	8 955	1 435	13 178
Friedberg	146 558	40 637	253 547	31 597	13 227	47 990	116 332	12 015	36 591	20 243	2 619	29 714
Lauterbach	16 321	2 746	11 913	7 185	1 249	4 343	16 903	830	3 019	3 335	124	851
Schotten	14 472	5 201	26 232	7 696	3 213	10 448	34 274	5 193	17 596	11 130	591	4 493
Se. Prov. Oberh.	297 552	91 971	532 682	111 438	43 863	151 215	353 449	46 154	142 591	53 604	5 419	53 969
Mainz	26 218	7 415	43 830	8 740	4 427	34 584	35 161	13 878	40 029	18 839	3 070	48 700
Alzey	33 684	17 783	109 405	13 522	10 168	32 708	46 153	14 317	44 264	1 458	351	4 096
Bingen	24 112	9 487	62 797	7 994	4 298	22 040	30 350	11 140	37 815	6 231	2 056	24 570
Oppenheim	42 351	15 639	83 412	9 340	8 324	34 789	63 772	22 633	67 789	2 134	1 311	16 611
Worms	43 517	7 562	48 766	16 543	8 577	43 496	67 404	8 175	34 942	7 202	1 277	14 483
Se. Prov. Rheinb.	169 882	57 886	348 210	56 139	35 794	167 617	242 840	70 143	224 839	35 864	8 065	108 460
Grossh. Hessen	810 481	257 357	1 583 518	322 583	158 294	642 144	904 845	170 587	588 194	124 226	17 873	223 702

*) Vergl. Mittheil. Nr. 579, Aug. 1894, S. 266.

Kreise und Provinzen.	Aprikosen und Pflirsiche.			Kastanien, edle.			Wallnüsse.			Zusammen.			Tafeltrauben.	
	Zahl der tragbar. Bäume.	Ertrag	Werth	Zahl der tragbar. Bäume.	Ertrag	Werth	Zahl der tragbar. Bäume.	Ertrag	Werth	Zahl der tragbar. Bäume.	Ertrag	Werth	Ertrag	Werth
Darmstadt	2 795	207	4 790	2	.	.	2 643	164	2 372	86 035	18 218	127 500	26	960
Bensheim	2 051	422	8 090	225	22	255	13 912	1 613	19 021	122 862	27 928	199 428	80	2 220
Dieburg	298	16	1 199	205	53	822	4 411	938	11 508	130 454	80 013	379 114	1	20
Erbach	75	5	50	436	41	810	9 666	1 433	19 948	184 105	46 001	226 325	2	60
Gross-Gerau	1 728	207	2 894	.	.	.	1 139	190	3 338	133 566	29 152	157 337	46	1 420
Heppenheim	323	37	556	69	5	110	20 156	3 390	48 100	159 664	29 870	199 531	.	.
Offenbach	525	38	644	30	3	60	835	125	1 597	86 205	22 543	143 904	50	750
Se. Prov. Starkenb.	7 795	932	17 223	967	124	2 057	52 762	7 853	105 884	902 891	253 725	1 433 139	205	5 430
Giessen	69	6	328	4	.	.	900	90	1 258	184 428	35 923	158 124	1	55
Alsfeld	10	.	.	2	.	.	154	34	270	81 352	16 134	63 922	.	.
Büdingen	58	1	10	8	.	.	1 511	250	4 109	126 933	48 086	217 649	4	140
Friedberg	755	38	649	322	.	.	3 491	637	7 927	319 298	69 173	376 418	1	60
Lauterbach	40	2	40	4	.	.	47	2	25	43 835	4 953	20 191	.	.
Schotten	.	.	.	50	4	80	998	95	1 149	68 620	14 297	59 998	.	.
Se. Prov. Oberh.	932	47	1 027	390	4	80	7 101	1 108	14 738	824 466	188 566	896 302	6	255
Mainz	10 339	1 755	35 288	6	1	20	1 536	178	2 370	100 839	30 724	204 821	18	660
Alzey	419	70	1 175	.	.	.	3 571	752	16 428	98 807	43 441	208 076	2	72
Bingen	2 992	608	12 041	121	16	640	2 453	460	9 057	74 253	28 065	168 960	1 674	62 614
Oppenheim	1 218	188	2 584	20	20	270	1 876	354	5 207	120 711	48 469	210 662	.	.
Worms	2 839	690	7 746	.	.	.	2 105	262	5 982	139 610	26 543	155 415	44	1 306
Se. Prov. Rhein.	17 807	3 311	58 834	147	37	930	11 541	2 006	39 044	534 220	177 242	947 934	1 738	64 652
Grossh. Hessen	26 534	4 290	77 084	1 504	165	3 067	71 404	10 967	159 666	2 261 577	619 533	3 277 375	1 949	70 337

Nr. 3712. Schülerzahl in den Lehrer-Präparanden-Anstalten zu Lindenfels, Lich und Wöllstein im Schuljahr 1894/95. *)

	Linden- fels.	Lich.	Wöll- stein.	Zusam- men.
Anfang des Schuljahrs	16. April 1894.	23. April bezw. 16. Mai 1894.	11. April bezw. 16. Mai 1894.	
Ende des Schuljahrs	5. Mai 1895.	10. April 1895.	6. April 1895.	
I. Zahl der Schüler am Ende des vor- ausgegang. Schuljahrs (1893/94) ohne Berücksichtigung der Abgegangenen	52	57	65	174
II. Zahl der Schüler am Anfang des Schuljahrs 1894/95 nach Abzug der am Ende des vorigen Schuljahrs Ab- gegangenen	22	28	29	79
III. Zugang am Anfang und während des Schuljahrs 1894/95 (neu Aufge- nommene)	25	32	34	91
IV. Gesamtzahl (II. + III.)	47	60	63	170
V. Abgang während des Schuljahrs	3	5	4	12
VI. Zahl der Schüler am Ende des Schul- jahrs, ohne Berücksichtigung der am Ende desselben Abgegangenen	44	55	59	158
Unter der Gesamtzahl (IV.) waren:				
a. nach der Confession:				
evangelische	36	59	40	135
katholische	11	.	23	34
israelitische	.	1	.	1
b. nach dem Alter:				
im 14. Lebensjahr	7	.	.	7
» 15. »	20	19	13	52
» 16. »	12	23	30	65
» 17. »	8	10	16	34
» 18. »	.	7	4	11
» 20. »	.	1	.	1
c. nach der Heimath:				
aus Starkenburg	43	8	4	55
» Oberhessen	2	52	.	54
» Rheinhessen	2	.	59	61
d. nach dem Stand oder Beruf der Eltern:				
Söhne von Lehrern	4	10	7	21
» » Landwirthen	23	21	34	78
» » Handwerkern und Ge- schäftsleuten	17	19	18	54
» » Beamten	2	10	4	16
» » Eltern andern Standes	1	.	.	1
e. nach den Unterrichts-Klassen:				
in der 1. Klasse mit Berücksichtigung	23	27	28	78
» » 2. » der Versetzungen	24	33	35	92

*) Vergl. Mittheil. Nr. 570, April 1894, S. 126.

Nr. 3713. **Tägliche Wasserstände**

an den Pegeln zu Worms, Mainz, Bingen, Offenbach, Wimpfen und Hirschhorn im Januar, Februar und März 1895.*)

Tag.	Januar.						Februar.						März.					
	Rhein.			Main.	Neckar.		Rhein.			Main.	Neckar.		Rhein.			Main.	Neckar.	
	Worms.	Mainz.	Bingen.	Offenbach.	Wimpfen.	Hirschhorn.	Worms.	Mainz.	Bingen.	Offenbach.	Wimpfen.	Hirschhorn.	Worms.	Mainz.	Bingen.	Offenbach.	Wimpfen.	Hirschhorn.
1	0,05	0,67	1,31	1,70	1,24	1,66	0,53	0,97	1,61	1,88	1,55	1,26	-0,21	2,02	2,93	2,47	1,16	0,91
2	0,03	0,65	1,29	1,64	1,28	1,60	0,47	0,97	1,57	1,85	1,53	1,38	-0,30	1,96	2,86	2,44	1,13	0,90
3	-0,04	0,64	1,30	1,56	1,24	1,61	0,57	0,84	1,47	1,74	1,40	1,28	-0,29	1,65	2,83	2,36	1,14	0,91
4	-0,05	0,57	1,20	1,52	1,14	0,96	0,65	0,75	1,37	1,57	1,44	1,16	-0,30	1,23	2,80	2,36	1,17	0,88
5	-0,09	0,52	1,19	1,49	1,15	0,92	0,49	0,92	1,44	1,53	1,43	1,15	-0,31	0,92	2,75	2,28	1,11	0,91
6	-0,10	0,51	1,16	1,48	1,08	0,94	0,30	0,80	1,36	1,53	1,38	1,21	-0,33	0,72	2,54	2,20	1,06	0,90
7	-0,13	0,49	1,10	1,46	1,03	0,89	0,33	0,68	1,34	1,50	1,31	1,23	-0,37	0,59	1,62	2,13	1,03	0,94
8	-0,18	0,45	1,08	1,38	1,03	0,90	0,37	0,64	1,38	1,51	1,22	1,13	-0,39	0,50	1,23	1,90	1,05	1,01
9	-0,23	0,42	1,03	1,35	0,95	0,91	0,38	0,76	2,83	1,47	1,16	1,01	-0,40	0,44	1,07	2,00	1,04	0,87
10	-0,26	0,40	1,03	1,22	0,93	0,87	1,52	1,64	2,63	1,36	1,20	1,00	-0,40	0,44	1,05	2,02	1,07	0,87
11	-0,25	0,32	0,93	1,25	1,00	0,96	1,89	1,62	2,65	2,30	1,25	1,61	-0,37	0,42	1,03	2,05	1,20	0,88
12	-0,26	0,32	0,94	1,27	1,09	1,01	2,01	1,70	2,75	2,27	1,29	2,13	-0,31	0,44	1,12	2,15	1,45	1,04
13	-0,27	0,35	0,92	1,24	1,00	1,10	2,03	1,89	2,90	2,29	1,24	2,63	-0,08	0,66	1,37	2,03	1,86	1,34
14	-0,25	0,35	0,97	1,22	1,01	1,05	2,00	1,88	2,91	2,45	1,25	2,62	0,21	0,74	1,52	1,55	2,09	1,49
15	-0,30	0,29	0,92	1,35	1,12	0,96	2,06	1,97	2,98	2,34	1,17	2,42	0,46	0,91	1,58	1,55	1,90	1,46
16	-0,26	0,31	0,95	1,30	1,22	0,99	1,95	2,00	3,01	2,42	1,15	2,19	0,46	1,00	1,64	1,60	1,76	1,35
17	0,01	0,41	1,11	1,51	1,95	1,36	1,84	1,96	3,00	2,40	1,15	2,16	0,40	0,99	1,67	1,72	1,99	1,39
18	0,70	0,86	1,48	1,68	1,88	1,45	1,84	1,94	2,96 ⁴⁾	2,53	1,18	2,14	0,50	1,03	1,72	1,80	2,65	1,75
19	0,97	1,27	1,88	1,81	1,89	1,46	1,82	2,00	2,96	2,63	1,20	2,09	0,72	1,17	1,80	1,95	3,00	2,04
20	1,01	1,40	2,01	1,82	1,72	1,36	1,90	2,01	2,98	2,62	1,18	2,03	0,86	1,35	1,93	2,21	3,70	2,45
21	0,94	1,40	2,11	1,94	1,76	1,33	2,00	2,09	3,00	2,60	1,14	1,94	1,68	1,68	2,25	2,83	6,15	4,40
22	0,95	1,46	2,32	2,30	3,15	2,17	1,98	2,15	3,09	2,59	1,16	1,92	2,63	2,64	2,96	3,55	5,41	4,17
23	1,61	1,82	2,42	2,84	3,61	2,78	1,97	2,17	3,11	2,60	1,17	1,80	2,82	3,05	3,43	3,81	5,22	3,82
24	1,97	2,30	2,80	2,84	2,80	2,16	1,90	2,19	3,11	2,60	1,12	1,71	3,05	3,33	3,65	4,18	4,75	3,72
25	1,75	2,31	2,84	2,80	2,36	1,83	1,82	2,17	3,09	2,55	1,11	1,62	2,86	3,48	3,82	4,30	4,00	3,02
26	1,50	2,14	2,70	2,78	2,20	1,69	1,37	2,16	3,07	2,55	1,12	1,50	2,90	3,35	3,74	4,23	5,84	4,24
27	1,26	1,92	2,51	2,60	1,96	1,56	0,77	2,09	3,00	2,52	1,14	1,22	3,59	3,69	3,96	4,38	5,39	4,20
28	1,00	1,71	2,28	2,50	1,76	1,44	0,20	2,07	2,96	2,45	1,16	0,93	3,81	3,97	4,26	4,35	4,78	3,70
29	0,71	1,48	2,04	2,42	1,36	1,44							4,07	4,18	4,50	4,62	4,58	3,36
30	0,59	1,22	1,86	2,22	1,33	1,24							4,21	4,40	4,69	4,94	4,35	3,40
31	0,50	1,10	1,71	2,14	1,47	1,25							4,23	4,47	4,77	4,64	3,60	2,79
höchst.	1,97	2,34 ²⁾	2,84 ⁵⁾	2,94 ⁶⁾	3,80 ⁷⁾	2,78	2,06 ⁸⁾	2,19 ¹⁰⁾	3,11 ¹²⁾	2,64 ¹³⁾	1,55	2,63 ¹⁴⁾	4,24 ¹⁵⁾	4,48 ¹⁶⁾	4,78 ¹⁸⁾	4,94 ¹⁹⁾	6,26 ²⁰⁾	4,84 ²¹⁾
tiefst.	-0,30 ¹⁾	0,29 ³⁾	0,92	1,22	0,93	0,87	-0,05 ⁹⁾	0,60 ¹¹⁾	1,34	1,36	1,11	0,93	-0,49	0,42 ¹⁷⁾	1,03	1,55	1,93	0,87
mittl.	0,42	0,97	1,59	1,83	1,54	1,29	1,32	1,61	2,52	2,17	1,24	1,66	1,14	1,85	2,55	2,79	2,80	2,10

*) Die Wasserstände zu Worms und Mainz werden um 6 Uhr, diejenigen an den andern genannten Orten zwischen 7 und 8 Uhr Morgens beobachtet. — ¹⁾ Beobacht. am 15. Vm. 6 bis Mtgts. 12 U. ²⁾ Dgl. am 24. Nm. 6 U. ³⁾ Dgl. am 15. Nm. 6 U. ⁴⁾ Dgl. Vm. 6 U. ⁵⁾ Dgl. v. 24. Nm. 6 U. bis 25 Mtgts. 12 U. ⁶⁾ Dgl. am 23 Nm. 6 U. ⁷⁾ Dgl. am 22. Nm. 7 bis 9 U. ⁸⁾ Dgl. v. 14. Nm. 6 U. bis 15. Vm. 6 U. bei Eisstand. ⁹⁾ Dgl. am 28. Nm. 6 U. ¹⁰⁾ Dgl. am 24. Vm. 6 bis Mtgts. 12 U. bei Eisstand. ¹¹⁾ Dgl. am 8. Mtgts. 12 bis Nm. 6 U. ¹²⁾ Dgl. v. 22. Nachts 12 U. bis 24. Nachts 12 U. bei Eisstand. ¹³⁾ Dgl. am 19. Mtgts. 12 U. bei Eisstand. ¹⁴⁾ Bei Eisstand. ¹⁵⁾ Beobacht. v. 30. Vm. 10 U. bis 31. Vm. 4 U. ¹⁶⁾ Dgl. v. 30. Nm. 5 U. bis 31. Vm. 3 U. ¹⁷⁾ Dgl. v. 10. Mtgts. 12 U. bis 11. Mtgts. 12 U. ¹⁸⁾ Dgl. v. 30. Nm. 9 U. bis 31. Vm. 4 U. ¹⁹⁾ Dgl. am 30. Vm. 4 bis Vm. 6 U. ²⁰⁾ Dgl. am 21. Vm. 9 bis Vm. 11 U. ²¹⁾ Dgl. am 21. Nm. 6 U.

Nr. 3715. Meteorol. Beobacht. zu Darmstadt im April 1895.

April-Mittel aus 34 Jahren (1862—1895):

Barom. 745,8 mm. — Thermom. 10,1° C. — Niederschl. 37,1 mm.

Barometerstand höchst. (am 5.)	754,7;	tiefster (am 7.)	732,6;	mittlerer	746,2 mm.
Thermometerstand » (» 21.)	22,5;	» (» 5.)	— 1,1;	»	11,2° C.
Anzahl der Tage mit Regen	12;	Schnee	—;	Regen u. Schnee	—.
» » » » Nebel	3;	Reif	7;	Gewitter	1.
» » heiteren Tage	3;	gemischten Tage	24;	trüben Tage	3.

Höhe der Niederschläge an 14 Tagen mit messbarem Niederschlag: 35,3 mm.

Windrichtung (bei täglich 3 mal. Beobacht.) N. 2 mal; NO. 21 mal; O. 14 mal; SO. 3 mal;
S. 3 mal; SW. 30 mal; W. 5 mal; NW. 10 mal; Windstille 2 mal.

Mittlere relative Feuchtigkeit = 62,9 %.

Nr. 3716. Meteorol. Beobacht. zu Schweinsberg im April 1895.

April-Mittel aus 15 Jahren (1881—1895):

Barom. 740,89 mm. — Thermom. 7,66° C. — Niederschl. 26,3 mm.

Barometerstand höchst. (am 14. u. 30.)	749,1;	tiefster (am 7.)	726,1;	mittlerer	741,0 mm.
Thermometerstand » (» 21.)	21,2;	» (» 5.)	— 1,6;	»	8,5° C.
Anzahl der Tage mit Regen	10;	Schnee	2;	Regen u. Schnee	—.
» » » » Nebel	3;	Reif	5;	Gewitter	2.
» » heiteren Tage	5;	gemischten Tage	13;	trüben Tage	12.

Höhe der Niederschläge an 7 Tagen mit messbarem Niederschlag: 54,5 mm.

Windrichtung (bei täglich 3 mal. Beobacht.) N. 16 mal; NO. 17 mal; O. 1 mal; SO. 1 mal;
S. 36 mal; SW. 5 mal; W. 6 mal; NW. 7 mal; Windstille 1 mal.

Mittlere relative Feuchtigkeit = 73,5 %.

Nr. 3717. Meteorol. Beobacht. zu Cassel im April 1895.

April-Mittel aus 32 Jahren (1863—1894):

Barom. 742,19 mm. — Thermom. 8,43° C. — Niederschl. 33,08 mm.

Barometerstand höchst. (am 30.)	750,29;	tiefster (am 7.)	726,22;	mittlerer	741,94 mm.
Thermometerstand » (» 21.)	22,6;	» (» 14.)	— 1,5;	»	9,09° C.
Anzahl der Tage mit Regen	9;	Schnee	2;	Regen u. Schnee	1.
» » » » Nebel	—;	Reif	4;	Gewitter	—.
» » heiteren Tage	6;	gemischten Tage	21;	trüben Tage	3.

Höhe der Niederschläge an 12 Tagen mit messbarem Niederschlag: 38,55 mm.

Windrichtung (bei täglich 3 mal. Beobacht.) N. 13 mal; NO. 2 mal; O. 7 mal; SO. — mal;
S. 30 mal; SW. 1 mal; W. 10 mal; NW. 16 mal; Windstille 11 mal.

Mittlere relative Feuchtigkeit = 76,13 %.

Nr. 3718. Preise der gewöhnlichsten Verbrauchsgegenstände

Orte.	Weizen.			Roggen.			Gerste.			Hafer.			Heu.	
	Preis per													
	höchst.	niedgst.	Mittel.	höchst.	niedgst.	Mittel.	höchst.	niedgst.	Mittel.	höchst.	niedgst.	Mittel.	höchst.	niedgst.
	ℳ.	ℳ.	ℳ.	ℳ.	ℳ.	ℳ.	ℳ.	ℳ.	ℳ.	ℳ.	ℳ.	ℳ.	ℳ.	ℳ.
Darmstadt	16,50	14,00	15,25	13,50	11,50	12,50	18,00	11,00	14,50	16,00	12,00	14,00	8,00	4,00
Bensheim	15,50	14,50	15,00	13,00	13,00	13,00	14,50	14,50	14,50	14,00	14,00	14,00	6,00	6,00
Dieburg	15,00	13,00	14,08	13,00	11,00	11,46	15,00	14,00	14,50	15,00	12,00	13,50	7,20	5,50
Erbach	14,00	14,00	14,00	12,00	12,00	12,00	14,00	14,00	14,00	11,00	11,00	11,00	5,00	5,00
Offenbach	15,75	13,50	14,71	13,00	11,00	12,39	16,00	13,00	14,69	15,50	13,00	14,15	7,50	6,50
Giessen	15,25	14,50	14,75	14,50	13,00	13,61	15,00	11,00	13,25	14,50	12,00	13,30	6,00	5,00
Alsfeld	14,00	13,50	13,75	12,00	11,50	11,75	14,00	12,00	12,88	12,75	11,00	11,47	5,00	4,50
Büdingen	13,00	13,00	13,00	11,50	11,50	11,50	10,00	10,00	10,00	11,00	11,00	11,00	4,00	4,00
Butzbach	15,00	14,00	14,42	13,50	12,50	12,92	14,00	13,00	13,50	14,00	13,00	13,42	6,00	5,50
Friedberg	15,50	13,50	14,42	12,50	11,50	12,08	13,00	12,00	12,42	13,00	11,50	12,33	7,00	5,00
Lauterbach	14,00	12,00	13,50	13,00	13,00	13,00	15,00	12,00	14,00	13,00	11,50	12,31	5,00	5,00
Schotten	13,50	12,50	13,00	13,80	12,50	13,08	14,00	12,50	13,25	11,50	10,50	11,00	4,40	4,00
Mainz	16,00	13,50	14,61	13,50	11,25	12,13	14,80	13,30	14,17	14,60	12,50	13,83	6,40	5,60
Alzey	15,50	14,50	14,91	13,50	11,50	12,30	15,75	14,50	15,13	15,00	13,50	14,39	6,00	5,00
Bingen	14,50	13,00	13,69	11,50	11,00	11,25	14,00	12,00	13,19	14,50	13,00	14,00	7,50	6,00
Worms	15,00	14,25	14,63	13,50	12,50	13,00	16,00	14,50	15,25	13,75	12,25	13,00	6,00	4,00
Summe			227,72			197,97			219,23			206,70		
Mittelpreis			14,23			12,37			13,70			12,92		

Orte.	Ochsenfl.		Kuh- od. Rindfl.		Kalbfl.		Hammelfl.		Schaffl.		Schweinefl.		Weissmehl.		
	Preis per														
	mit	ohne	mit	ohne	mit	ohne	mit	ohne	mit	ohne	mit	ohne	höchst.	niedgst.	Mittel.
	Beilage.	Beilage.	Beilage.	Beilage.	Beilage.	Beilage.	Beilage.	Beilage.	Beilage.	Beilage.	Beilage.	Beilage.	höchst.	niedgst.	Mittel.
Darmstadt	1,52	1,72	1,40	1,60	1,52	1,72	1,40	1,60	.	.	1,32	1,44	0,40	0,24	0,32
Bensheim	1,44	.	1,28	.	1,40	.	1,20	.	.	.	1,28	.	0,32	0,28	0,30
Dieburg	1,32	.	1,28	.	1,10	1,20	.	0,30	0,24	0,27
Erbach	1,44	.	1,28	.	1,20	1,24	.	1,20	.	1,20	1,20	.	0,32	0,24	0,28
Offenbach	1,52	1,80	1,32	1,52	1,52	1,40	1,80	1,20	.	1,40	1,80	0,44	0,28	0,36	
Giessen	1,44	1,70	1,34	1,44	1,16	1,36	1,30	1,40	1,20	1,30	1,30	1,40	0,40	0,32	0,36
Alsfeld	1,30	.	1,14	.	1,40	1,10	.	0,24	0,22	0,23
Büdingen	1,44	.	1,36	.	1,20	.	1,20	.	.	.	1,20	.	0,30	0,23	0,27
Butzbach	1,50	.	1,36	.	1,28	.	1,20	.	.	.	1,12	.	0,36	0,34	0,35
Friedberg	1,50	.	1,40	.	1,40	.	1,30	.	.	.	1,04	.	0,36	0,32	0,34
Lauterbach	1,28	.	1,28	.	1,20	.	1,10	.	.	.	1,20	.	0,32	0,28	0,30
Schotten	1,50	.	1,32	.	1,10	.	1,20	.	1,10	.	1,10	.	0,25	0,22	0,24
Mainz	1,44	1,80	1,25	1,40	1,40	1,50	1,10	1,40	1,00	.	1,55	1,65	0,28	0,28	0,28
Alzey	1,36	1,74	1,28	1,68	1,30	1,70	1,20	1,60	.	.	1,20	1,60	0,36	0,30	0,33
Bingen	1,50	1,80	1,30	1,40	1,20	1,40	1,20	1,40	.	.	1,40	1,50	0,42	0,32	0,37
Worms	1,48	1,76	1,40	1,68	1,52	1,80	1,36	1,60	.	.	1,36	1,60	0,37	0,30	0,34
Summe	22,98	12,32	20,99	10,72	20,90	9,48	17,40	10,80	5,70	1,30	19,97	10,99			4,94
Mittelpreis	1,44	1,76	1,31	1,53	1,31	1,58	1,24	1,54	1,14	1,30	1,25	1,57			0,31

an 16 Orten des Grossh. Hessen im April 1895.

1 0 0 K i l o g r a m m.																
Stroh.			Kartoffeln.			Erbsen.			Bohnen.			Linsen.				
Mittel.	höchst.	niedgst.	Mittel.	höchst.	niedgst.	Mittel.	höchst.	niedgst.	Mittel.	höchst.	niedgst.	Mittel.	höchst.	niedgst.	Mittel.	
ℳ.	ℳ.	ℳ.	ℳ.	ℳ.	ℳ.	ℳ.	ℳ.	ℳ.	ℳ.	ℳ.	ℳ.	ℳ.	ℳ.	ℳ.	ℳ.	
6,00	6,00	2,00	4,00	9,00	6,00	7,28	30,00	14,00	22,00	28,00	17,00	22,50	36,00	16,00	26,00	
6,00	4,60	4,60	4,60	6,00	4,50	5,25	28,00	23,00	25,50	31,00	28,00	29,50	52,00	22,00	37,00	
6,42	3,80	3,20	3,43	5,00	4,00	4,63	28,00	26,00	27,00	24,00	22,00	23,00	24,00	20,00	21,67	
5,00	4,00	4,00	4,00	6,50	6,50	6,50	30,00	30,00	30,00	30,00	30,00	30,00	44,00	44,00	44,00	
7,03	6,50	4,40	5,36	6,50	5,00	5,58	36,00	25,00	30,50	30,00	25,00	27,50	52,00	30,00	41,00	
5,55	4,50	3,50	3,84	7,00	5,00	6,13	30,00	29,00	29,50	36,00	34,00	35,00	41,00	39,00	40,00	
4,75	4,50	4,00	4,25	7,00	4,50	5,69	16,00	13,50	13,88	28,00	28,00	28,00	32,00	32,00	32,00	
4,00	2,00	2,00	2,00	6,00	6,00	6,00	18,00	18,00	18,00	20,00	20,00	20,00	19,00	19,00	19,00	
5,75	4,50	4,00	4,25	5,00	4,50	4,75	20,00	18,00	19,00	24,00	24,00	22,00	40,00	36,00	38,00	
6,00	5,00	3,00	4,00	5,50	4,50	5,08	40,00	18,00	29,00	34,00	24,00	29,00	46,00	30,00	38,00	
5,00	4,00	4,00	4,00	6,00	5,00	5,75	20,00	16,00	17,00				30,00	30,00	30,00	
4,20	4,00	3,60	3,80	6,00	5,50	5,75										
6,03	4,40	3,60	3,95	7,50	5,50	6,56	26,00	19,00	23,27	28,60	25,00	26,53	30,50	15,00	23,50	
5,50	3,50	3,00	3,25	7,00	6,00	6,50	40,00	32,00	36,00	36,00	30,00	33,00	40,00	30,00	35,00	
6,63	4,00	3,00	3,20	7,00	5,50	6,44	28,00	24,00	25,75	25,00	20,00	23,63	32,00	28,00	30,25	
5,80	3,80	2,50	3,15	8,25	4,75	6,62	36,00	20,00	23,00	25,00	22,00	23,50	42,00	31,00	36,50	
88,86			61,08				94,53		369,40			373,16			491,92	
5,55			3,82				5,91		24,63			26,65			32,79	

K i l o g r a m m.																					
Roggenmehl.					Brod.			Butter.			Milch.			Eier.			Kaffeegebrannte Bohnen per kg	Petroleum per Liter.	Steinkohlen per 100 kg	Braunkohlen per 100 kg	Torf per Stück.
höchst.	niedgst.	Mittel.	Gemischtt. Brod.	Roggen-Brod.	höchst.	niedgst.	Mittel.	höchst.	niedgst.	Mittel.	höchst.	niedgst.	Mittel.	höchst.	niedgst.	Mittel.					
ℳ.	ℳ.	ℳ.	ℳ.	ℳ.	ℳ.	ℳ.	ℳ.	ℳ.	ℳ.	ℳ.	ℳ.	ℳ.	ℳ.	ℳ.	ℳ.	ℳ.	ℳ.	ℳ.	ℳ.	ℳ.	ℳ.
0,28	0,22	0,25	0,23	0,20	2,40	1,80	2,03	0,20	0,16	0,18	0,60	0,50	0,55	3,10	0,22	2,10					3,50
0,26	0,22	0,24	0,23	0,18	2,00	1,80	1,90	0,18	0,16	0,17	0,70	0,50	0,63	2,80	0,30	1,80					
0,27	0,24	0,18	0,21	0,16	0,14	2,00	1,80	1,90	0,16	0,15	0,16	0,60	0,55	0,58	3,60	0,26	2,00				
0,28	0,23	0,19	0,21	0,20	0,17	1,80	1,80	1,80	0,17	0,17	0,17	0,50	0,50	0,50	3,00	0,30	2,40				
0,28	0,20	0,24	0,22	0,18	2,60	2,40	2,50	0,24	0,18	0,21	0,70	0,50	0,60	3,40	0,30	2,30					
0,30	0,28	0,29	0,19	0,17	2,00	1,50	1,80	0,20	0,16	0,18	0,60	0,50	0,54	3,60	0,28	2,00	1,40				
0,18	0,17	0,18	0,25	0,19	2,00	1,50	1,90	0,16	0,16	0,16	0,50	0,45	0,48	3,80	0,24	2,00	1,80				
0,20	0,18	0,19	0,20	0,20	1,50	1,50	1,50	0,14	0,14	0,14	0,45	0,45	0,45	3,60	0,30	2,40	0,63				
0,22	0,20	0,21	0,24	0,20	2,00	2,00	2,00	0,16	0,16	0,16	0,50	0,50	0,50	3,20	0,25	2,30	1,60				
0,27	0,25	0,26	0,23	0,20	1,80	1,70	1,75	0,18	0,18	0,18	0,55	0,50	0,53	3,20	0,28	1,95					
0,26	0,24	0,25	0,30	0,20	2,00	2,00	2,00	0,16	0,16	0,16	0,45	0,45	0,45	3,00	0,20	2,20					
0,24	0,20	0,22	0,25	0,19	1,80	1,50	1,65	0,15	0,15	0,15	0,45	0,45	0,45	3,60	0,25	2,00	1,50				
0,23	0,20	0,22	0,23	0,20	2,20	1,80	2,00	0,20	0,16	0,18	0,70	0,50	0,60	3,20	0,28	1,72					
0,24	0,24	0,24	0,30	0,18	2,20	1,80	2,00	0,18	0,16	0,17	0,70	0,55	0,61	3,60	0,28	2,00					
0,22	0,20	0,21	0,22	0,20	2,40	1,80	2,10	0,20	0,18	0,19	0,70	0,50	0,60	3,40	0,24	1,50					
0,22	0,18	0,20	0,20	0,18	2,30	1,80	2,03	0,20	0,14	0,17	0,70	0,40	0,58	2,60	0,24	1,60					
			3,62	3,65	2,98			30,86					2,73		8,65	52,70	4,22	32,27	6,93	3,50	
			0,23	0,23	0,19			1,93					0,17		0,54	3,29	0,26	2,02	1,39	3,50	

Nr. 3719. **Vorläufige Ergebnisse des Betriebs der Main-Neckar-Eisenbahn, Hess. Ludwigs-Bahn, Oberhess. Staatsbahnen und Nebenbahn Eberstadt-Pfungstadt im März 1895.**

	Main-Neckar-Bahn.	Nebenbahn Eberstadt-Pfungstadt.	Hessische Ludwigs-Bahn.		Oberhess. Staatsbahnen.			
			Nicht garantierte Linien.	Garantierte Linien.	Hauptbahnen.	Nebenbahnen.		
						Nidda-Schotten.	Stoekheim-Gedern.	Hungen-Laubach.
	Kilometer.	Kilometer.	Kilometer.	Kilometer.	Kilometer.	Kilometer.	Kilometer.	Kilometer.
Betriebslänge, Ende März	97,28 ¹⁾	1,89	539,54 ²⁾	176,80	175,82	14,18	18,45	11,77
Personen	Anzahl.	.	.	.	73 948	4 997	6 366	2 624
	pro Kilometer	.	.	.	+ 1 468	+ 215	- 493	+ 272
Güter	gegen 1894	.	.	.	421	352	345	223
	pro Kilometer	.	.	.	+ 8	+ 15	- 27	+ 23
Pers.-u.Gep.-Verk.	gegen 1894	.	.	.	28 792	1 804	1 908	1 362
	pro Kilometer	.	.	.	- 77	- 156	- 230	+ 582
Güterverkehr	gegen 1894	.	.	.	164	127	103	116
	pro Kilometer	.	.	.	- 0,4	- 11	- 12	+ 49
Sonstige Quellen	<i>M.</i>	<i>M.</i>	<i>M.</i>	<i>M.</i>	<i>M.</i>	<i>M.</i>	<i>M.</i>	<i>M.</i>
	gegen 1894	224 594	858	444 969	68 373	42 130	1 444	803
Einnahme	gegen 1894	- 39 951	- 371	- 79 073	- 6 413	- 4 295	- 52	- 189
	pro Kilometer	2 363	454	851	387	240	102	73
Güterverkehr	gegen 1894	- 420	- 196	- 151	- 37	- 24	- 4	- 6
	pro Kilometer	309 026	2 350	969 631	119 327	59 554	1 865	2 120
Sonstige Quellen	gegen 1894	+ 74 573	- 58	+ 20 435	- 3 847	+ 2 022	- 151	+ 505
	pro Kilometer	3 228	1 243	1 797	675	339	132	107
Einnahme	gegen 1894	+ 779	- 31	+ 38	- 22	+ 11	- 10	+ 43
	pro Kilometer	27 500	16	61 957	1 963	26 657	45	65
Summe	gegen 1894	+ 7 500	-	- 1 037	+ 127	- 9 392	- 13	- 20
	pro Kilometer	283	9	115	11	151	3	18
Einnahme	gegen 1894	+ 77	-	+ 1	- 53	- 1	- 1	+ 9
	pro Kilometer	561 120	3 224	1 476 557	189 663	128 341	3 354	4 172
Einnahme	gegen 1894	+ 42 122	- 429	- 59 675	- 10 133	- 11 665	- 216	- 437
	pro Kilometer	5 768	1 706	2 737	1 072	730	237	193
Einnahme	gegen 1894	+ 433	- 227	- 111	- 58	- 66	- 15	+ 46

¹⁾ Für den Personen- und Gepäck-Verkehr kommt nur eine Bahnlänge von 95,06 km, für den Güterverkehr von 95,73 km in Betracht. — ²⁾ Desgl. für den Personen- und Gepäck-Verkehr eine Bahnlänge von 522,93 km. — ³⁾ Nur für die Oberhess. Staatsbahnen liegen Angaben vor.

Durch die G. Jonghans'sche Hofbuchhandlung, Verlag, in Darmstadt ist zu beziehen:

Beiträge zur Statistik des Grossherzogthums Hessen.

Herausgegeben von der Gr. Centralstelle für die Landdatschistik.

38. Band. 2. Heft. Darmstadt 1894. 4. Gehetret 80 S.

Inhalt: Statistik der Straf- und Gefangen-Anstalten im Grossh. Hessen für das Jahr vom 1. April 1892 bis 31. März 1893.

Mittheilungen

der

Grossherzoglich Hessischen

Centralstelle für die Landesstatistik.

Nr. 597.

Mai

1895.

Inhalt: Branntweimbrennerei u. Branntweinbesteuerung im Grossh. Hessen 1893/94. — Ergebnisse des Betriebs der Hessischen Ludwigs-Eisenbahn 1894. — Sterblichkeitsverhältn. April 1895. — Anzeige.

Nr. 3720. **Branntweimbrennerei und Branntweinbesteuerung im Grossherzogthum Hessen im Betriebsjahr 1893/94. *)**

Im Betriebsjahr 1893/94 betrug die Gesamtproduktion an reinem Alkohol im Grossherzogthum Hessen 16 777 Hektoliter, gegen 17 075 Hektoliter im Vorjahr; demnach wurden im Jahr 1893/94 298 Hektoliter weniger producirt. Aus mehligem Stoffen wurden 15 925 Hektoliter, oder 821 Hektoliter weniger, aus nicht mehligem Materialien 852 Hektoliter, oder 523 mehr, hergestellt. Von der Gesamtproduktion entfallen auf die Provinz Starkenburg 6215, auf Oberhessen 10 026 und auf Rheinhessem 536 Hektoliter reinen Alkohols.

Auch im Jahre 1893/94 waren Brennereien, welche in Verbindung mit Pressheferebereitung stehen, im Grossherzogthum nicht vorhanden. Gewerbliche Brennereien waren im Berichtsjahre nicht im Betriebe.

Die Ausfuhr von Branntwein aus dem Grossherzogthum war auch im Betriebsjahre 1893/94 von geringer Bedeutung.

An Branntweinsteuer wurden 1893/94 vereinnahmt 1 337 798 *M.*, gegen 1 330 595 *M.* in 1892/93, demnach im Jahr 1893/94 mehr: 7 203 *M.* Von der Einnahme entfallen auf die Provinz Starkenburg 401 832 *M.*, auf Oberhessen 836 568 *M.* und auf Rheinhessem 99 398 *M.*

In Hinsicht der Preise des Branntweins wird auf die Angaben im Vorjahre hingewiesen, da die Preise seitdem fast unverändert geblieben sind.

In den nachstehenden 7 Uebersichten wird über die Branntweimbrennereien, sowie über Produktion und Besteuerung des inländischen Branntweins, die Alkoholausbeute etc., im Betriebsjahr 1893/94 (1. Oktober 1893 bis 30. September 1894) nähere Mittheilung gemacht.

*) Vergl. Mittheil. Nr. 574, Juni 1894, S. 177.

I. Uebersicht über die Branntweinbrennereien, sowie über Produktion und Besteuerung des inländischen Branntweins für das Betriebsjahr 1893/94 (1. Oktober 1893 bis 30. September 1894).

	Hauptsteueramtsbezirke.						Zusammen.
	Darmst.	Offenb.	Giessen.	Mainz.	Worms.	Bingen.	
Gesamtzahl der am Schlusse des Betriebsjahrs vorhandenen Brennereien	122	110	90	43	71	30	466
Gesamtzahl d. im Laufe d. Betriebsjahrs in Betrieb gewes. Brennereien	100	82	70	18	30	12	312
Hiervon haben hauptsächlich. verarbeitet: mehrlige Stoffe:							
landwirthschaftliche Brennereien	41	64	63	2	5	.	175
gewerbliche Brennereien							
andere Materialien	59	18	7	16	25	12	137
Von den aufgeführten landwirthschaftlichen Brennereien haben entrichtet: Maischbottichsteuer, nicht im Wege der Abfindung	41	61	63	2	5	.	172
statt d. Maischbottichsteuer ledigl. Zuschlag zur Verbrauchsabgabe	.	3	3
Von d. Brennereien, welche nichtmehl. Stoffe verarbeiteten, hab. entrichtet: Materialsteuer
statt der Materialsteuer: den Zuschlag zur Verbrauchsabgabe	4	.	.	2	.	.	6
die Abfindung	55	18	7	14	25	12	131
Die Gesamtproduktion an reinem Alkohol betrug	hl	hl	hl	hl	hl	hl	hl
	1033	5182	10026	142	298	96	16777
Die zum niedrigeren Verbrauchsabgabensatze zu versteuernde Alkoholmenge ist für die in Betrieb gewesenen Brennereien festgesetzt worden auf	978	5156	9194	129	480	75	16012
Branntweinsteuer-Einnahme.	<i>M.</i>	<i>M.</i>	<i>M.</i>	<i>M.</i>	<i>M.</i>	<i>M.</i>	<i>M.</i>
An Maischbottich- und Materialsteuer wurden erhoben	16059	42649	117852	1549	5908	1418	185433
wurden zurückvergütet für ausgeführten oder zu gewerblichen etc. Zwecken bestimmten Branntwein verblieben	29167	15337	11559	69148	1278	193	126683
	-13108	27312	106293	-67599	4630	1225	58753
An Verbrauchsabgabe wurden erhoben	193283	205758	758603	85193	60456	20719	1324012
Hiervon verblieben nach Abzug des Betrages der auf Branntweinsteuer aller Art in Anrechnung gekommenen Berechtigungsscheine	188357	191089	728474	79431	60456	20719	1268526
An Zuschlag zur Verbrauchsabgabe wurden erhoben	759	7551	1800	589	69	.	10768
An Verbrauchsabgabe wurden zurückvergütet für ausgeführte Fabrikate	133	.	.	125	.	26	284
Verbrauchsabgabe und Zuschlag zu derselben zusammen	188983	198640	730274	79895	60525	20693	1279010
Im Ganzen	175875	225952	836567	12296	65155	21918	1337763
Hierzu tritt die Ausgleichs- und Uebergangsabgabe für Branntwein aus Luxemburg	5	.	1	29	.	.	35
Gesamt-Einnahme	175880	225952	836568	12325	65155	21918	1337798

II. Uebersicht über die in den einzelnen Monaten des Betriebsjahres 1893/94 im Betriebe gewesenen Brennereien.

Art der im Betriebe gewesenen Brennereien.	Zahl der im Betriebe gewesenen Brennereien.												
	Oktober	Novbr.	Decbr.	Januar	Februar	März	April	Mai	Juni		Juli	August	Septbr.
									über den 15. hinaus				
	1893.			1894.									
A. Landwirtschaftliche Brennereien,													
a) welche in der Zeit vom 1. September bis 15. Juni Maischbottichsteuer (nicht im Wege der Abfindung) entrichtet haben:													
zum vollen Satze ohne Zuschlag: Kartoffelbrennereien ohne Hefenfabrikation													
zu $\frac{9}{10}$ des vollen Satzes	.	.	1	1	1	1	1
	4	10	7	6	5	6	6	6	3
> $\frac{8}{10}$ » » »	.	1	1
	5	5	7	8	6	7	6	4	2	.	.	.	4
• $\frac{6}{10}$ » » »	.	1	2	3	2	1
	22	65	106	134	146	125	69	30	7	.	.	.	1
Zusammen A a	34	82	123	151	160	138	81	40	9	.	.	.	7
b) welche statt der Maischbottichsteuer den Zuschlag zur Verbrauchsabgabe entrichtet haben:													
zum Satze von 0,20 <i>M.</i> für	.	.	1	1	1	1	1	1	.	1	.	1	1
1 Liter reinen Alkohols													
zum Satze von 0,16 <i>M.</i> für	2	2	2	2	5	4	4	2	.	2	1	1	1
1 Liter reinen Alkohols													
Zusammen A b	2	2	3	3	6	5	5	3	.	3	1	2	2
B. Gewerbliche Brennereien													

III. Uebersicht über die im Betriebe gewesenen Brennereien mit und ohne Abfindung nach der Menge ihrer Produktion für das Betriebsjahr 1893/94.

Jahresproduktion an reinem Alkohol.	Zahl der Brennereien, welche hauptsächlich verarbeiteten						Gesamtzahl der Brennereien		
	Kartoffeln.		Getreide.		andere, nicht mehlige Materialien	mit Abfindung (fixirte).	ohne Abfindung (nicht fixirte).		
	Landw. Brennereien mit Abfindung (fixirte).	Landw. Brennereien ohne Abfindung (nicht fixirte).	Landw. Brennereien mit Abfindung (fixirte).	Landw. Brennereien ohne Abfindung (nicht fixirte).					
Bis 50 Liter	12	.	12	.
Ueber 50 bis 100 »	22	.	22	.
» 100 » 150 »	1	19	.	20	.
» 150 » 200 »	4	17	.	21	.
» 200 » 500 »	14	32	.	46	.
» 500 » 1 000 »	28	19	.	47	.
» 1 000 » 2 000 »	25	11	.	36	.
» 2 000 » 5 000 »	38	.	1	.	.	2	.	41	.
» 5 000 » 10 000 »	19	4	.	.	.	2	.	21	4
» 10 000 » 20 000 »	4	14	.	.	.	1	.	5	14
» 20 000 » 50 000 »	.	16	.	1	17
» 50 000 » 100 000 »	.	5	5
» 100 000 » 200 000 »	.	1	1
Summe der Brennereien	133	40	1	1	.	137	.	271	41
Gesamtproduktion der Brennereien an reinem Alkohol	hl	hl	hl	hl	.	hl	.	hl	hl
	3688	11890	25	322	.	852	.	4565	12212

IV. Uebersicht über die erhobenen Brantweinsteuerbeträge nach den verschiedenen Steuersätzen, ferner die ausgefertigten und angerechneten Berechtigungsscheine für das Betriebsjahr 1893/94.

I. An Maischbottichsteuer wurden von landw. Brennereien erhoben:

zum Satze von 78,6 Pf. für 1 Hektoliter Maischraum	. M.	81 636
» » » 104,8 » » 1 » » »	»	23 894
» » » 117,9 » » 1 » » »	»	42 671
» » » 131 » » 1 » » »	»	23 881
zusammen	»	172 082

II. An Brantweinmaterialsteuer wurden erhoben:

zum vollen Satze von 25 Pf. für 1 Hektoliter Maischmaterial	»	1 538
» » » » 45 » » 1 » » »	»	2
» » » » 50 » » 1 » » »	»	3 898
» » » » 85 » » 1 » » »	»	7 766
zu einem andern (vollen) Satze	»	8
zu ⁸ / ₁₀ des vollen Satzes v. 25 Pf. für 1 Hektol. Maischmaterial	»	16
» » » » » 50 » » 1 » » »	»	5
» » » » » 85 » » 1 » » »	»	97
» ⁴ / ₁₀ » » » » 25 » » 1 » » »	»	5
» » » » » 85 » » 1 » » »	»	18
zusammen	»	13 353
Summe I. und II.	»	185 435

VI. Uebersicht über die Zahl der Brennereien nach Maassgabe der Betriebseinrichtung und der in den Brennereien verwendeten Materialien für das Betriebsjahr 1893/94.

A. Zahl der am Schluss des Betriebsjahrs vorhanden gewesenen Brennereien, welche nach Maassgabe ihrer Einrichtung:	Hauptsteueramtsbezirke.						Summe.
	Darbst.	Offenb.	Giessen.	Mainz.	Worms.	Bingen.	
1. mittelst einer Destillation Branntwein bereiten:							
a) Brennereien, welche Spiritus von einer wahren Stärke von 73 Gewichtsprocent und mehr ziehen	.	4	3	.	.	.	7
b) Brennereien, welche Branntwein von einer wahren Stärke von weniger als 73 Gewichtsprocent bereiten	36	34	79	9	27	3	188
zusammen	36	38	82	9	27	3	195
darunter Brennereien:							
a) mit continuirlichem Apparat	4	8	.	.	.	12
b) mit Blase und zwar:							
aa) mit Dampfapparat	31	30	73	5	20	1	160
bb) ohne Dampfapparat	5	4	1	4	7	2	23
2. die Branntweinbereitung nicht in einer Destillation beenden:							
a) mit Maisch- oder Vorwärmer	27	32	.	19	4	12	94
b) ohne Maisch- oder Vorwärmer	59	40	8	15	40	15	177
zusammen	86	72	8	34	44	27	271
darunter Brennereien:							
in welchen dieselbe Blase für die erste und die zweite Destillation verwendet wird	81	70	8	31	43	17	250
welche mittelst einer besonderen Blase rectificiren	5	2	.	3	1	10	21
B. Zahl der Brennereien, in welchen am Schluss des Betriebsjahrs aufgestellt waren:							
Sammelgefässe	8	19	.	.	.	27
Messapparate	1	13	.	.	.	14
C. Destilliranstalten sind am Schluss des Betriebsjahrs vorhanden gewesen:							
überhaupt	19	10	38	13	11	2	93
darunter in Apotheken	7	2	10	7	11	2	39

D. Menge der im Laufe des Betriebsjahres 1893/94 zur Branntweinbereitung verwendeten Materialien:

Kartoffeln	109 kg	Hefenbrühe	hl
Getreide	141 433	Gepresste Weinhefe	7 518
Weintreber	16 502	Traubenwein	3 377
Treber von Kernobst	hl	Flüssige Weinhefe	1 919
Beerenfrüchte	6 104	Steinobst	98
Brauereiabfälle	209	Umgeschlagenes Bier	7 404
	4	Apfelweinhefe	10
	482		4

VII. Uebersicht über die Alkoholausbeute aus dem bemaischten Bottichraum in den mehligte Stoffe verarbeitenden Brennereien für das Betriebsjahr 1893/94.

Art der in Betrieb gewesenenen Brennereien.

a. Maischbottichsteuer entrichtende Brennereien, welche die Steuer zu entrichten hatten:	an Bottichraum bemaischt Hektoliter.	an reinem Alkohol hergestellt Hektoliter.
zum vollen Satze (ohne den Zuschlag):	{ Kartoffelbrennereien 24 597	2 327
	{ Getreidebrennereien 3 842	322
zu $\frac{9}{10}$ des vollen Satzes	{ Kartoffelbrennereien 35 748	2 813
» $\frac{8}{10}$ » » »	{ Kartoffelbrennereien 22 719	1 900
	{ Getreidebrennereien 429	25
» $\frac{6}{10}$ » » »	{ Kartoffelbrennereien 102 093	6 331
b. Statt der Maischbottichsteuer Zuschlag zur Verbrauchsabgabe entrichtende Brennereien, welche den Zuschlag entrichten haben:		
zum Satze von 0,20 <i>M.</i> für 1 Liter reinen Alkohols:	Kartoffelbrennereien 9 440	661
zum Satze von 0,16 <i>M.</i> für 1 Liter reinen Alkohols:	Kartoffelbrennereien 21 540	1 546

Nr. 3721. Ergebnisse des Betriebs der Hessischen Ludwigs-Eisenbahn im Jahr 1894.*)

1. Dem Unternehmen der Hessischen Ludwigsbahn sind in dem abgelaufenen Jahre neue Bahnstrecken nicht hinzugetreten. Es befanden sich Ende 1894 735,23 Kilometer**) in Betrieb.

Von diesen Strecken sind Doppelbetriebsstrecken, d. h. solche, auf welchen ein vollständiger Betrieb nach zwei Richtungen hin stattfindet, wie im Vorjahr, 24,27 Kilometer.

Es betragen demnach die im Betrieb befindlichen Baulängen 710,96 Kilometer.

Von diesen Bahnlinien sind 27,32 Kilometer gepachtet, bezw. der Hessischen Ludwigs-Eisenbahn nicht eigenthümlich gehörige Strecken.

Die Baulängen der im Betrieb befindlichen eigenen Bahnlinien betragen daher 683,64 Kilometer.

2. Der Bestand an Betriebsmitteln war am Jahresschlusse folgender:

*) Vergl. Mittheil. Nr. 574, Juni 1894, S. 183.

**) Das Uebereinkommen zwischen der Grossherzoglich Hessischen Regierung und der Hessischen Ludwigs-Eisenbahn-Gesellschaft vom 3. November 1894 über den Bau einer Eisenbahnbrücke zu Worms und die Erweiterung des Bahnhofes daselbst, Vermehrung der Betriebsmittel sowie eine anderweite Regelung des Garantieverhältnisses setzt mit Wirkung vom Jahr 1894 an die Stelle der seitherigen Garantiezuschüsse feste im Laufe der Jahre abnehmende Garantiebeiträge. Es kommt deshalb von jetzt ab die bisher beobachtete Unterscheidung zwischen „garantirten“ und „nicht garantirten“ Strecken in Wegfall.

Locomotiven	211	
Tender	188	
Wagen:		
Galawagen und reservirte Salonwagen	3	
Revisionswagen zugleich Salonwagen	2	
Personenwagen I. Klasse	6	
» I. und II. Klasse combinirt	151	
» I., II. und III. Klasse combinirt	20	
» desgl. mit 2 Etagen (Dampfwagen)	3	
» II. Klasse	17	
» desgl. (Aussichtswagen)	5	
» II. Klasse mit Postabtheilung	3	
» II. und III. Klasse combinirt	4	
» desgl. mit Postabtheilung	3	
» desgl. mit Gepäckraum	3	
» ausschliesslich III. Klasse	316	
» III. Klasse mit Postabtheilung	14	550
Gepäck- resp. Dienstwagen (darunter 45 mit Closets)		102
bedeckte Güterwagen, gewöhnliche	1490	
Bierwagen	74	
Margarinwagen	6	
Spiegelwagen	4	
Pferdestallwagen (als Dienstgutwagen verwendet)	1	1575
offene Güterwagen, gewöhnliche	1654	
Bogenwagen	230	
offene Viehwagen	43	
überdachte Viehwagen mit zwei Etagen	6	
Kalkwagen	22	
Erzwagen	24	
achträderige Plattformwagen	2	
sechsräderige »	4	
Langholzwagen	36	
Säurewagen mit aufgesattelten Kesseln	91	
» » stehenden Thongefässen	31	
» » Holzbütten	1	
» » 2 Etagen für Glasballons	7	
Cysternenwagen für Petroleum, Theer, Gaswasser	16	
Latrinenwagen	20	
Gastransportwagen	4	
Bahntunnel-Revisionswagen	2	
Requisiten- resp. Hülfswagen	5	
Arbeitswagen	27	
Krahnwagen	3	
Tarirwagen für Waggonwaagen	2	
Schneeschlitten	1	2231
		zusammen 4458

davon sind 1308 Wagen, bezw. 2625 Achsen oder 30 % mit Bremsen versehen.

Hiervon sind 114 Wagen fremdes Eigenthum, nämlich 29 Bierwagen, 4 Spiegelwagen, 62 Säurewagen, 11 Cysternenwagen für Petroleumtransporte und 8 Latrinenwagen, welche in den Wagenpark der Hessischen Ludwigsbahn aufgenommen wurden.

Ausserdem waren noch bis Anfang Oktober 180 angeliehene Leihwagen, offene Güterwagen mit je 2 Achsen und 10 Tonnen Lade-fähigkeit, in Verwendung, die in vorstehender Aufstellung zwar nicht aufgeführt, aber in den geleisteten Achskilometern als eigene Wagen behandelt sind.

3. Das concessionirte Aktienkapital, welches sich seit Ende 1884 auf 111 900 000 *M.* beziffert und vollständig begeben ist, hat auch im verflossenen Betriebsjahre eine Veränderung nicht erfahren. Es participirt an der Dividende pro 1894 in vollem Betrage.

Der Stand der Anlehen der Gesellschaft und der Amortisationen gestaltet sich zu Ende 1894 wie folgt:

Prioritäts- Anlehen		fl.		wovon amortisirt	
			<i>M.</i>	<i>M.</i>	<i>M.</i>
a. 4%	v. 1864/65	1 850 000	= 3 171 428,57	594 428,57	
b. 4% (fr. 5% bezw. 4½%)	> 1868/69	15 750 000	= 27 000 000,00	657 600,00	
c. 4% (früher 4½%)	> 1874	6 650 000	= 11 400 000,00	1 788 600,00	
d. 4% (> 5%)	> 1875		10 000 000,00	117 000,00	
e. 4% (> 5%)	> 1876		10 000 000,00	116 000,00	
f. 4% (> 5%)	> 1878 (8. Mai)		10 000 000,00	116 000,00	
g. 4% (> 5%)	> 1878 (15. Mai)		10 000 000,00	76 500,00	
h. 4%	> 1881		10 000 000,00	218 000,00	
i. 3½%	> 1889		8 000 000,00		
Insgesamt			99 571 428,57	3 684 128,57	

Unter Hinzurechnung der auf die vollständig heimgezahlten Anlehen bereits amortisirt gewesenen Beträge von 4 776 342,86 beträgt demnach die gesammte Amortisation 8 460 471,43

Von dem 3½%igen Anlehen von 1889 wurde der Rest von 1 925 000 *M.* begeben. Es sind jetzt nur noch 3 486 000 *M.* des 4%igen Anlehens von 1878 unbegeben.

4. Die Anlage-Kapitalien der im Betrieb stehenden Objekte betragen nach Ausweis der Baurechnung Ende 1894:

- | | |
|---|--------------------------|
| 1) Für die Bahnen | 187 284 625,48 <i>M.</i> |
| 2) Für Betriebsmaterial, Werkstätten und Bahnhöfe | 33 888 542,13 > |
| Zusammen | 221 173 167,61 <i>M.</i> |

Am Schlusse des Jahres 1893 hatten sich diese Anlage-Kapitalien auf 220 258 327,22 *M.* belaufen.

Zur Deckung des für das Betriebsjahr ermittelten durchschnittlichen Anlage-Kapitals der im Betriebe stehenden Objekte waren ausser den für Bauzwecke bestimmten Fonds und ausser den von den gänzlich zurückgezahlten Anlehen bereits amortisirten Beträgen an Actien 111 900 000 *M.* und sämmtliche begebene Obligationen verwendet.

Die der Gesellschaft eigenthümlich gehörigen, im Betrieb befindlichen Bahnlängen mit 683,64 Kilometer Länge und einem Gesamt-Anlage-Kapital von 221 173 167,61 *M.* berechnen sich auf 323 522,86 *M.* pro Kilometer. Mit Ausschluss des Betriebsmaterials stellt sich der Gesamtaufwand Ende 1894 auf 194 825 531,61 *M.* und es betragen somit die Baukosten für einen Kilometer der eigenen Bahn Ende 1894 durchschnittlich 284 982,64 *M.* Die Kosten der Betriebsmittel, auf die Betriebslänge von 710,96 Kilometer berechnet, ergeben pro Kilometer 37 059,24 *M.* Wird der rätirliche Betrag an Kosten der Betriebsmittel für die gepachteten Strecken ausgeschieden, so stellen sich die Anlagekosten pro Kilometer eigener Bahn auf durchschnittlich 322 041,88 *M.* gegen 320 765,05 *M.* in 1893. Nach Abzug der von den Anlehen bereits amortisirten Beträge berechnen sich die Anlagekosten pro Kilometer eigener Bahn ausschliesslich des Betriebsmaterials auf durchschnittlich 272 607,02 *M.* und einschliesslich des letzteren auf 309 666,26 *M.*

5. Die Beförderungsquantitäten stellen sich im verflorenen Jahre und im Vergleich zu dem Jahre 1893 wie folgt:

	1894.	1893.
Personen	12 331 594	11 846 902
Tonnen Reisegepäck	12 309	11 797
Traglasten	32 049	33 356
Fahrzeuge	1 222	1 251
Leichen	242	265
Vieh- und Wagenladungen qm	158 679	174 816
Stück Kleinvieh	110 741	109 101
Tonnen Frachtgut	5 567 362	5 560 162
Zur Beförderung dieser Quantitäten wurden:	1894.	1893.
Züge abgefertigt	178 907	177 105
Nutzkilometer zurückgelegt	6 519 456	6 407 132
Achskilometer zurückgelegt mit eigenen und fremden Wagen, jedoch nur auf eigener Bahn	177 925 618	174 434 069

6. Nach der Betriebsrechnung betragen ausschliesslich des Uebertrags aus dem Vorjahre:

die Einnahmen	21 360 312,73 <i>M.</i>
die Ausgaben	11 688 949,65 »
der Ueberschuss	9 671 363,08 <i>M.</i>

und nach Abzug der Einnahmen und Ausgaben à conto Erneuerungsfonds:

die Einnahmen	21 091 262,44 <i>M.</i>
die Ausgaben	10 199 855,11 »
der Ueberschuss	10 891 407,33 <i>M.</i>

Gegen die letzten zwei Betriebsjahre ergibt sich:

durchschnittliches Anlage-Kapital	1894.	1893.	1892.
in runder Summe	221 200 000	220 300 000	220 000 000
Betriebs-Einnahmen	21 091 262	20 786 146	20 138 312
Betriebs-Ausgaben	10 199 855	9 979 968	10 000 966

Die Betriebs-Ausgaben betragen von den Betriebs-Einnahmen in Procenten:

einschliesslich Einnahmen und Ausgaben à conto Erneuerungsfonds	1894. %	1893. %	1892. %
ausschliesslich derselben	54,723	53,828	55,470
Ueberschuss der Betriebs-Einnahmen	M. 10 891 407	M. 10 806 178	M. 10 137 346

Dieser Ueberschuss beträgt vom durchschnittlichen Anlage-Kapital in Procenten	%	%	%
Es betragen:	M.	M.	M.

per Kilometer	{ die Einnahme die Ausgabe der Reinertrag	29 665	29 236	28 326
		14 346	14 037	14 067
		15 319	15 199	14 259

7. Die Einnahme aus dem Personen- und Gepäckverkehr beträgt nach der unten folgenden tabellarischen Zusammenstellung

	M. 7 657 518,05
gegen 1893	» 7 396 884,91
mehr	M. 260 633,14 = 3,52%

Im Ganzen wurden befördert:

Personen	12 331 594
gegen 1893	11 846 902
mehr	484 692 = 4,09%

Hiervon entfallen bezüglich der Zahl und des Ertrags:

	Personen.	Einnahme.
	%	M. %
a. auf den Local-Verkehr	10 374 256 = 84,13	4 677 871,09 = 61,09
b. » » directen Verkehr	1 452 357 = 11,78	1 871 438,87 = 24,44
c. » » Transit-Verkehr	504 981 = 4,09	1 108 208,09 = 14,47
	<hr/> 12 331 594 = 100,00	<hr/> 7 657 518,05 = 100,00

Der Personen-Verkehr erbrachte	7 208 272,48 M.
gegen 1893	6 986 353,70 »
mehr	221 918,78 M.

Je nach Benutzung der Wagenklassen vertheilen sich Zahl und Ertrag der beförderten Personen wie folgt:

	Zahl.	Ertrag.
I. Klasse	0,72 %	4,42 %
II. »	11,08 »	27,29 »
III. »	85,08 »	65,34 »
IV. »	0,77 »	0,49 »
Mit Militärfahrkarten	2,35 »	2,46 »
	<hr/> 100,00 %	<hr/> 100,00 %

Im Jahre 1893 ergab sich folgende Vertheilung:

	nach der Zahl.	nach den Einnahmen.
bei I. Klasse	0,67 %	4,30 %
» II. »	11,30 »	28,04 »
» III. »	85,15 »	64,96 »
» IV. »	0,90 »	0,58 »
» Militär	1,98 »	2,12 »

Im Durchschnitt hat jede Person pro Kilometer erbracht:

in I. Klasse	8,18 S ₇
» II. »	4,86 »
» III. »	2,54 »
» IV. »	2,00 »
Militär	1,50 »
und überhaupt	2,96 »

Täglich wurden durchschnittlich 33 785 Personen mit 19 749 *M.* Einnahme befördert.

Der Gepäck-Verkehr hat ertragen	449 245,57 <i>M.</i>
gegen 1893	410 531,21 »
mehr	38 714,36 <i>M.</i>

8. Die Gesamteinnahme aus Gütern, einschliesslich der Neben- erträge von 504 740,38 <i>M.</i> betrug	12 570 737,99 <i>M.</i>
gegen	12 490 593,53 » in 1893
sonach mehr	80 144,46 <i>M.</i> = 0,64 %.

Die beförderten Mengen excl. Leichen, Fahrzeuge und Thiere betragen	5 567 362 Tonnen,
gegen 1893	5 560 162 »
sonach mehr	7 200 Tonnen = 0,13 %.

In diesen vergleichenden Zahlen sind aussergewöhnliche Materialtransporte für die Bahn selbst enthalten und zwar:

pro 1894: — Tonnen mit <i>M.</i>	
» 1893: 29 390 » » 5878,00 »	

Ohne Nebenerträge vertheilen sich die beförderten Mengen und erzielten Einnahmen nach folgenden Hauptgruppen:

	Tonnen.	Ertrag. <i>M.</i>	Procente der Gesamt- Einnahme.
a. auf den Localverkehr	1 033 875	2 470 173,56 =	20,96
b. » » directen Verkehr	2 852 325	6 337 645,42 =	53,77
c. » » Transitverkehr	1 681 162	2 978 658,65 =	25,27
	5 567 362	11 786 477,63 =	100,00

Diese Verkehre vertheilen sich nach Tarifklassen wie folgt:

	Tonnen.	Ertrag. M.	Procente der Gesamt- Einnahme.
a. im Localverkehr:			
Eilgut	9 262	110 816,50 =	4,49
Stückgut I. Klasse	97 704	589 739,20 =	23,87
» II. »	22 787	95 626,90 =	3,87
Wagenladungen	904 122	1 673 990,96 =	67,77
	1 033 875	2 470 173,56 =	100,00
b. im directen Verkehr:			
Eilgut	17 524	210 025,60 =	3,32
Stückgut I. Klasse	177 348	1 036 584,59 =	16,36
» II. »	40 739	180 896,91 =	2,85
Wagenladungen	2 616 714	4 910 138,32 =	77,47
	2 852 325	6 337 645,42 =	100,00
c. im Transitverkehr:			
Eilgut	6 802	78 163,98 =	2,62
Stückgut I. Klasse	78 427	471 764,45 =	15,84
» II. »	22 530	90 400,74 =	3,04
Wagenladungen	1 573 403	2 338 329,48 =	78,50
	1 681 162	2 978 658,65 =	100,00

Die Transportgüter, welche die grössten Quantitäten aufweisen und deren Quantitäten selbst, sind — abgesehen von den kleineren Stückguttransporten — die folgenden:

Kohlen	ca. 1 368 000	Tonnen,
Steine	» 493 000	»
Holz	» 478 000	»
Getreide und Mehl	» 305 000	»
Eisen und Stahl	» 294 000	»
Erz und Erden	» 204 000	»
Rüben	» 153 000	»
Düngemittel	» 141 000	»
Salz	» 95 000	»
Petroleum und Oele	» 74 000	»
Kalk	» 74 000	»
Rohzucker	» 64 000	»
Bier	» 63 000	»
Wein	» 63 000	»
Obst	» 49 000	»
Kartoffeln	» 44 000	»
Cement	» 41 000	»
Holzzeugmasse	» 41 000	»
Hülsenfrüchte	» 41 000	»

9. Die Betriebs-Ausgaben vertheilen sich auf die

	1894.		1893.
	M.	%	%
Allgemeine Verwaltung mit	1 475 931,55 =	12,63	12,71
Bahnverwaltung mit	2 434 220,89 =	20,83	21,02
Transportverwaltung mit	7 778 797,21 =	66,54	66,27
	<u>11 688 949,65 =</u>	<u>100,00</u>	<u>100,00</u>
und nach Abzug der Ausgaben à conto			
Erneuerungsfonds auf die			
Allgemeine Verwaltung mit	1 475 931,55 =	14,47	14,44
Bahnverwaltung mit	1 789 173,88 =	17,54	17,44
Transportverwaltung mit	6 934 749,68 =	67,99	68,12
	<u>10 199 855,11 =</u>	<u>100,00</u>	<u>100,00</u>

Nach den Titeln des Buchungsplanes
zerfallen die Betriebs-Ausgaben:

Abtheilung I. Persönliche Ausgaben.			
Titel I. Besoldungen	2 960 127,60 =	25,32	24,62
» II. Andere persönliche Ausgaben	2 216 897,69 =	18,96	19,54
Abtheilung II. Sachliche Ausgaben.			
Titel III. Allgemeine Kosten	1 200 090,65 =	10,27	10,55
» IV. Kosten der Unterhaltung u. Erneuerung der Bahnanlagen etc.	681 713,17 =	5,83	5,67
» V. Kosten d. Bahntransportes etc.	2 162 029,24 =	18,50	17,97
» VI. Kosten der Erneuerung bestimmter Gegenstände	1 489 094,54 =	12,74	12,00
» VII. Kosten erheblicher Ergänzungen, Erweiterungen und Verbesserungen	7 885,96 =	0,07	0,01
» VIII. Kosten der Benutzung fremder Bahnanlagen etc.	687 077,12 =	5,88	6,42
» IX. Kosten der Benutzung fremder Betriebsmittel	284 033,68 =	2,43	3,22
	<u>11 688 949,65 =</u>	<u>100,00</u>	<u>100,00</u>

Es betragen die Ausgaben		1894.	1893.
		M.	M.
per Kilometer	{ der Allgemeinen Verwaltung	2 075,97	2 026,80
	{ » Bahn-Verwaltung	3 423,85	3 353,23
	{ » Transport-Verwaltung	10 941,26	10 578,38
per Nutz-Kilometer	{ » Allgemeinen Verwaltung	0,22	0,22
	{ » Bahn-Verwaltung	0,37	0,37
	{ » Transport-Verwaltung	1,19	1,17
per Wagen-Achskilometer	{ » Allgemeinen Verwaltung	0,008	0,008
	{ » Bahn-Verwaltung	0,013	0,013
	{ » Transport-Verwaltung	0,042	0,042

Übersicht des Personen-Verkehrs auf der Hess. Ludwigsbahn, sowie der Einnahme aus der Beförderung von Personen-, Gepäck und Hunden im Jahr 1894.

Anzahl der verkauften Fahrkarten.	Local-Verkehr.	Directe Verkehre		Transit-Verkehr.	Summe.			
		nach fremden	von Bahnen.					
Einfache Fahrkarten.	Gewöhnlicher Zug I. Klasse	3 494	969	841	141	5 445		
	» » II. »	94 941	21 046	19 604	2 917	138 508		
	» » III. »	1 234 605	179 361	168 520	29 915	1 612 401		
	» » IV. »	84 146	4 734	5 687	307	94 874		
	Schnellzug I. »	2 017	6 056	8 517	33 965	50 555		
	» II. »	29 219	30 734	41 261	211 568	312 782		
	» III. »	4 875	7 978	20 174	104 187	137 214		
	Rückfahrkarten.	Gewöhnlicher Zug I. »	6 454	543	400	63	7 460	
		» II. »	253 473	20 044	19 746	3 178	296 441	
		» III. »	2 519 307	143 980	153 510	19 731	2 836 528	
	Abonnement-Karten	Schnellzug I. »	917	1 636	2 373	2 114	7 040	
		» II. »	16 224	19 721	19 688	8 922	64 555	
		» III. »	4 077	17 727	22 780	2 343	46 927	
	Rundreise-Karten	I. »	20	.	.	.	20	
		II. »	2 426	.	20	.	2 446	
III. »		191 892	80	137	.	192 109		
Militär				696	696			
				6 242	6 242			
				2 424	2 424			
	171 043	37 668	41 131	39 917	289 759			
Summe	4 619 130	492 277	524 389	468 630	6 104 426			
Einnahme an Personen- Taxen.	Einfache Fahrkarten.	Gewöhnlicher Zug I. Kl. M.	11 321,90	3 434,94	3 289,60	405,65	18 452,09	
		» » II. »	127 268,96	45 522,00	45 342,40	6 187,59	224 320,95	
		» » III. »	817 701,10	225 464,29	217 126,90	45 975,23	1 306 267,52	
		» » IV. »	23 638,55	5 095,72	6 045,61	349,15	35 129,03	
		Schnellzug I. »	8 228,90	36 214,65	35 909,18	137 625,08	217 977,81	
		» II. »	80 987,20	114 515,27	117 944,13	505 744,70	819 191,30	
		» III. »	10 782,75	22 420,09	37 365,49	152 991,26	223 559,59	
		Rückfahr-, Abonnement- u. Rundreise-Karten.	Gewöhnlicher Zug I. »	23 685,55	2 514,15	1 881,66	472,68	28 554,04
			» II. »	501 434,70	53 826,92	46 299,27	7 689,00	609 249,89
			» III. »	2 676 850,35	185 929,06	170 643,16	19 271,66	3 052 694,23
		Schnellzug I. »	5 936,15	13 460,91	12 492,11	21 900,39	53 789,56	
		» II. »	68 611,95	96 743,29	70 612,47	78 376,80	314 344,51	
		» III. »	21 807,25	38 168,54	51 118,36	16 501,84	127 595,99	
		Militär	79 043,65	25 916,86	27 843,37	44 342,09	177 145,97	
			Summe M.	4 457 298,96	869 226,69	843 913,71	1 037 833,12	7 208 272,48
Einnahme von	Gepäck-	Gewicht Tommen	5 755	2 180	2 337	2 037	12 309	
		Ertrag M.	101 468,39	62 511,20	58 541,66	69 884,02	292 405,27	
		Traglasten	Anzahl	32 049	.	.	.	32 049
			Ertrag M.	2 600,05	.	.	.	2 600,05
		Hunden.	Anzahl	22 661	2 007	1 652	214	26 534
Ertrag M.	6 567,40		1 039,79	822,04	131,70	8 560,93		
	Summe M.	110 635,84	63 550,99	59 363,70	70 015,72	303 566,25		
Einnahme von Ergänzungs-, Zusatzkarten und Lagergeld M.		109 936,29	16 729,12	18 654,66	359,25	145 679,32		
Gesamtsumme der Einnahme M.		4 677 871,09	949 506,80	921 932,07	1 108 208,09	7 657 518,05		

Nr. 3722. **Uebersicht der Sterblichkeitsverhältnisse im April 1895**
in den 15 grössten Gemeinden des Grossherzogthums.

	Mainz. 78,000	Darmst. 62,400	Offenb. 38,200	Worms. 28,800	Giessen. 22,400	Kastel. 8,200	Bingen. 8,050	Lamprth. 7,050	Beushm. 6,700	N.-Isenb. 6,600	Viernh. 6,300	Alzey. 6,200	Pfingst. 6,000	Friedberg 5,600	Heppenh. 4,500	Im Ganz. 296,350	
Todesfälle.																	
Alter der Verstorbenen	unter 1 Jahr		über 1—15 Jahre		» 15—60 »		» 60 »										144
	32	27	14	21	4	1	7	17	3	3	7	3	4		1	144	
	21	9	13	18	11	1		5	1		3	1	2	1	2	88	
	55	30	29	26	30	4	3	2	1	1	4	1	5	5	3	199	
	31	30	12	6	11	4	3	5	3	3	1	2	3	4	3	121	
Todesursachen.																	
Masern und Röhtheln	2		1	3												6	
Scharlach	2			3												5	
Rose																	
Diphtherie und Croup	1	1	2	1	5						1		1			12	
Keuchhusten		1						1								2	
Unterleibstypus																	
Kindbettfieber und and. Folgen der Geburt			1											1		2	
Lungenschwindsucht	27	12	10	13	10	2	3	3	1		1	1	1	4		88	
Entzündliche Krankheiten der Athmungsorgane	33	17	21	6	9		1	5	1		1	2	3	1	3	103	
Apoplexia (Schlagfluss)	7	9	2	1	1	2				1			1			24	
Acute u. chron. Erkrank. d. Herzens	10	10		3	3	1			1		2	1	2	1		34	
Darmkatarrh und Atrophie der Kinder	4	6		4			5		2		2		1			24	
Angeborene Lebensschwäche und Bildungsfehler	4	3	3	2				1	1			1				15	
Krebs und Neubildungen	7	5	2	4	7	2			1					1	2	31	
Alterschwäche	5	5	3		1	1	1	5	1	1					3	26	
Andere bekannte Krankheiten	27	17	18	15	16	2	3	8		3	5	1	3	2	1	121	
Gewaltsamer Tod (Verunglückg., Selbstmord und Mord)	6	3	4	5	2						1	1	1	1		24	
Todesursache unbekannt	4	7	1	11	2			6		2	2					35	
Zusammen	139	96	68	71	56	10	13	29	8	7	15	7	14	10	9	552	
Todesfälle per Jahr auf 1000 Lebende	21,38	18,46	21,36	29,38	30,00	14,63	19,38	49,36	14,83	12,73	28,67	13,55	28,00	21,43	22,27	22,43	

*) Ausschl. der Pflügelung der Landes-Iron-Anstalt und der bei derselben vorgekommenen Todesfälle.

Durch die G. Jonghaus'sche Hofbuchhandlung, Verlag, in Darmstadt ist zu beziehen:

Anzeige.

Beiträge zur Statistik des Grossherzogthums Hessen.

Herausgegeben von der Gr. Centralstelle für die Landesstatistik.

38. Band. 1. Heft. Darmstadt 1894. 4. Gehetet 1 Mk.

Inhalt: Erhebungen über die vor dem Erlasse des Gesetzes vom 28. Sept. 1887 beschlossenen Feldbereinigungen (Zusammenlegungen). — Uebersicht der Geschäfte der ordentlichen streitigen Gerichtsbarkeit bei d. Gr. Oberlandesgerichte zu Darmstadt u. bei d. Gerichten u. Staatsanwaltschaften im Bezirke desselben während d. Geschäftsjahrs 1893.

Mittheilungen

der

Grossherzoglich Hessischen

Centralstelle für die Landesstatistik.

Nr. 598.

Mai

1895.

Inhalt: Betrieb der Wanderlager im Grossh. Hessen 1894/95. — Ergebnisse der nichtstreitigen Gerichtsbarkeit im Grossh. Hessen 1893. — Prozesse in Bezug auf die Zölle und Steuern des Reichs sowie die privaten inneren indirecten Abgaben im Grossh. Hessen 1894/95. — Flächeninhalt der Gemarkungen und Kreise des Grossh. Hessen 1894/95. — Vergleich. meteorol. Beobacht. 1894. — Vergleich. meteorol. Beobacht. April 1895. — Eisenbahnen April 1895. — Anzeige.

Nr. 3723. Betrieb der Wanderlager im Grossh. Hessen im Rechnungsjahr 1894/95.*)

Kreise und Provinzen.	Zahl der Betriebs- fälle.	Dauer der einzelnen Betriebe.	Für die Besteuerung kommen in Ansatz.	Ertrag der Gewerbe- steuer.
		Tage.	Wochen.	M.
Darmstadt	3	1 à 35, 1 à 28, 1 à 14	11	440
Bensheim	1	7	1	20
Gross-Gerau	1	7	1	20
Heppenheim	1	7	1	20
Offenbach	1	21	3	90
Se. Prov. Starkenb.	7	.	.	590
Giessen	6	1 à 21, 2 à 14, 2 à 7, 1 à 1	10	290
Alsfeld	1	7	1	20
Büdingen	3	1 à 14, 2 à 7	4	80
Friedberg	2	7	2	40
Schotten	3	7	3	60
Se. Prov. Oberh.	15	.	.	490
Mainz	3	2 à 21, 1 à 7	7	280
Alzey	2	7	2	40
Bingen	3	7	3	90
Oppenheim	2	7	2	40
Worms	4	1 à 14, 3 à 7	5	150
Se. Prov. Rheinb.	14	.	.	600
Grossh. Hessen	36	.	.	1680

*) Vergl. Mittheil. Nr. 577, Juli 1894, S. 236.

Todesfälle per Jahr auf 1000 Lebende 121,38 18,46 21,36 29,68 39,00 14,98 49,38 14,33 15,73 28,87 13,85 28,00 21,43 22,97 22,43
 *) Anzahl der Fälllinge der Landes-Erren-Anstalt und der bei denselben vorerkrankten Personen.

Nr. 3724. Uebersicht der Ergebnisse der nichtstreitigen

Amtsgerichte.	Einwohner nach der Zählung von 1890.	I. Vormundschaften															
		waren anhängig				verblieben bei Jahreschluss			Rechnungen			Rechenschaftsberichte			Rechnungsstellung bzw. Besondere über die Erstattung von Berichten.		
		überjährlige.	diesjährlige.	zusammen.	sind beendet.	überjährlige.	diesjährlige.	zusammen.	waren zu stellen.	wurden gestellt.	blieben im Rückstand.	waren zu erstatten.	wurden erstattet.	blieben im Rückstand.			
																3.	4.
I. Starkenburg.																	
Darmstadt I.	56 399	835	82	917	76	761	80	841	286	281	5	511	508	3	304		
Darmstadt II.	35 265	595	68	663	54	544	65	609	121	120	1	493	491	2	123		
Beerfelden	8 239	¹⁾ 112	10	122	9	103	10	113	34	34	.	88	87	1	21		
Fürth	21 196	415	32	447	27	388	32	420	49	47	2	351	345	6	66		
Gernsheim	13 026	181	12	193	21	163	9	172	33	32	1	121	118	3	57		
Gross-Gerau	31 648	360	34	394	34	326	34	360	97	97	.	135	135	.	247		
Gross-Umstadt	25 102	362	47	409	29	337	43	380	118	114	4	296	294	2	73		
Hirschhorn	5 284	145	3	148	15	130	3	133	29	29	.	129	129	.	16		
Höchst	15 132	213	21	234	15	199	20	219	78	78	.	128	128	.	67		
Langen	21 799	355	48	403	33	324	46	370	33	31	2	270	268	2	88		
Lorsch	31 469	690	44	734	45	647	42	689	173	168	5	440	435	5	247		
Michelstadt	16 499	268	33	301	24	246	31	277	35	35	.	178	178	.	108		
Offenbach	61 228	865	104	969	81	785	103	888	208	208	.	422	421	1	518		
Reinheim	18 382	328	40	368	49	285	34	319	46	46	.	180	174	6	127		
Seligenstadt	21 885	361	28	389	38	323	28	351	75	73	2	285	285	.	73		
Wald-Michelbch.	9 597	223	24	247	24	199	24	223	71	71	.	173	172	1	55		
Wimpfen	4 051	106	15	121	20	90	11	101	31	29	2	61	60	1	17		
Zwingenberg	23 441	445	29	474	44	402	28	430	128	128	.	234	234	.	186		
Summe	419 642	6859	674	7533	638	6252	643	6895	1645	1621	24	4495	4462	33	2394		
II. Oberhessen.																	
Giessen	48 012	750	41	791	66	686	39	725	367	367	.	268	268	.	149		
Alsfeld	19 064	¹⁾ 339	29	368	31	308	29	337	85	85	.	273	273	.	63		
Altenstadt	7 364	111	10	121	18	98	5	103	13	13	.	75	75	.	40		
Bad-Nauheim	8 356	101	15	116	7	94	15	109	48	44	4	80	78	2	10		
Büdingen	12 146	158	14	172	17	141	14	155	49	47	2	118	116	2	37		
Butzbach	14 461	302	15	317	25	279	13	292	185	185	.	116	115	1	85		
Friedberg	22 463	269	25	294	27	243	24	267	117	117	.	188	188	.	91		
Grünberg	14 084	248	17	265	18	232	15	247	42	41	1	143	142	1	48		
Herbstein	11 280	¹⁾ 132	18	150	13	120	17	137	14	14	.	111	111	.	32		
Homburg	11 343	193	19	212	19	175	18	193	49	49	.	111	111	.	81		
Hungen	6 977	77	6	83	5	73	5	78	23	23	.	42	39	3	21		
Laubach	6 782	¹⁾ 123	10	133	11	112	10	122	27	27	.	62	61	1	62		
Lauterbach	11 050	217	20	237	20	197	20	217	26	26	.	164	164	.	49		
Lich	7 796	96	11	107	15	81	11	92	36	36	.	33	33	.	45		
Nidda	12 885	198	10	208	17	182	9	191	9	9	.	102	102	.	101		
Ortenberg	11 645	¹⁾ 171	13	184	14	158	12	170	14	13	1	118	118	.	56		
Schlitz	6 372	145	11	156	17	129	10	139	50	50	.	123	123	.	25		
Schotten	9 078	126	7	133	15	111	7	118	63	63	.	93	93	.	84		
Ulrichstein	8 411	125	13	138	7	119	12	131	20	20	.	94	94	.	32		
Vilbel	16 363	223	25	248	24	202	22	224	89	89	.	122	122	.	39		
Summe	265 912	4104	329	4433	386	3740	307	4047	1326	1318	8	2436	2426	10	1145		

¹⁾ Berichtigte Zahlen, gegenüber den entsprechenden Zahlen der Uebersicht für 1890.

Gerichtsbarkheit im Grossherzogthum Hessen im Jahr 1893.

Rechnungsstellung bezw. Rechnungsabgrenzung nach dem nicht abgelaufenen Jahre	II. Erbtheilungen										IIa. Inventarien wegen anderweiter Ehen										III. Bestätigte Verträge.									
	waren anhängig				verblieben bei Jahresschluss						waren anhängig				verblieben bei Jahresschluss															
	überjährige.	diesjährige.	zusammen.	sind beendet.	überjährige.	diesjährige.	zusammen.	überjährige.	diesjährige.	zusammen.	überjährige.	diesjährige.	zusammen.	sind beendet.	überjährige.	diesjährige.	zusammen.	Kauf- und Tauschverträge, sowie Adjudicationsurtheile.	Gutsanschlags- und Uebergabungsverträge.	Erbverträge.	Leibrentenverträge.	Schuld- und Pfandverschreibungen.	Bürgschafts- u. Cautionsleiste.	Schenkungsverträge.	Pacht- u. Miethverträge.	Eheverträge.	Sonstige Verträge.	Zusammen.		
16.	17.	18.	19.	20.	21.	22.	23.	24.	25.	26.	27.	28.	29.	30.	31.	32.	33.	34.	35.	36.	37.	38.	39.	40.	41.					
304	19	120	139	106	1	32	33	3	35	38	36		2	2	565	2				543	14					64	8	1196		
123	35	83	118	78	3	37	40		50	50	49		1	1	2122	2				244	11	1				16	103	2499		
21	18	16	34	21	4	9	13	2	1	3	3				228	23				44		1				20		316		
66	16	47	63	33	4	26	30	7	23	30	25		5	5	425	23				106						106	14	674		
57	14	18	32	20	2	10	12		13	13	13				551	8				94	5	2				10	165	835		
247	26	43	69	44	2	23	25	1	20	21	19		2	2	2329	3				305						27	134	2798		
73	36	48	84	46	8	30	38	2	15	17	14		3	3	1299	54				129		4				23	233	1742		
16	7	6	13	8	3	2	5		3	3	3				102	4				33	1					13		153		
67	5	27	32	20		12	12								353	52	1			48	1	1				63	14	533		
88	26	39	65	45		20	20	5	30	35	30		5	5	1443	17	14			237	7					13	132	1863		
247	34	58	92	64	4	24	28	5	27	32	30		2	2	1246	11				243	4	1	1			7	142	1655		
108	10	27	37	27	1	9	10								325	16				54	1					57	7	460		
518	35	101	136	93	5	38	43	9	82	91	83		8	8	1268	8				474	10					13	118	1891		
127	15	33	48	35	2	11	13	3	24	27	27				589	8				40	11	1				15	52	716		
73	21	30	51	36	4	11	15		16	16	13		3	3	1241	21	1			146	2	1	1			1	120	1534		
55	11	21	32	20	2	10	12	1	10	11	10		1	1	298	14				51	9	1				14	2	389		
17	3	10	13	9		4	4		4	4	4				116	31				13	1	1					11	173		
186	18	42	60	39	3	18	21		28	28	28				801	7				159	9					10	74	1060		
2394	349	769	1118	744	48	326	374	38	381	419	387		32	32	15301	304	16			2963	85	15	2	472	1329	20	487			
149	49	45	94	42	25	27	52	5	39	44	39	1	4	5	2137	27				223	16	11				55	202	2671		
63	25	24	49	29	7	13	20	3	16	19	15		4	4	621	66				63	5	2				68	32	857		
40	8	8	16	8	4	4	8	1	3	4	4				363	14				58	4	2				2	28	471		
10	2	22	24	20		4	4		6	6	6				657	24				106							8	71	866	
32	12	17	29	13	3	13	16	2	10	12	12				848	34	2			62	29						8	76	1059	
85	16	12	28	18	2	8	10		6	6	6				1128	13				64	2	3				20	177	1407		
41	19	53	72	60	1	11	12		27	27	25		2	2	897	33	1			110	15					13	96	1165		
98	27	14	41	13	22	6	28	2	12	14	12		2	2	1625	46	2			57	7	2				31	41	1811		
32	7	16	23	14	2	7	9	1	10	11	11				494	39				65	1	2				65	85	751		
81	12	18	30	14	8	8	16		12	12	9		3	3	802	67				49		5					72		995	
21	4	11	15	11	1	3	4		2	2	2				540	20				57	5					10	50	682		
63	14	7	21	9	7	5	12	1	4	5	5				734	30				25							2	37	828	
49	6	27	33	25		8	8	2	4	6	5		1	1	345	31				27	1					34		438		
45	8	13	21	13	2	6	8		5	5	5				425	9				27	1	2				5	42	511		
101	15	13	28	13	6	9	15	2	7	9	6		3	3	853	50				84	5	2				46	89	1129		
56	6	16	22	15	2	5	7		6	6	5		1	1	1010	37				46						11	100	1206		
25	5	16	21	18	1	2	3	3	1	4	4				145	26				14	1	7				4	7	204		
84		6	6	3		3	3		3	3	2		1	1	635	31				34	1	4				30	46	781		
32	10	9	19	15	1	3	4	1	4	5	5				265	22	1			31	3	4				17	11	354		
39	10	19	29	17	2	10	12	2	22	24	20		4	4	673	23				111	3	2				13	95	920		
1145	255	366	621	370	96	155	251	25	199	224	198	1	25	26	15197	642	6			1313	94	55		514	1285	19	106			

Amtsgerichte.	IV. Standesregister.			V. Andere öffentliche															
	Verfahren bei Anweisungen von Standesbeamten zur Vornahme abgelehnter Amtshandlungen.	Berichtigungen nach §. 65 des Personenstandsgesetzes.	Eintragungen gemäss §§. 27 u. 60 des Personenstandsgesetzes.	Handelsfirmen.				Procuren.				Handelsgesellschaften.				Genossenschaften.			
				Ende 1892 waren eingetragen.	1893 wurden eingetragen.	1893 wurden gelöscht.	Verblieben Ende 1893.	Ende 1892 waren eingetragen.	1893 wurden eingetragen.	1893 wurden gelöscht.	Verblieben Ende 1893.	Ende 1892 waren eingetragen.	1893 wurden eingetragen.	1893 wurden gelöscht.	Verblieben Ende 1893.	Ende 1892 waren eingetragen.	1893 wurden eingetragen.	1893 wurden gelöscht.	Verblieben Ende 1893.
I. Starkenburg.	42.	43.	44.	45.	46.	47.	48.	49.	50.	51.	52.	53.	54.	55.	56.	57.	58.	59.	60.
Darmstadt I.	.	10	2	844	41	21	864	270	18	18	270	13	.	.	13	8	1	1	8
Darmstadt II.	2	179	.	172	11	19	164	20	.	.	20	15	.	.	13
Beerfelden	.	9	.	81	.	1	80	19	.	.	19	1	.	.	1
Fürth	.	816	.	132	7	13	126	12	1	1	12	1	.	.	1	13	.	.	13
Gernsheim	1	45	.	125	4	12	117	68	2	3	67	.	1	.	1	7	.	1	6
Gross-Gerau	.	39	.	268	32	2	298	17	4	1	20	3	.	.	3	27	1	.	28
Gross-Umstadt	.	256	.	215	14	18	211	19	1	1	19	21	4	.	25
Hirschhorn	.	4	.	35	1	1	35	9	.	.	9	2	.	.	2	1	1	.	3
Höchst	.	137	.	103	4	6	101	7	.	2	5	4	.	.	4
Langen	.	136	.	27	8	3	32	6	4	2	8	6	.	.	6
Lorsch	.	498	.	121	24	.	145	20	.	.	20	11	.	.	11	10	1	1	10
Michelstadt	.	183	1	128	17	13	132	29	2	4	27	1	.	.	1	4	.	.	14
Offenbach	.	11	.	388	24	15	397	143	4	2	145	147	17	13	151	28	2	1	29
Reinheim	.	56	.	176	3	3	76	9	.	.	9	17	2	.	19
Seligenstadt	.	179	.	70	5	5	70	19	1	.	20	8	2	1	9	14	.	.	14
Wald-Michelbach	.	75	.	66	12	11	67	7	.	4	3	5	.	.	5
Wimpfen	.	46	.	29	1	3	27	6	.	1	5	1	.	.	1	1	.	.	1
Zwingenberg	.	.	.	159	7	14	152	23	1	2	22	2	.	.	2	20	1	.	21
Summe	3	2679	3	3039	215	160	3094	703	38	41	700	189	20	14	195	202	13	4	213
II. Oberhessen.																			
Giessen	.	12	.	363	16	5	374	104	3	2	105	17	3	.	20	34	.	.	34
Alsfeld	.	117	.	1)157	31	20	168	12	2	6	8	1)1	1	.	2	16	1	.	17
Altenstadt	.	28	.	47	2	4	45	3	1	.	4	2	1	.	3	9	.	.	9
Bad-Nauheim	.	9	.	83	3	3	83	14	1	.	15	1	.	.	1	6	.	.	6
Büdingen	.	148	.	145	11	7	149	8	1	.	9	3	.	.	3	4	1	.	5
Butzbach	1	57	.	80	3	5	78	5	.	.	5	2	.	.	2	9	1	.	10
Friedberg	.	52	.	167	7	8	166	68	7	1	74	1	.	.	1	7	.	.	7
Grünberg	.	86	.	53	3	.	56	9	.	.	9	3	.	.	3	16	.	.	16
Herbstein	.	232	1	21	1	.	22	3	.	.	3	1	.	.	1	11	1	.	11
Homberg	.	26	.	49	9	3	55	4	.	1	3	16	.	3	13
Hungen	.	83	.	31	1	1	31	5	3	1	7	2	1	.	3	1)6	.	.	6
Laubach	.	97	.	1)37	9	3	43	7	.	.	7	2	.	.	2	5	.	.	3
Lauterbach	.	26	.	87	2	4	85	18	.	.	18	8	.	.	8
Lich	.	61	.	71	4	3	72	9	1	2	8	1	.	.	1	3	.	.	3
Nidda	.	.	.	60	4	2	62	10	4	.	14	3	.	.	3	8	.	.	6
Ortenberg	.	43	.	48	2	.	50	15	.	.	15	4	.	.	4	6	.	.	6
Schlitz	.	36	.	55	6	2	59	19	1	6	14	1	.	.	1	2	.	.	2
Schotten	.	234	.	48	.	.	46	7	.	.	7	1	.	.	1	4	.	.	4
Ulrichstein	.	61	.	48	6	1	53	2	.	1	1	2	.	.	2
Vilbel	.	155	.	54	1	.	55	11	1	.	12	1	.	.	1	17	.	.	17
Summe	1	1563	1	1704	121	73	1752	333	25	20	338	46	6	.	52	189	3	4	188

1) Vergl. Note S. 146.

Amtsgerichte.	Einwohner nach der Zählung von 1890.	I. Vormund.										
		waren anhängig			davon sind beendet.	verblieben bei Jahresschluss			Unter den anhängig Vormundschaften befanden sich			
		überjährige.	diesjährige.	zusammen.		überjährige.	diesjährige.	zusammen.	Dativ-Vormundschaften.	Legal-Vormundschaften.	zusammen.	
1.	2.	3.	4.	5.	6.	7.	8.	9.	10.	11.	12.	
III. Rheinhessen.												
Mainz	109842	3884	414	4298	350	3589	359	3948	642	3656	4298	
Alzey	26341	1024	93	1117	67	965	85	1050	90	1027	1117	
Bingen	17902	693	58	751	42	656	53	709	122	629	751	
Nieder-Olm	13325	448	51	499	34	422	43	465	83	416	499	
Ober-Ingelheim	18155	652	76	728	40	612	76	688	110	618	728	
Oppenheim	23784	836	82	918	61	793	64	857	172	746	918	
Osthofen	18081	628	45	673	50	583	40	623	117	556	673	
Pfleddersheim	13685	522	42	564	41	487	36	523	73	491	564	
Wöllstein	17316	504	62	566	43	469	54	523	92	474	566	
Wörrstadt	15659	502	63	565	44	469	52	521	103	462	565	
Worms	33239	1302	118	1420	114	1191	115	1306	253	1167	1420	
Summe	307329	10995	1104	12099	886	10236	977	11213	1857	10242	12099	

Amtsgerichte.	II. Eman- cipationen			III. Verfügungen im Interesse vermisster Personen.	IV. Siegelungen und Entsiegelungen.			V. Eintragungen in die Mutations- verzeichnisse			VI. Standesregister		
	durch den Vater bezw. die Mutter.	durch den Familienrath.	zusammen.		Siegelungen.	Inventare statt Siegelungen.	Entsiegelungen.	auf Grund von öffentl. Urkunden.	auf Grund von Privaturkunden.	zusammen.	Verfahren bei Anwendung von Staatlichen Vorhaben abgeleiteter Amtshandlungen.	Berichtigungen nach § 65 des Personenstandsgesetzes.	Eintragungen nach §§ 27 u. 29 des Personenstandsgesetzes.
1.	26.	27.	28.	29.	30.	31.	32.	33.	34.	35.	36.	37.	38.
III. Rheinhessen.													
Mainz	61	10	71	.	45	211	54	4735	616	5351	.	148	.
Alzey	9	3	12	.	16	44	14	5380	219	5599	.	534	.
Bingen	5	2	7	.	7	20	12	1661	539	2200	.	95	.
Nieder-Olm	6	1	7	2	10	22	29	3718	1112	4830	.	63	.
Ober-Ingelheim	20	2	22	6	4	27	5	4070	1443	5513	.	95	.
Oppenheim	23	5	28	6	32	41	31	3868	726	4594	.	142	.
Osthofen	12	1	13	5	16	23	15	3441	249	3690	.	82	.
Pfleddersheim	4	4	8	.	14	14	21	2488	173	2661	.	115	.
Wöllstein	7	2	9	.	34	13	29	4807	923	5730	.	106	.
Wörrstadt	9	1	10	3	7	13	47	3620	368	3988	.	89	.
Worms	21	5	26	6	37	33	43	523	62	585	.	140	.
Summe	177	36	213	28	222	461	300	38311	6430	44741	.	1609	.

1) Vergl. Note S. 146.

zusammen.	In den Legalvormundschaften waren			Die Zahl der Inventare, welche während des Geschäftsjahres in abhängigen Vormundschaften errichtet worden sind, beträgt	Von diesen Vormundschaften waren zu Beginn des Geschäftsjahres eröffnet	Es wurden während des Geschäftsjahres eröffnet	zusammen.	Rechnungen			Familienberathungen wurden abgehalten.	durch den Familienrath bestellt	
	Inventare errichtet.	Inventare nicht errichtet.	zusammen.					waren zu stellen.	wurden gestellt.	blieben im Rückstand.		Vormünder.	Beivormünder.
12.	13.	14.	15.	16.	17.	18.	19.	20.	21.	22.	23.	24.	25.
2998	2998	658	3656	235	78	157	235	60	60	.	565	82	362
1117	471	556	1027	56	25	31	56	18	18	.	191	23	107
751	386	243	629	24	11	13	24	27	27	.	91	11	47
498	313	103	416	35	15	20	35	23	23	.	81	12	44
728	526	92	618	60	.	60	60	93	93	.	207	25	59
918	700	46	746	45	21	24	45	33	33	.	136	20	73
673	323	233	556	34	23	11	34	23	23	.	48	10	46
564	361	130	491	18	6	12	18	11	11	.	88	11	40
569	334	140	474	25	8	17	25	34	34	.	117	19	69
563	367	95	462	37	13	24	37	24	24	.	128	9	51
1428	923	244	1167	97	34	63	97	32	30	2	253	35	134
12099	7702	2540	10242	666	234	432	666	378	376	2	1905	257	1032

VII. Andere öffentliche Register.															
Handelsfirmen.				Procuren.				Handelsgesellschaften.				Genossenschaften.			
Ende 1892 waren eingetragen.	1893 wurden eingetragen.	1893 wurden gelöscht.	Verblieben Ende 1893.	Ende 1892 waren eingetragen.	1893 wurden eingetragen.	1893 wurden gelöscht.	Verblieben Ende 1893.	Ende 1892 waren eingetragen.	1893 wurden eingetragen.	1893 wurden gelöscht.	Verblieben Ende 1893.	Ende 1892 waren eingetragen.	1893 wurden eingetragen.	1893 wurden gelöscht.	Verblieben Ende 1893.
39.	40.	41.	42.	43.	44.	45.	46.	47.	48.	49.	50.	51.	52.	53.	54.
1633	82	68	1647	225	30	21	234	39	2	4	37	14	.	.	14
¹⁾ 274	46	3	317	13	7	.	20	1	.	.	1	18	.	.	20
422	31	35	418	26	4	.	30	3	1	.	4	6	.	.	6
99	4	4	99	1	2	.	3	10	.	.	10
227	32	16	243	10	5	2	13	25	2	2	25	12	2	.	14
273	18	30	261	6	3	.	9	1	.	.	1	23	2	.	25
128	11	8	131	13	2	5	10	11	1	.	12	17	2	.	19
184	8	4	188	2	1	1	2	1	.	.	1	7	1	.	8
242	20	1	261	6	1	.	7	7	3	.	10	13	1	1	13
171	9	4	176	3	.	.	3	8	.	.	8	19	1	.	20
473	33	21	485	72	12	8	76	8	.	.	8	5	.	.	5
4126	294	194	4226	377	67	37	407	104	9	6	107	144	11	1	154

37. 38. 39. 40. 41. 42. 43. 44. 45. 46. 47. 48. 49. 50. 51. 52. 53. 54.

148 154 153 63 95 142 82 115 106 89 140 1609

| Amtsgerichte. | ferner: VII. Andere öffentliche Register. | | | | | | | | VIII. Verfahren bei Erkennung von Ordnungsstrafen auf Grund des Handelsgesetzbuchs, des Einführungsgesetzes zu demselben und des Genossenschaftsgesetzes. |
|--------------------------|---|--------------------------|-----------------------|-----------------------|------------------------------|--------------------------|-----------------------|-----------------------|---|
| | Waarenzeichen. | | | | Muster. | | | | |
| | Ende 1892 waren eingetragen. | 1893 wurden eingetragen. | 1893 wurden gelöscht. | Verblieben Ende 1893. | Ende 1892 waren eingetragen. | 1893 wurden eingetragen. | 1893 wurden gelöscht. | Verblieben Ende 1893. | |
| 1. | 55. | 56. | 57. | 58. | 59. | 60. | 61. | 62. | 63. |
| III. Rheinhessen. | | | | | | | | | |
| Mainz | 44 | 8 | . | 52 | 51 | 10 | . | 61 | . |
| Alzey | 1 | . | . | 1 | 1 | . | . | 1 | . |
| Bingen | 7 | . | . | 7 | 6 | . | . | 6 | 2 |
| Nieder-Olm | . | . | . | . | . | . | . | . | . |
| Ober-Ingelheim | 8 | 1 | . | 9 | 1 | . | . | 1 | . |
| Oppenheim | 1 | 2 | . | 3 | 1 | . | . | 1 | . |
| Osthofen | . | . | . | . | 1 | . | . | 1 | . |
| Pfeddersheim | . | . | . | . | . | . | . | . | . |
| Wöllstein | . | . | . | . | . | . | . | . | . |
| Wörrstadt | . | . | . | . | . | . | . | . | . |
| Worms | 20 | . | 2 | 18 | 17 | . | 12 | 5 | . |
| Summe | 81 | 11 | 2 | 90 | 78 | 10 | 12 | 76 | 2 |

Zusammenstellung

| Provinzen. | Einwohner nach der Zählung von 1890. | I. Vormund- | | | | | | | | |
|-----------------------|--------------------------------------|----------------|--------------|--------------|--------------|--------------|-------------|------------------------------|--------------|--------------|
| | | waren anhängig | | | sind beendet | | | verblieben beim Jahreschluss | | |
| | | überjährige. | diesjährige. | zusammen. | überjährige. | diesjährige. | zusammen. | überjährige. | diesjährige. | zusammen. |
| 1. | 2. | 3. | 4. | 5. | 6. | 7. | 8. | 9. | 10. | 11. |
| Starkenburger | 419 642 | 6859 | 674 | 7533 | 607 | 31 | 638 | 6252 | 643 | 6895 |
| Oberhessener | 265 912 | 4104 | 329 | 4433 | 364 | 22 | 386 | 3740 | 307 | 4047 |
| Rheinhesse | 307 329 | 10995 | 1104 | 12099 | 759 | 127 | 886 | 10236 | 977 | 11213 |
| Grossh. Hessen | 992 883 | 21958 | 2107 | 24065 | 1730 | 180 | 1910 | 20228 | 1927 | 22155 |

IX. Verfahren auf Grund des Gesetzes vom 11. Juni 1887, die Unterbringung jugendlicher Uebelthäter und verwahrloster Kinder betr.

A. Zum Zwecke der Feststellung der Zulässigkeit der Unterbringung (Art. 1—4).

| Es waren anhängig | | | Davon sind rechtskräftig beendet | | | | Es verblieben beim Jahresschluss | | | Unter d. Beschl. (Sp. 67/68) sind solche, die in d. Beschwerdeinstanz ergangen sind und lauten auf | | | B.
Anträge auf Entlassung (Art. 9). |
|-------------------|--------------|-----------|---|--|-----------------|-----------|----------------------------------|--------------|-----------|--|---------|-----------|--|
| überjährige. | diesjährige. | zusammen. | durch auf Zulässigkeit der Unterbringung lautenden Beschluss. | durch auf Nichtvorhandensein der Voraussetzungen des Art. 1 lautenden Beschluss. | auf andere Art. | zusammen. | überjährige. | diesjährige. | zusammen. | Zulässigkeit der Unterbringung. | Art. 1. | zusammen. | |
| | | | | | | | | | | Nichtvorhandensein d. Voraussetzung d. Art. 1. | | | |
| 64. | 65. | 66. | 67. | 68. | 69. | 70. | 71. | 72. | 73. | 74. | 75. | 76. | 76. |
| . | 25 | 27 | 22 | 5 | . | 27 | . | . | . | . | . | . | . |
| . | 1 | 1 | . | . | . | 1 | 1 | . | . | . | . | . | . |
| . | . | . | . | . | . | . | . | . | . | . | . | . | . |
| . | 2 | 2 | 1 | . | . | 1 | 2 | . | . | . | . | . | . |
| 1 | . | 1 | 1 | . | . | 1 | 1 | . | . | . | . | . | . |
| . | 1 | 1 | 1 | . | . | 1 | . | . | . | . | . | . | . |
| 1 | . | 1 | 1 | . | . | 1 | . | . | . | 1 | . | 1 | . |
| 2 | 14 | 16 | 9 | 2 | 1 | 12 | . | 4 | 4 | 3 | 1 | 4 | . |
| 6 | 43 | 49 | 35 | 7 | 3 | 45 | . | 4 | 4 | 4 | 1 | 5 | . |

nach Provinzen.

schaften

| zusammen. | Unter den anhängigen Vormundschaften befanden sich | | | In den Legalvormundschaften waren | | | Die Zahl der Inventare, welche während des Geschäftsjahres in anhängigen Vormundschaften errichtet worden sind, beträgt | Von diesen Vormundschaften waren zu Beginn des Geschäftsjahres eröffnet. | Es wurden während des Geschäftsjahres eröffnet. | zusammen. | Rechnungen waren zu stellen. | Rechnungen wurden gestellt. | Rechnungen blieben im Rückstand. | Rechenschaftsberichte waren zu erstatten. | Rechenschaftsberichte wurden erstattet. |
|-----------|--|------------------------|-----------|-----------------------------------|----------------------------|-----------|---|--|---|-----------|------------------------------|-----------------------------|----------------------------------|---|---|
| | Dativ-Vormundschaften. | Legal-Vormundschaften. | zusammen. | Inventare errichtet. | Inventare nicht errichtet. | zusammen. | | | | | | | | | |
| 11. | 12. | 13. | 14. | 15. | 16. | 17. | 18. | 19. | 20. | 21. | 22. | 23. | 24. | 25. | 26. |
| 6899 | . | . | . | . | . | . | . | . | . | . | 1645 | 1621 | 24 | 4495 | 4462 |
| 4047 | . | . | . | . | . | . | 666 | 234 | 432 | 666 | 378 | 376 | 2 | 2436 | 2426 |
| 11213 | 1857 | 10242 | 12099 | 7702 | 2540 | 10242 | 666 | 234 | 432 | 666 | 378 | 376 | 2 | 2436 | 2426 |
| 22153 | 1857 | 10242 | 12099 | 7702 | 2540 | 10242 | 666 | 234 | 432 | 666 | 3349 | 3315 | 34 | 6931 | 6888 |

| Provinzen. | ferner:
I. Vormundschaften | | | | | II. Emancipationen | | | III. Verfügungen im Interesse vermisster Personen. | IV. Erb-
waren
anhängig | | | |
|-----------------------|---|------|---|-----|--|---------------------------------|-----|------------|--|--|--------------|--------------|-----------|
| | Rechenenschaftsberichte blieben im Rückstand. | | Rechnungen u. Rechenenschaftsberichte waren nicht zu stellen bzw. zu erstatten. | | Familienberathungen wurden abgehalten. | durch den Familienrath bestellt | | Vormünder. | Beivormünder. | durch den Vater bzw. die Mutter.
durch den Familienrath.
zusammen. | überjährige. | diesjährige. | zusammen. |
| | 27. | 28. | 29. | 30. | 31. | 32. | 33. | | | | | | |
| 1. Starkenburg | 27 | 28 | 29 | 30 | 31 | 32 | 33 | 34 | 35 | 36 | 37 | 38 | 39. |
| Oberhessen | 33 | 2394 | . | . | . | . | . | . | . | 349 | 769 | 1118 | 301 |
| Rheinhausen | 10 | 1145 | . | . | . | 177 | 36 | 213 | 28 | 255 | 366 | 621 | 159 |
| Grossh. Hessen | 43 | 3539 | 1905 | 257 | 1032 | 177 | 36 | 213 | 28 | 604 | 1135 | 1738 | 460 |

| Provinzen. | VI. Bestätigte Verträge. | | | | | | | | | | VII. Eintragungen in die Mutationsverzeichnisse | | | | |
|-----------------------|---|-----|-------------------------------------|-----|--------------|---------------------|-----------------------------------|--------------------------------------|---------------------|--------------------------|---|--------------------|----------------------------------|-------------------------------|------------|
| | Kauf- und Tauschverträge, sowie Adjudicationsscheine. | | Gutsanschläge und Uebergabverträge. | | Erbverträge. | Leibrentenverträge. | Schuld- und Pfandverschreibungen. | Bürgschafts- und Cautionsleistungen. | Schenkungsverträge. | Pacht- u. Miethverträge. | Eheverträge. | Sonstige Verträge. | auf Grund von öffentl. Urkunden. | auf Grund von Privaturkunden. | im Ganzen. |
| | 57. | 58. | 59. | 60. | 61. | 62. | 63. | 64. | 65. | 66. | 67. | 68. | | | |
| 1. Starkenburg | 57 | 58 | 59 | 60 | 61 | 62 | 63 | 64 | 65 | 66 | 67. | 68. | 69. | 70. | |
| Oberhessen | 15301 | 304 | 16 | . | 2963 | 85 | 15 | 2 | 472 | 1329 | 20487 | . | . | . | |
| Rheinhausen | 15197 | 642 | 6 | . | 1313 | 94 | 55 | 2 | 514 | 1285 | 19106 | 38311 | 6430 | 44741 | |
| Grossh. Hessen | 30498 | 946 | 22 | . | 4276 | 179 | 70 | 2 | 986 | 2614 | 39593 | 38311 | 6430 | 44741 | |

| Provinzen. | ferner: IX. Andere öffentliche Register. | | | | | | | | | | | | | | | |
|-----------------------|--|-----|--------------------------|-----|------------------------------|-----|--------------------------|-----|------------------------------|-----|--------------------------|------|---------------------------|-----|-----------------------|--|
| | Genossenschaften. | | | | Waarenzeichen. | | | | Muster. | | | | | | | |
| | Ende 1892 waren eingetragen. | | 1893 wurden eingetragen. | | Ende 1892 waren eingetragen. | | 1893 wurden eingetragen. | | Ende 1892 waren eingetragen. | | 1893 wurden eingetragen. | | Ende 1892 waren gelöscht. | | 1893 wurden gelöscht. | |
| | 86. | 87. | 88. | 89. | 90. | 91. | 92. | 93. | 94. | 95. | 96. | 97. | 98. | 99. | 100. | |
| 1. Starkenburg | 86. | 87. | 88. | 89. | 90. | 91. | 92. | 93. | 94. | 95. | 96. | 97. | 98. | 99. | | |
| Oberhessen | 202 | 13 | 4 | 211 | 186 | 21 | . | 207 | 1460 | 159 | 227 | 1392 | 5 | 4 | | |
| Rheinhausen | 189 | 3 | 4 | 188 | 47 | 2 | 1 | 48 | 171 | 18 | 2 | 187 | 4 | 2 | | |
| Grossh. Hessen | 144 | 11 | 1 | 154 | 81 | 11 | 2 | 90 | 78 | 10 | 12 | 76 | 2 | 2 | | |
| | 535 | 27 | 9 | 553 | 314 | 34 | 3 | 345 | 1709 | 187 | 241 | 1655 | 11 | | | |

X. Verfahren bei Erkennung von Ordnungsstrafen auf Grund des Handelsgesetzbuchs, des Einfuhrungsgesetzes dazu und des Gesetzes über die Pfandvertheilung.

theil
b
überjährige.
39.
301
159
460
Verfahren bei Anwesenheit von Standesbeamten.
7
X
wi
Testamentsaufnahmen.
99
60
46
107

| Ertheilungen | IVa. Inventarien wegen anderweiter Ehen | | | | | | | | | V. Siegelungen und Entsiegelungen. | | | | | | | | |
|--------------|---|--------------|-----------|-------------------------------|--------------|-----------|----------------|--------------|-----------|------------------------------------|--------------|-----------|-------------------------------|--------------|-----------|--------------|------------------------------|-----------------|
| | sind beendet | | | verblieben beim Jahresschluss | | | waren anhängig | | | sind beendet | | | verblieben beim Jahresschluss | | | | | |
| | überjährige. | diesjährige. | zusammen. | überjährige. | diesjährige. | zusammen. | überjährige. | diesjährige. | zusammen. | überjährige. | diesjährige. | zusammen. | überjährige. | diesjährige. | zusammen. | Siegelungen. | Inventare statt Siegelungen. | Entsiegelungen. |
| 38. 1118 | 39. 301 | 40. 443 | 41. 744 | 42. 48 | 43. 326 | 44. 374 | 45. 38 | 46. 381 | 47. 419 | 48. 38 | 49. 349 | 50. 387 | 51. . | 52. 32 | 53. 32 | 54. . | 55. . | 56. . |
| 62. | 159 | 211 | 370 | 96 | 155 | 251 | 25 | 199 | 224 | 24 | 174 | 198 | 1 | 25 | 26 | 222 | 461 | 300 |
| 1738 | 460 | 654 | 1114 | 144 | 481 | 625 | 63 | 580 | 643 | 62 | 523 | 585 | 1 | 57 | 58 | 222 | 461 | 300 |

| VIII. Stadesregister. | IX. Andere öffentliche Register. | | | | | | | | | | | | | | |
|-----------------------|--|--|--|------------------------------|--------------------------|-----------------------|-----------------------|------------------------------|--------------------------|-----------------------|------------------------|------------------------------|--------------------------|-----------------------|-----------------------|
| | Handelsfirmen. | | | | | Procuren. | | | | | Handelsgesellschaften. | | | | |
| | Verfahren bei Anmeldung von Standesbeamten zur Vornahme abgelehnt. Amtshandlungen. | Beichtigungen nach §. 65 des Personenstandsgesetzes. | Eintragungen gemäss §§. 27 u. 60 des Personenstandsgesetzes. | Ende 1892 waren eingetragen. | 1893 wurden eingetragen. | 1893 wurden gelöscht. | Verblieben Ende 1893. | Ende 1892 waren eingetragen. | 1893 wurden eingetragen. | 1893 wurden gelöscht. | Verblieben Ende 1893. | Ende 1892 waren eingetragen. | 1893 wurden eingetragen. | 1893 wurden gelöscht. | Verblieben Ende 1893. |
| 71. | 72. | 73. | 74. | 75. | 76. | 77. | 78. | 79. | 80. | 81. | 82. | 83. | 84. | 85. | |
| 3 | 2679 | 3 | 3039 | 215 | 160 | 3094 | 703 | 38 | 41 | 700 | 189 | 20 | 14 | 195 | |
| 1 | 1563 | 1 | 1704 | 121 | 73 | 1752 | 333 | 25 | 20 | 338 | 46 | 6 | 6 | 52 | |
| . | 1609 | 1 | 4126 | 294 | 194 | 4226 | 377 | 67 | 37 | 407 | 104 | 9 | 6 | 107 | |
| 4 | 5851 | 5 | 8869 | 630 | 427 | 9072 | 1413 | 130 | 98 | 1445 | 339 | 35 | 20 | 354 | |

| XI. Letztwillige Verfügungen. | | XII. Verfahren auf Grund des Gesetzes vom 11. Juni 1887, die Unterbringung jugendlicher Uebelthäter und verwahrloster Kinder betreffend. | | | | | | | | | | | | | | | |
|-------------------------------|---------------------------|--|-------------------|--------------|-----------|---|--|-----------------|----------------------------------|--------------|--------------|--|---------------------------------|--|-------------------------------|---|-----------|
| | | A. Zum Zwecke der Feststellung der Zulässigkeit der Unterbringung (Art. 1—4). | | | | | | | | | | | | B. Anträge auf Entlassg. (Art. 9) | | | |
| Testamentsaufnahmen. | Testamentshinterlegungen. | Zusammen. | Es waren anhängig | | | Davon sind rechtskräftig beendet | | | Es verblieben beim Jahresschluss | | | Unter den Beschl. (Sp. 105/106) sind solche, die in der Beschwerdeinstanz ergangen sind und lauten auf | | | waren anhängig (diesjährige). | sind rechtskräftig beendet durch Statgeb.-d. Antrags. | |
| | | | überjährige. | diesjährige. | zusammen. | durch auf Zulässigkeit der Unterbringung lautenden Beschluss. | durch auf Nichtvorhandensein der Voraussetzungen des Art. 1 lautenden Beschluss. | auf andere Art. | zusammen. | überjährige. | diesjährige. | zusammen. | Zulässigkeit der Unterbringung. | Nichtvorhandensein d. Voraussetzungen d. Art. 1. | | | zusammen. |
| 99. | 100. | 101. | 102. | 103. | 104. | 105. | 106. | 107. | 108. | 109. | 110. | 111. | 112. | 113. | 114. | 115. | 116. |
| 609 | 792 | 1401 | 11 | 61 | 72 | 53 | 2 | 7 | 62 | 2 | 8 | 10 | 7 | 1 | 8 | 1 | 1 |
| 469 | 586 | 1055 | 6 | 29 | 35 | 23 | 6 | 2 | 31 | 4 | 4 | 4 | 2 | 3 | 5 | . | . |
| . | . | . | 6 | 43 | 49 | 35 | 7 | 3 | 45 | 4 | 4 | 4 | 4 | 1 | 5 | . | . |
| 1078 | 1378 | 2456 | 23 | 133 | 156 | 111 | 15 | 12 | 138 | 2 | 16 | 18 | 13 | 5 | 18 | 1 | 1 |

Nr. 3725. Nachweisung der auf die Zölle und Steuern des Reichs, sowie auf die privativen inneren indirecten Abgaben bezüglichen Prozesse im Grossherzogthum Hessen für das Rechnungsjahr 1894/95. *)

| Gegenstand der Prozesse. | Zahl der im Jahr 1894/95 | | In den erledigten Processen sind zu Geldstrafe verurtheilt, einschliesslich der Fälle demnächstiger Verwandelung in Freiheitsstrafe | | | | | |
|--|--------------------------|------------|---|------------------|---|-------------------------------|-----------------------------|--------------------------------------|
| | anhängig gewordenen | erledigten | A. wegen Defraudation | | | | B. wegen Ordnungswidrigkeit | |
| | | | 1. Zahl der Verurtheilten | | 2. Betrag | | 1. Zahl der Verurtheilten. | 2. Betrag der erkannten Geldstrafen. |
| | Processe. | | a. im ersten Falle. | b. im Rückfalle. | a. der hinterzogenen einzelfach. Gefälle. | b. der erkannten Geldstrafen. | | |
| Zölle | 27 | 26 | . | . | . | . | 28 | 54 |
| Anserdem: | | | | | | | | |
| Ein-, Aus- und Durchfuhrverbote | . | . | . | . | . | . | . | . |
| Rübenzuckersteuer | . | . | . | . | . | . | . | . |
| Abgabe von inländischem Salz | 7 | 7 | . | . | . | . | 7 | 18 |
| Tabaksteuer | 46 | 46 | 1 | . | 0,60 | 2,40 | 45 | 70 |
| Wechselstempelsteuer | 17 | 17 | 21 | . | 0,60 | 135,00 | . | . |
| Spielkartenstempelsteuer | . | . | . | . | . | . | . | . |
| Reichsstempelabgaben | 3 | 3 | . | . | . | . | 3 | 9 |
| Branntweinsteuer | 30 | 25 | 3 | . | 4,40 | 524,72 | 23 | 141 |
| Brausteuern | 14 | 15 | 1 | . | 8,00 | 35,00 | 14 | 163 |
| Uebergangsabgaben von Branntwein und Bier | 6 | 6 | 2 | . | 1,55 | 7,75 | 6 | 13 |
| Innere indirecte Steuern und Abgaben anderer Bundesstaaten | 47 | 45 | . | . | . | . | 46 | 56 |
| Weinsteinsteuer | . | . | . | . | . | . | . | . |
| Abgabe von Hunden | 424 | 400 | 327 | . | 1523,00 | 4301,00 | 70 | 1106 |
| Abgabe von Nachtigallen | . | . | . | . | . | . | . | . |
| Abgabe von Jagdwaffenpässen | 41 | 38 | 23 | . | . | 860,00 | 12 | 65 |
| Stempelabgabe: | | | | | | | | |
| für Gewerbsbetrieb von Ausländern | 58 | 46 | 45 | . | . | 1869,00 | . | . |
| für den Betrieb von Wanderlagern | 7 | 6 | 6 | . | 260,00 | 943,00 | . | . |
| für öffentliche Belustigungen und Darstellungen | 307 | 296 | 295 | . | 19,80 | 2089,10 | . | . |
| Hafen- und Zollhofsordnung | 3 | 3 | . | . | . | . | 3 | 5 |
| Zusammen | 1037 | 979 | 724 | . | 1817,95 | 10766,97 | 257 | 1700 |

*) Vergl. Mittheil. Nr. 572 u. 573, Mai 1894, S. 170.

Nr. 3726. Flächeninhalt der Gemarkungen und Kreise nach dem Stand für das Jahr 1894/95.*)

Der Gesamtflächeninhalt des Grossherzogthums nach dem Stand des Haupt-Centralkatasters des Jahrs 1893/94 betrug, einschliesslich der den betreffenden Gemarkungen zuzutheilenden Stromflächen (Band 24, Heft 1 der „Beiträge zur Statistik des Grossh. Hessen“), 768 186,0568 Hektar. Der Abschluss des Haupt-Centralkatasters des Jahrs 1894/95 hat in Folge von Berichtigungen, Anwendung neuer Kataster, Grenzveränderungen etc. bei den Gesamtflächeninhalten der nachstehenden Gemarkungen im Ganzen einen Abgang von 13,0345 Hektar gegen den Stand für das Jahr 1893/94 ergeben:

| Kreis. | Gemarkung. | Zugang, Abgang. | |
|------------|---|-----------------|---------|
| | | Hektar. | Hektar. |
| Bensheim | Balkhausen (Berichtigung) | — | 15,0000 |
| Heppenheim | Fahrenbach | 0,0102 | — |
| Alsfeld | Alsfeld (Anwendung eines neuen Katasters) | — | 1,3738 |
| Büdingen | Altenstädter Markwald (Grenzveränderung) | — | 4,8069 |
| » | Lissberg | 0,0013 | — |
| » | Oberau (Berichtigung) | — | 0,0281 |
| » | Rommelhausen (Grenzveränderung) | 4,8069 | — |
| » | Ronneburg, Hof | — | 0,8787 |
| Friedberg | Assenheim (Anwend. eines neuen Katast.) | — | 0,4790 |
| » | Bönstadt (Grenzregulirung) | 0,0105 | — |
| » | Nieder-Erlenbach (Anw. eines neuen Katast.) | 4,5252 | — |
| Oppenheim | Spiesheim (Grenzregulirung) | 0,1779 | — |
| | | <hr/> | |
| | | 9,5320 | 22,5665 |
| | | — | <hr/> |
| | | | 13,0345 |

Unter Berücksichtigung dieser Zu- und Abgänge berechnen sich die Gesamtflächeninhalte der Kreise, der Provinzen und des Grossherzogthums wie folgt:

A. Provinz Starkenburg.

| | Hektar. |
|--------------------|--------------|
| 1. Kreis Darmstadt | 29 803,8451 |
| 2. » Bensheim | 39 105,7831 |
| 3. » Dieburg | 50 415,3977 |
| 4. » Erbach | 59 311,5900 |
| 5. » Gross-Gerau | 44 950,9194 |
| 6. » Heppenheim | 40 645,9719 |
| 7. » Offenbach | 37 677,1079 |
| | <hr/> |
| | 301 910,6151 |

B. Provinz Oberhessen.

| | |
|------------------|--------------|
| 1. Kreis Giessen | 60 371,5202 |
| 2. » Alsfeld | 62 174,6553 |
| 3. » Büdingen | 49 119,0786 |
| 4. » Friedberg | 57 233,3064 |
| 5. » Lauterbach | 53 842,9985 |
| 6. » Schotten | 46 044,7001 |
| | <hr/> |
| | 328 786,2591 |

C. Provinz Rheinhessen.

| | Hektar. |
|----------------|--------------|
| 1. Kreis Mainz | 19 727,8482 |
| 2. » Alzey | 31 186,4671 |
| 3. » Bingen | 19 633,7850 |
| 4. » Oppenheim | 33 341,7548 |
| 5. » Worms | 33 586,2930 |
| | <hr/> |
| | 137 476,1481 |

Wiederholung.

| | |
|-----------------------|---------------------|
| A. Prov. Starkenburg | 301 910,6151 |
| B. » Oberhessen | 328 786,2591 |
| C. » Rheinhessen | 137 476,1481 |
| | <hr/> |
| Grossh. Hessen | 768 173,0223 |

*) Vergl. Mittheil. Nr. 587 u. 588, Dec. 1894, S. 408.

Nr. 3727. **Ergebnisse der meteorologischen Beobachtungen im Jahr 1894**

zu Darmstadt, Bensheim, Felsberg, Michelstadt, Mainz, Monsheim; Schweinsberg, Rauschenberg und Cassel.*)

| | D. | B. | F. | Mch. | Mz. | Msh. | S. | R. | C. |
|--|------------------|------------------|---------------------------|------------------|------------------|---------------------------|---------------------------|------------------|------------------|
| | °R. | °R. | °R. | °R. | °R. | °R. | °R. | °R. | °R. |
| Tiefste Thermometerstände | —12,8
5. Jan. | —12,8
4. Jan. | —15,0
4. u. 5.
Jan. | —17,7
4. Jan. | —11,2
4. Jan. | —13,0
4. u. 5.
Jan. | —14,5
5. u. 6.
Jan. | —14,8
5. Jan. | —13,8
5. Jan. |
| Höchste » | 28,4
25. Juli | 29,4
25. Juli | 24,0
25. Juli | 26,5
25. Juli | 27,8
25. Juli | 26,0
25. Juli | 25,8
24. Juli | 24,2
24. Juli | 26,4
24. Juli |
| Mittel der tiefsten Thermometerstände | 5,0 | 4,6 | 3,3 | 2,2 | 5,2 | 3,3 | 3,5 | 3,5 | 4,0 |
| » » höchsten » | 10,9 | 11,2 | 8,4 | 10,8 | 11,0 | 9,6 | 9,7 | 9,1 | 9,9 |
| » » tiefsten u. höchsten Thermometerstände,
gleich der mittleren Jahrestemperatur | 8,0 | 7,9 | 5,9 | 6,5 | 8,1 | 6,5 | 6,6 | 6,3 | 7,0 |
| Mittl. Temp. (aus den tiefst. und höchst. Thermo-
meterständen): | | | | | | | | | |
| des Winters (Dec. 1893, Jan. u. Febr. 1894) | 1,0 | 0,7 | —0,7 | 1,5 | 0,8 | —0,4 | —0,3 | —0,5 | 0,2 |
| » Frühlings (März, April u. Mai) | 8,8 | 9,0 | 6,5 | 6,6 | 8,9 | 7,0 | 7,2 | 7,0 | 7,7 |
| » Sommers (Juni, Juli u. Aug.) | 14,5 | 14,4 | 11,8 | 12,2 | 14,6 | 12,9 | 13,1 | 12,3 | 13,0 |
| » Herbstes (Sept., Oct. u. Nov.) | 7,5 | 7,4 | 5,7 | 5,6 | 7,7 | 6,2 | 6,2 | 6,1 | 6,6 |
| Anzahl der Eistage (Maximum der Temp. unter 0°) | 15 | 17 | 21 | 7 | 14 | 20 | 20 | 24 | 18 |
| » » Frosttage (Minimum » » » 0°) | 61 | 64 | 93 | 108 | 50 | 81 | 90 | 80 | 59 |
| » » Sommertage (Maximum d. Temp. 20° R.
oder mehr) | 31 | 34 | 6 | 14 | 28 | 14 | 16 | 12 | 19 |
| » » Regentage | 185 | 129 | 110 | 95 | 180 | 131 | 158 | 137 | 174 |
| » » Schneetage | 18 | 10 | 13 | 7 | 15 | 4 | 16 | 14 | 18 |
| » » Regen- und Schneetage | | | 2 | | 1 | 1 | 9 | 5 | 4 |
| » » Nebeltage | 47 | 149 | 60 | 2 | 38 | 2 | 54 | 13 | 38 |
| » » Reiftage | 44 | 31 | 1 | 11 | 35 | | 43 | 9 | 31 |
| » » Tage mit Gewitter | 13 | 14 | 11 | 21 | 16 | 15 | 17 | 18 | 21 |
| Höhe des meteorischen Niederschlags in Centi-
metern | 77,28 | 71,95 | 146,92 | 69,18 | 46,03 | 44,42 | 59,31 | 80,27 | 70,56 |

*) Vergl. Mittheil. Nr. 569, April 1894, S. 110.

Nr. 3728. Vergleichende Zusammenstellung von meteorologischen Beobachtungen im Monat April 1895
zu Darmstadt, Bensheim, Felsberg, Michelstadt, Mainz, Monsheim; Schweinsberg, Rauschenberg und Cassel (Preussen).

| Tag. | Thermometrograph (°R.) | | | | | | | | | | | | | | Niederschläge etc. | | | | | | | | | | Mittel der Min. u. Max. | | | | | | | | | | | | | | | | | | | | | | | | |
|------|------------------------|------|------|------|-----|------|------|------|------|----------|------|------|------|---------|-----------------------------------|------|------|------|------|------|------|------|-------|--------|-------------------------|-------|--------------|--------------|-----------|----------|---------|---|----|---|---|---|---|---|---|---|----|---|----|---|----|---|----|---|----|
| | Minimum. | | | | | | | | | Maximum. | | | | | Regen (r), Schnee (s), Nebel (n). | | | | | | | | | | | | | | | | | | | | | | | | | | | | | | | | | | |
| | D. | B. | F. | Mch. | Mz. | Msh. | S. | R. | C. | D. | B. | F. | Mch. | Mz. | Msh. | S. | R. | C. | D. | B. | F. | Mch. | Mz. | Msh. | | S. | R. | C. | | | | | | | | | | | | | | | | | | | | | |
| 1 | 1,1 | -0,8 | 1,5 | -2,1 | 1,7 | -1,5 | -0,6 | -0,8 | -0,3 | 11,5 | 5,8 | 7,5 | 6,6 | 11,4 | 10,9 | 10,8 | 9,9 | 11,2 | n | n | r | | | | | r | | Darmstadt | 8,79 °R. | | | | | | | | | | | | | | | | | | | | |
| 2 | 4,0 | 4,8 | 1,5 | -1,7 | 4,6 | -0,5 | 1,6 | 2,3 | 1,6 | 10,3 | 10,2 | 7,9 | 9,0 | 10,7 | 9,9 | 8,4 | 9,2 | 9,7 | | | | | | | | | | Bensheim | 8,71 " | | | | | | | | | | | | | | | | | | | | |
| 3 | 2,2 | 1,8 | 0,5 | -0,9 | 3,6 | 1,0 | 0,8 | 0,6 | 0,6 | 9,1 | 10,8 | 6,3 | 8,9 | 9,8 | 8,0 | 5,6 | 5,2 | 3,7 | n | n | r | | | | | | Felsberg | 6,12 " | | | | | | | | | | | | | | | | | | | | | |
| 4 | 0,6 | -0,8 | -1,5 | -1,0 | 1,5 | -1,5 | -0,9 | -1,3 | -0,8 | 5,7 | 5,8 | 3,5 | 7,8 | 5,9 | 7,0 | 3,5 | 3,2 | 2,6 | n | n | | | | s | s | s | Michelstadt | 6,00 " | | | | | | | | | | | | | | | | | | | | | |
| 5 | -0,9 | -2,4 | -3,0 | -2,4 | 0,0 | -3,0 | -1,3 | -1,0 | -0,8 | 5,3 | 5,8 | 3,5 | 4,2 | 5,8 | 5,3 | 3,6 | 3,4 | 3,4 | n | n | | | | s | s | s | Mainz | 8,99 " | | | | | | | | | | | | | | | | | | | | | |
| 6 | 0,2 | -1,2 | -3,0 | -3,0 | 0,2 | -3,0 | -0,2 | -0,8 | -0,3 | 9,8 | 10,2 | 7,9 | 3,4 | 9,6 | 10,9 | 8,9 | 8,0 | 8,6 | n | n | r | | | | | | Monsheim | 6,94 " | | | | | | | | | | | | | | | | | | | | | |
| 7 | 4,8 | 5,0 | -3,0 | -2,1 | 5,2 | 5,0 | 2,4 | 2,7 | 2,7 | 7,8 | 10,2 | 5,9 | 7,3 | 8,6 | 7,0 | 6,8 | 6,9 | 5,6 | r | r | r | r | r | r | r | r | Schweinsberg | 7,37 " | | | | | | | | | | | | | | | | | | | | | |
| 8 | 0,9 | 0,8 | -0,5 | 0,1 | 1,0 | -0,5 | 0,0 | -1,0 | 0,4 | 9,4 | 9,2 | 5,3 | 5,8 | 8,3 | 8,9 | 7,2 | 6,7 | 8,5 | n | n | | | | | | | Rauschenberg | 7,01 " | | | | | | | | | | | | | | | | | | | | | |
| 9 | 4,5 | 3,0 | -0,5 | 0,5 | 2,6 | 0,5 | 3,2 | 2,8 | 2,8 | 14,0 | 14,6 | 10,9 | 8,0 | 13,6 | 13,0 | 11,6 | 11,2 | 11,5 | n | n | | | | | | | Cassel | 7,74 " | | | | | | | | | | | | | | | | | | | | | |
| 10 | 4,7 | 6,0 | 5,9 | 1,5 | 4,4 | 1,5 | 1,6 | 1,6 | 4,6 | 17,8 | 17,6 | 12,5 | 11,3 | 16,5 | 13,5 | 16,2 | 15,2 | 17,6 | n | n | | | | | | | | | | | | | | | | | | | | | | | | | | | | | |
| 11 | 7,4 | 6,4 | 6,5 | 2,4 | 6,2 | 4,0 | 4,6 | 4,5 | 5,2 | 17,4 | 18,0 | 14,9 | 15,0 | 16,8 | 15,5 | 14,4 | 12,7 | 12,5 | n | n | | | | r | | | | | | | | | | | | | | | | | | | | | | | | | |
| 12 | 4,0 | 4,2 | 2,9 | 3,8 | 4,2 | 2,5 | 2,8 | 3,2 | 2,8 | 11,1 | 12,2 | 7,0 | 15,1 | 11,5 | 9,0 | 8,6 | 8,9 | 8,4 | n | n | | | | | | | | | | | | | | | | | | | | | | | | | | | | | |
| 13 | 0,7 | 0,6 | -2,0 | 3,6 | 1,4 | -0,5 | -0,2 | -1,2 | 0,8 | 7,5 | 9,2 | 4,5 | 8,9 | 8,2 | 7,0 | 5,9 | 6,4 | 5,9 | n | n | | | | | r | s | | | Darmstadt | 35,30 mm | | | | | | | | | | | | | | | | | | | |
| 14 | -0,2 | -0,8 | -3,0 | -0,8 | 1,5 | -2,0 | 0,2 | -0,4 | -1,2 | 9,3 | 9,0 | 5,3 | 5,8 | 8,5 | 7,0 | 7,8 | 8,1 | 10,9 | n | n | | | | | | | | | | | | | | | | | | | | | | | | | | | | | |
| 15 | 0,8 | 0,2 | 0,0 | -2,3 | 2,7 | -1,0 | 2,8 | 0,6 | 2,4 | 13,1 | 12,8 | 8,3 | 8,2 | 13,0 | 11,9 | 11,2 | 10,5 | 12,6 | n | n | | | | | | | | | | Bensheim | 32,50 " | | | | | | | | | | | | | | | | | | |
| 16 | 3,3 | 2,4 | 0,0 | -0,3 | 5,2 | 1,0 | 2,8 | 2,4 | 2,1 | 14,8 | 15,0 | 10,3 | 10,6 | 13,9 | 12,0 | 13,8 | 12,9 | 16,0 | n | n | | | | | | | | | | Felsberg | 56,80 " | | | | | | | | | | | | | | | | | | |
| 17 | 5,6 | 4,0 | 3,5 | -0,3 | 7,0 | 1,0 | 2,5 | 3,2 | 3,2 | 16,6 | 18,6 | 14,5 | 12,0 | 16,2 | 14,9 | 15,3 | 14,8 | 16,9 | r | n | r | r | r | r | r | r | Michelstadt | 35,00 " | | | | | | | | | | | | | | | | | | | | | |
| 18 | 8,8 | 4,2 | 6,5 | 2,5 | 8,3 | 3,0 | 4,9 | 7,1 | 5,6 | 13,4 | 18,4 | 11,5 | 14,0 | 13,0 | 14,0 | 13,6 | 12,8 | 14,1 | r | n | r | r | r | r | r | r | Mainz | 27,50 " | | | | | | | | | | | | | | | | | | | | | |
| 19 | 5,0 | 4,6 | 6,5 | 2,5 | 6,2 | 5,0 | 5,5 | 6,9 | 6,4 | 15,4 | 16,8 | 12,0 | 13,4 | 14,7 | 13,9 | 15,4 | 13,9 | 15,0 | r | n | r | n | n | n | r | r | Monsheim | 23,40 " | | | | | | | | | | | | | | | | | | | | | |
| 20 | 6,2 | 5,9 | 6,5 | 1,6 | 8,8 | 5,5 | 5,9 | 5,2 | 6,9 | 17,0 | 16,9 | 13,2 | 13,0 | 17,0 | 15,9 | 15,8 | 13,6 | 14,9 | n | n | | | | | | r | | Schweinsberg | 54,50 " | | | | | | | | | | | | | | | | | | | | |
| 21 | 6,6 | 6,0 | 8,0 | 2,4 | 7,0 | 4,0 | 5,7 | 4,6 | 5,3 | 18,0 | 18,8 | 13,5 | 14,9 | 17,6 | 15,0 | 17,0 | 15,8 | 18,0 | n | n | r | | | | | r | Rauschenberg | 57,20 " | | | | | | | | | | | | | | | | | | | | | |
| 22 | 9,1 | 9,0 | 7,5 | 3,3 | 9,6 | 6,0 | 6,8 | 8,6 | 8,0 | 16,0 | 16,8 | 12,5 | 15,0 | 18,4 | 14,9 | 13,6 | 13,4 | 12,8 | r | r | n | r | r | r | r | r | Cassel | 38,55 " | | | | | | | | | | | | | | | | | | | | | |
| 23 | 8,2 | 7,2 | 7,9 | 3,8 | 7,6 | 4,5 | 4,8 | 4,2 | 6,0 | 13,9 | 12,8 | 11,9 | 12,8 | 15,1 | 13,0 | 11,9 | 11,2 | 11,8 | r | r | r | n | r | r | r | r | | | | | | | | | | | | | | | | | | | | | | | |
| 24 | 8,9 | 8,0 | 7,9 | 3,9 | 8,4 | 7,0 | 8,9 | 7,2 | 8,3 | 15,5 | 16,6 | 13,5 | 11,9 | 15,6 | 16,0 | 14,5 | 14,0 | 16,4 | r | r | | r | r | n | r | n | | | | | | | | | | | | | | | | | | | | | | | |
| 25 | 10,0 | 9,2 | 7,5 | 4,2 | 9,3 | 8,0 | 9,6 | 9,6 | 8,2 | 16,6 | 17,2 | 11,9 | 14,6 | 15,2 | 16,0 | 15,2 | 15,4 | 17,1 | r | r | n | r | r | r | r | r | | | | | | | | | | | | | | | | | | | | | | | |
| 26 | 8,3 | 7,0 | 5,5 | 1,2 | 6,5 | 4,5 | 7,5 | 6,6 | 7,2 | 15,3 | 17,0 | 12,5 | 15,9 | 14,9 | 14,0 | 14,4 | 13,4 | 14,8 | r | r | n | r | r | r | r | r | | | | | | | | | | | | | | | | | | | | | | | |
| 27 | 7,1 | 6,2 | 5,0 | 2,6 | 8,0 | 3,0 | 4,6 | 6,4 | 7,4 | 12,4 | 17,4 | 9,5 | 15,9 | 12,8 | 11,9 | 11,6 | 10,2 | 13,9 | r | r | r | r | r | r | r | r | | | | | | | | | | | | | | | | | | | | | | | |
| 28 | 5,0 | 2,6 | 3,5 | 1,8 | 4,6 | 2,5 | 3,8 | 3,4 | 5,9 | 12,2 | 13,6 | 9,5 | 15,4 | 13,3 | 12,5 | 8,9 | 8,2 | 8,5 | r | n | | r | r | r | r | r | | | | | | | | | | | | | | | | | | | | | | | |
| 29 | 7,2 | 7,9 | 3,5 | 1,7 | 8,2 | 6,5 | 6,6 | 6,6 | 6,7 | 15,9 | 13,8 | 11,9 | 14,3 | 15,0 | 12,0 | 14,7 | 13,8 | 15,4 | r | n | | r | r | r | r | r | | | | | | | | | | | | | | | | | | | | | | | |
| 30 | 7,9 | 6,9 | 3,5 | 2,5 | 8,4 | 6,0 | 6,4 | 4,6 | 4,8 | 14,6 | 16,0 | 12,9 | 15,8 | 15,9 | 14,9 | 15,2 | 14,6 | 15,2 | r | r | n | | | | | | | | | | | | | | | | | | | | | | | | | | | | |
| | | | | | | | | | | | | | | 4,71 | 3,84 | 2,72 | 0,99 | 5,15 | 2,35 | 3,41 | 3,26 | 3,74 | 12,86 | 13,57 | 9,52 | 11,01 | 12,82 | 11,53 | 11,32 | 10,75 | 11,74 | r | 12 | r | 9 | r | 6 | r | 7 | r | 12 | r | 12 | r | 10 | r | 11 | r | 10 |
| | | | | | | | | | | | | | | Mittel. | | | | | | | | | | Summe. | | | | | | | | | | | | | | | | | | | | | | | | | |

Höhe der Niederschläge.

| | |
|--------------|----------|
| Darmstadt | 35,30 mm |
| Bensheim | 32,50 " |
| Felsberg | 56,80 " |
| Michelstadt | 35,00 " |
| Mainz | 27,50 " |
| Monsheim | 23,40 " |
| Schweinsberg | 54,50 " |
| Rauschenberg | 57,20 " |
| Cassel | 38,55 " |

Gewitter.

1. Mch. 11 Vm. u. 5 1/2 Nm.
7. B. 5 3/4 Nm. 18. R. 4-5 Nm.
23. Mz. 8 1/2-8 3/4 Nm., Msh. 7 1/2-8 1/2 Nm., S. 8 1/4 Nm.
25. B. 3 Nm., Mch. 2 Nm. 26. Msh. 2 1/4-3 1/2 Nm., S. 5 1/4 Nm. 27. D. 12 1/4-12 3/4 Nm. 28. R. 3 Nm. 30. Mz. 12 1/4-12 3/2 Nm.

Nr. 3729. **Vorläufige Ergebnisse des Betriebs der Main-Neckar-Eisenbahn, Hess. Ludwigs-Bahn, Oberhess. Staatsbahnen und Nebenbahn Eberstadt-Pfungstadt im April 1895.**

| | Main-Neckar-Bahn. | Nebenbahn Eberstadt-Pfungstadt. | Hessische Ludwigs-Bahn. | Oberhess. Staatsbahnen. | | | |
|---------------------------|--------------------------------|---------------------------------|---------------------------------|-------------------------|------------------|-------------------|------------------|
| | | | | Hauptbahnen. | Nebenbahnen. | | |
| | | | | | Nidda-Schotten. | Stockheim-Gedern. | Hungen-Laubach. |
| Betriebslänge, Ende April | Kilometer. 97,28 ¹⁾ | Kilometer. 1,89 | Kilometer. 716,34 ²⁾ | Kilometer. 175,82 | Kilometer. 14,18 | Kilometer. 18,45 | Kilometer. 11,77 |
| Personen | | | | Anzahl. | Anzahl. | Anzahl. | Anzahl. |
| | pro Kilometer | | | | | | |
| Güter | | | | Tonnen. | Tonnen. | Tonnen. | Tonnen. |
| | pro Kilometer | | | | | | |
| Pers.-u.Gep.-Verk. | | | | | | | |
| | pro Kilometer | | | | | | |
| Güterverkehr | | | | | | | |
| | pro Kilometer | | | | | | |
| Sonstige Quellen | | | | | | | |
| | pro Kilometer | | | | | | |
| Summe | | | | | | | |
| pro Kilometer | | | | | | | |

¹⁾ Für den Personen- und Gepäck-Verkehr kommt nur eine Bahnlänge von 95,06 km, für den Güterverkehr von 95,73 km in Betracht. — ²⁾ Desgl. für den Personen- und Gepäck-Verkehr eine Bahnlänge von 699,73 km. — ³⁾ Nur für die Oberhess. Staatsbahnen liegen Angaben vor.

Anzeige.

Durch die G. Jonghans'sche Hofbuchhandlung, Verlag in Darmstadt ist zu beziehen:

Beiträge zur Statistik des Grossherzogthums Hessen.

Herausgegeben von der Gr. Centralstelle für die Landesstatistik.

38. Band. 2. Heft. Darmstadt 1894. 4. Geheftet 80 S.

Inhalt: Statistik der Straf- und Gefängnis-Anstalten im Grossh. Hessen für das Jahr vom 1. April 1892 bis 31. März 1893.

Druck von H. Brill in Darmstadt.

Mittheilungen

der

Grossherzoglich Hessischen

Centralstelle für die Landesstatistik.

N^o 599.

Juni

1895.

Inhalt: Studierende auf der Landesuniversität Giessen im Sommerhalbjahr 1895. — Landwirthschaftliche Bodenbenutzung u. Ernteerträge im Grossh. Hessen 1894. — Todesfälle in den Kreisen im März u. April 1895. — Legalisirte Grundbücher und Stand der Katastervermessungen am 1. Jan. 1895. — Meteorolog. Beobacht. zu Darmstadt, Schweinsberg und Cassel Mai 1895. — Sterblichkeitsverhältn. Mai 1895. — Anzeige.

Nr. 3730. Uebersicht der Studirenden auf der Landes-Universität Giessen im Sommerhalbjahr 1895. *)

| Studienfächer. | Zahl der Studirenden | | | Neu Immatrikulierte. |
|---------------------------|----------------------|---------------|--------------|----------------------|
| | Hessen. | Nicht-Hessen. | Gesammtzahl. | |
| Evangelische Theologie . | 60 | 4 | 64 | 16 |
| Rechtswissenschaft . . | 136 | 21 | 157 | 59 |
| Medicin | 61 | 43 | 104 | 28 |
| Thierheilkunde | 12 | 16 | 28 | 10 |
| Zahnheilkunde | 1 | 4 | 5 | 2 |
| Kameralwissenschaft . . | 39 | 1 | 40 | 9 |
| Forstwissenschaft . . . | 10 | 3 | 13 | 5 |
| Mathematik | 18 | . | 18 | 6 |
| Naturwissenschaften . . | 8 | 3 | 11 | 4 |
| Klassische Philologie . . | 25 | 2 | 27 | 8 |
| Neuere Philologie . . . | 32 | . | 32 | 5 |
| Philosophie | . | 7 | 7 | 4 |
| Geschichte | 5 | 2 | 7 | 2 |
| Pharmacie | 8 | 5 | 13 | 2 |
| Chemie | 22 | 20 | 42 | 12 |
| Zusammen | 437 | 131 | 568 | 172 |

Ausserdem nicht immatrikulierte Hörer: 30.

Unter den neu Immatrikulirten waren: mit Reifezeugniss eines Gymnasiums 127, eines Realgymnasiums 27, mit Reifezeugniss für das betreffende Fach 17, nach dem Ermessen des Rectors immatrikulirt 1.

*) Vergl. Mittheil. Nr. 587 u. 588, Dec. 1894, S. 385.

| Provinzen
und
Kreise. | I. Aunbau und Ernte auf Acker- (und Garten-) land. | | | | | | | | | | | | | | | | | | |
|-----------------------------|--|--------------|---------------|--------------|-------------|-----------|------------------------------|---------------|------|-----------------------------|------------------------------|--------------|---------------|------------|--------------|------------------------------|-------------------|-----------------|-----------------|
| | a. Getreide und Hülsenfrüchte. | | | | | | | | | | | | | | | | | | |
| | 1. Weizen | | | | | | | | | 2. Spelz (Dinkel) und Emer. | | | | | | | | | |
| | Winter | | | | | | Sommer | | | Winter | | | | | | Sommer | | | |
| | Ausge-
stellte
Hektar. | Körnerertrag | | Strohernte | | | Ausge-
stellte
Hektar. | Körnerertrag | | Strohernte | Ausge-
stellte
Hektar. | Körnerertrag | | Strohernte | | Ausge-
stellte
Hektar. | Körner-
ertrag | | Stroh-
ernte |
| pro
ha | | im
Ganzen | gut. | mit-
tel. | ge-
ring | pro
ha | | im
Ganzen | gut. | | | mit-
tel. | ge-
ring | pro
ha | im
Ganzen | | gut. | mit-
tel. | |
| | 100 kg | | Zahl d. Gemrk | | | 100 kg | | Zahl d. Gemrk | | | 100 kg | | Zahl d. Gemrk | | | 100 kg | | Zahl d. Gemark. | |
| Starkenb. | | | | | | | | | | | | | | | | | | | |
| Darmstadt | 509,7 | 18,3 | 9309 | 20 | . | 1 | 16,5 | 18,4 | 303 | 4 | . | . | 22,0 | 13,1 | 288 | 4 | 1 | . | . |
| Bensheim | 586,5 | 15,9 | 9307 | 17 | 18 | 1 | 13,5 | 13,6 | 184 | 3 | 2 | . | 738,4 | 17,1 | 12604 | 19 | 22 | 2 | . |
| Dieburg | 3253,8 | 16,1 | 52461 | 33 | 28 | 3 | 53,8 | 19,3 | 1038 | 2 | 6 | . | 365,6 | 17,3 | 6326 | 14 | 18 | 4 | . |
| Erbach | 628,8 | 12,2 | 7685 | 31 | 34 | 3 | 2,0 | 12,5 | 25 | 1 | 1 | . | 1001,0 | 13,6 | 13658 | 51 | 39 | 6 | . |
| Gross-Gerau | 1346,8 | 16,7 | 22446 | 31 | 3 | . | 17,3 | 16,0 | 277 | 2 | 1 | . | 52,0 | 22,8 | 1188 | 5 | . | . | . |
| Heppenheim | 278,5 | 17,0 | 4735 | 14 | 9 | . | 98,0 | 19,3 | 1889 | 8 | 1 | . | 2005,5 | 14,8 | 29758 | 49 | 27 | 1 | . |
| Offenbach | 147,3 | 15,1 | 2224 | 4 | 11 | 3 | . | . | . | . | . | . | . | . | . | . | . | . | . |
| zusammen | 6751,4 | 16,0 | 108167 | 150 | 103 | 11 | 201,1 | 18,5 | 3716 | 20 | 11 | . | 4184,5 | 15,3 | 63822 | 142 | 107 | 13 | . |
| Oberhessen. | | | | | | | | | | | | | | | | | | | |
| Giessen | 4458,1 | 16,8 | 74957 | 31 | 45 | 17 | 23,0 | 14,7 | 338 | 6 | 2 | . | 47,0 | 16,0 | 752 | 1 | . | . | . |
| Alsfeld | 3050,5 | 14,5 | 44384 | 23 | 44 | 18 | 6,5 | 12,9 | 84 | 3 | 1 | . | . | . | . | . | . | . | . |
| Büdingen | 4107,0 | 19,0 | 78206 | 59 | 27 | 4 | 65,0 | 16,7 | 1086 | 6 | 6 | . | . | . | . | . | . | . | . |
| Friedberg | 7864,0 | 18,4 | 144496 | 56 | 15 | 3 | 75,0 | 20,0 | 1501 | 11 | 3 | 2 | . | . | . | . | . | . | . |
| Lauterbach | 1251,4 | 13,2 | 16532 | 22 | 33 | 15 | 74,2 | 11,3 | 836 | 12 | 9 | 1 | . | . | . | . | . | . | . |
| Schotten | 1597,6 | 13,4 | 21370 | 13 | 37 | 5 | 71,5 | 14,1 | 1005 | 13 | 6 | . | . | . | . | . | . | . | . |
| zusammen | 22328,6 | 17,0 | 379945 | 204 | 201 | 62 | 315,2 | 15,4 | 4850 | 51 | 27 | 3 | 47,0 | 16,0 | 752 | 1 | . | . | . |
| Rheinhessen. | | | | | | | | | | | | | | | | | | | |
| Mainz | 859,8 | 20,7 | 17832 | 14 | 7 | 1 | 2,0 | 12,0 | 24 | 1 | . | . | . | . | . | . | . | . | . |
| Alzey | 1105,8 | 20,0 | 22089 | 42 | 6 | 1 | . | . | . | . | . | . | . | . | . | . | . | . | . |
| Bingen | 164,6 | 18,1 | 2972 | 16 | 3 | 2 | . | . | . | . | . | . | . | . | . | . | . | . | . |
| Oppenheim | 1145,0 | 20,0 | 22879 | 38 | 4 | . | 1,5 | 24,0 | 36 | 1 | . | . | . | . | . | . | . | . | . |
| Worms | 467,0 | 18,3 | 8534 | 23 | 17 | 1 | 10,3 | 15,2 | 157 | 3 | . | 1 | 8,5 | 18,1 | 154 | 2 | . | . | 0,1 |
| zusammen | 3742,2 | 19,9 | 74306 | 133 | 37 | 5 | 13,8 | 15,7 | 217 | 5 | . | 1 | 8,5 | 18,1 | 154 | 2 | . | . | 0,1 |
| Grossh. Hessen | 32822,2 | 17,1 | 562418 | 487 | 341 | 78 | 530,1 | 16,6 | 8783 | 76 | 38 | 4 | 4240,0 | 15,3 | 64728 | 145 | 107 | 13 | 0,1 |

*) Vergl. Mittheil. Nr. 577, Juli 1894, S. 226 und Nr. 578, August 1894, S. 242.

| Provinzen
und
Kreise. | Noch: 1. Anbau und Ernte auf Acker- (und Garten-) land. | | | | | | | | | | | | | | | | | |
|-----------------------------|---|--------------|-----------------|--------------|--------------|-----------|-----------------------------------|--------------|-----------------|--------------|--------------|--------------------------|-----------------------------------|--------------|-----------------|--------------|--------------|----|
| | Noch: a. Getreide und Hülsenfrüchte. | | | | | | | | | | | | | | | | | |
| | 7. Buchweizen (Haidekorn). | | | | | | 8. Erbsen. | | | | | 9. Acker- (Sau-) bohnen. | | | | | | |
| | Aus-
ge-
stellte
Hektar. | Körnerertrag | | Strohernte | | | Aus-
ge-
stellte
Hektar. | Körnerertrag | | Strohernte | | | Aus-
ge-
stellte
Hektar. | Körnerertrag | | Strohernte | | |
| pro
ha | | im
Ganzen | gut. | mit-
tel. | ger-
ing. | pro
ha | | im
Ganzen | gut. | mit-
tel. | ger-
ing. | pro
ha | | im
Ganzen | gut. | mit-
tel. | ger-
ing. | |
| | 100 kg | | Zahl d. Gemark. | | | | 100 kg | | Zahl d. Gemark. | | | | 100 kg | | Zahl d. Gemark. | | | |
| Starken burg. | | | | | | | | | | | | | | | | | | |
| Darmstadt | 14,6 | 6,4 | 94 | 1 | 1 | 3 | 4,4 | 17,0 | 75 | 3 | 2 | . | 4,6 | 17,4 | 80 | 4 | . | . |
| Bensheim | 1,5 | 4,0 | 6 | . | 2 | . | 20,0 | 8,6 | 172 | 5 | 9 | 8 | 12,3 | 12,0 | 147 | 2 | 3 | 9 |
| Dieburg | 8,0 | 7,0 | 56 | . | 1 | 1 | 15,0 | 8,6 | 129 | 10 | 6 | 2 | 9,2 | 7,7 | 71 | 7 | 4 | 1 |
| Erbach | 220,8 | 5,8 | 1283 | 15 | 23 | 26 | 71,7 | 7,1 | 507 | 34 | 37 | 16 | 23,0 | 6,4 | 147 | 4 | 17 | 15 |
| Gross-Gerau | 8,0 | 5,1 | 41 | . | 3 | . | 0,5 | 6,0 | 3 | 1 | . | . | 8,2 | 6,3 | 52 | 4 | 1 | 3 |
| Heppenheim | 51,9 | 5,3 | 277 | 13 | 14 | 7 | 38,6 | 5,6 | 216 | 16 | 18 | 18 | 26,5 | 5,3 | 140 | 5 | 18 | 10 |
| Offenbach | 0,6 | 8,3 | 5 | . | . | 2 | 22,2 | 7,2 | 160 | 2 | 2 | 7 | 20,3 | 6,0 | 121 | 2 | . | 5 |
| zusammen | 305,4 | 5,8 | 1762 | 29 | 44 | 39 | 172,4 | 7,3 | 1262 | 71 | 74 | 51 | 104,1 | 7,3 | 758 | 28 | 43 | 43 |
| Oberhessen. | | | | | | | | | | | | | | | | | | |
| Giessen | . | . | . | . | . | . | 528,6 | 8,8 | 4634 | 28 | 31 | 27 | 7,9 | 8,5 | 67 | 2 | 2 | 1 |
| Alsfeld | . | . | . | . | . | . | 887,3 | 9,3 | 8213 | 55 | 21 | 9 | 22,4 | 8,9 | 200 | 6 | 4 | 3 |
| Büdingen | . | . | . | . | . | . | 175,9 | 9,2 | 1624 | 30 | 18 | 14 | 10,1 | 13,8 | 139 | 8 | 2 | . |
| Friedberg | 0,5 | 4,0 | 2 | . | 1 | . | 171,0 | 7,8 | 1331 | 21 | 14 | 8 | 1,5 | 4,7 | 7 | . | 2 | . |
| Lauterbach | 0,7 | 10,0 | 7 | . | 2 | . | 758,3 | 15,4 | 11689 | 50 | 16 | 1 | 1,0 | 7,0 | 7 | 1 | . | . |
| Schotten | . | . | . | . | . | . | 269,7 | 8,1 | 2191 | 24 | 22 | 6 | 0,9 | 5,6 | 5 | 1 | 1 | 1 |
| zusammen | 1,2 | 7,5 | 9 | . | 3 | . | 2790,8 | 10,6 | 29682 | 208 | 122 | 65 | 43,8 | 9,7 | 425 | 18 | 11 | 5 |
| Rhein hessen. | | | | | | | | | | | | | | | | | | |
| Mainz | . | . | . | . | . | . | 87,3 | 25,2 | 2206 | 4 | 1 | . | 6,0 | 15,3 | 92 | . | 3 | 1 |
| Alzey | . | . | . | . | . | . | 19,5 | 14,1 | 274 | 4 | 3 | 2 | 0,5 | 4,0 | 2 | 1 | . | . |
| Bingen | . | . | . | . | . | . | 4,1 | 8,0 | 33 | 2 | 1 | 1 | 7,5 | 3,3 | 25 | . | 1 | 3 |
| Oppenheim | . | . | . | . | . | . | . | . | . | . | . | . | 7,0 | 15,0 | 105 | 1 | 2 | 2 |
| Worms | . | . | . | . | . | . | 22,4 | 17,1 | 384 | 1 | 3 | . | 2,0 | 5,5 | 11 | 1 | 1 | 2 |
| zusammen | . | . | . | . | . | . | 133,3 | 21,7 | 2897 | 11 | 8 | 3 | 23,0 | 10,2 | 235 | 3 | 7 | 8 |
| Grossh. Hessen | 306,6 | 5,8 | 1771 | 29 | 47 | 39 | 3096,5 | 10,9 | 33841 | 290 | 204 | 119 | 170,9 | 8,3 | 1418 | 49 | 61 | 56 |

| Provinzen
und
Kreise. | Noch: I. Anbau und Ernte auf Acker- (und Garten-) land. | | | | | | | | | | | | | | | | |
|-----------------------------|---|--------------|-----------------|------------|--------------|---|-----------------------------------|--------------|-----------------|------------|-----------------|--------------|-----------------------------------|-----------|---------------|---------------------|---------------|
| | Noch: a. Getreide und Hülsenfrüchte. | | | | | | | | | | b. Hackfrüchte. | | | | | | |
| | 10. Wicken. | | | | | 11. Mischfrucht
(Getreide und Hülsenfrüchte gemischt). | | | | | 1. Kartoffeln. | | | | | | |
| | Aus-
ge-
stellte
Hektar. | Körnerertrag | | Strohernte | | | Aus-
ge-
stellte
Hektar. | Körnerertrag | | Strohernte | | | Aus-
ge-
stellte
Hektar. | Ertrag | | hierunter
kranke | |
| | | pro
ha | im
Ganzen. | gut. | mit-
tel. | ge-
ring. | | pro
ha | im
Ganzen. | gut. | mit-
tel. | ge-
ring. | | pro
ha | im
Ganzen. | pro
ha | im
Ganzen. |
| | 100 kg | | Zahl d. Gemark. | | | | 100 kg | | Zahl d. Gemark. | | | | 100 kg | | 100 kg | | |
| Starkenb. | | | | | | | | | | | | | | | | | |
| Darmstadt | 40,6 | 8,2 | 334 | 9 | 1 | 2 | . | . | . | . | . | 3515,0 | 108,6 | 381596 | 3,6 | 12540 | |
| Bensheim | 39,4 | 7,9 | 311 | 6 | 5 | 5 | 4,0 | 15,8 | 63 | 1 | 1 | 3693,2 | 76,0 | 280695 | 5,0 | 18285 | |
| Dieburg | 75,4 | 11,3 | 852 | 15 | 5 | 5 | 0,5 | 6,0 | 3 | . | 1 | 5916,6 | 128,4 | 759682 | 2,9 | 17189 | |
| Erbach | 119,7 | 8,2 | 985 | 27 | 19 | 4 | 11,4 | 7,8 | 89 | 1 | 6 | 3694,8 | 92,8 | 342795 | 6,7 | 24643 | |
| Gross-Gerau | 85,0 | 6,9 | 586 | 9 | 5 | 5 | . | . | . | . | . | 5139,7 | 107,5 | 552290 | 12,6 | 64644 | |
| Heppenheim | 62,2 | 9,0 | 559 | 10 | 5 | . | 2,5 | 10,4 | 26 | 1 | 2 | 2955,2 | 73,2 | 216344 | 10,3 | 30359 | |
| Offenbach | 2,8 | 18,9 | 53 | . | 2 | 1 | 1,8 | 10,6 | 19 | . | 2 | 4513,6 | 99,0 | 446850 | 8,7 | 39483 | |
| zusammen | 425,1 | 8,7 | 3680 | 76 | 42 | 22 | 20,2 | 9,9 | 200 | 3 | 12 | 29428,1 | 101,3 | 2980252 | 7,0 | 207143 | |
| Oberhessen. | | | | | | | | | | | | | | | | | |
| Giessen | 113,8 | 8,8 | 1006 | 12 | 20 | 10 | 25,6 | 8,1 | 207 | 5 | 2 | 4949,0 | 133,2 | 659127 | 12,8 | 63107 | |
| Alsfeld | 85,5 | 8,7 | 746 | 15 | 3 | 3 | 56,5 | 13,1 | 738 | 9 | 2 | 2886,0 | 125,2 | 361205 | 18,9 | 54472 | |
| Büdingen | 90,3 | 11,3 | 1018 | 28 | 13 | 5 | 11,2 | 9,7 | 109 | 1 | 2 | 3353,6 | 133,0 | 445972 | 11,8 | 39560 | |
| Friedberg | 105,3 | 7,8 | 826 | 14 | 10 | 1 | 9,5 | 20,3 | 193 | 1 | 2 | 6717,1 | 132,2 | 887903 | 5,5 | 36931 | |
| Lauterbach | 139,8 | 7,9 | 1109 | 27 | 15 | 2 | 32,4 | 8,5 | 274 | 4 | 1 | 2283,6 | 140,2 | 320122 | 9,8 | 22449 | |
| Schotten | 91,6 | 7,2 | 659 | 17 | 10 | 4 | 1,5 | 16,7 | 25 | 2 | . | 2327,2 | 104,3 | 242723 | 13,8 | 32213 | |
| zusammen | 626,3 | 8,6 | 5364 | 113 | 71 | 25 | 136,7 | 11,3 | 1546 | 22 | 9 | 22516,5 | 129,6 | 2917052 | 11,0 | 248732 | |
| Rheinhessen. | | | | | | | | | | | | | | | | | |
| Mainz | 4,0 | 20,0 | 80 | 1 | . | . | . | . | . | . | . | 2392,5 | 86,8 | 207758 | 9,2 | 22127 | |
| Alzey | 27,5 | 8,3 | 229 | 5 | 1 | 2 | 1,0 | 4,0 | 4 | 1 | . | 3603,4 | 87,3 | 314695 | 9,4 | 33699 | |
| Bingen | 14,0 | 6,7 | 94 | 3 | . | 1 | 1,4 | 5,7 | 8 | . | 1 | 2315,5 | 67,3 | 155830 | 5,6 | 13079 | |
| Oppenheim | 16,5 | 20,2 | 334 | 4 | 3 | . | . | . | . | . | . | 3711,0 | 89,2 | 331078 | 7,8 | 29107 | |
| Worms | 13,0 | 10,1 | 131 | . | 1 | 1 | 9,2 | 9,0 | 83 | 1 | . | 3484,6 | 69,7 | 242856 | 2,8 | 9684 | |
| zusammen | 75,0 | 11,6 | 868 | 13 | 5 | 4 | 11,6 | 8,2 | 95 | 2 | 1 | 15507,0 | 80,8 | 1252217 | 6,9 | 107696 | |
| Grossh. Hessen | 1126,4 | 8,8 | 9912 | 202 | 118 | 51 | 168,5 | 10,9 | 1841 | 27 | 22 | 67451,6 | 106,0 | 7149521 | 8,4 | 563571 | |

| Provinzen
und
Kreise. | Noch: I. Anbau und Ernte auf Acker- (und Garten-) land. | | | | | | | | | | | | | | |
|-----------------------------|---|----------------|--------------|-----------------------------------|----------------|--------------|-----------------------------------|----------------|--------------|-------------------------------------|-----------|--------------|-----------------------------------|-----------|--------------|
| | Noch: b. Hackfrüchte. | | | | | | | | | | | | | | |
| | 2. Runkelrüben
zu Futter. | | | 3. Zuckerrüben. | | | 4. Möhren
(gelbe Rüben). | | | 5. Weisse (Steck-, Stoppel-) Rüben. | | | | | |
| | Aus-
ge-
stellte
Hektar. | Ertrag Wurzeln | | Aus-
ge-
stellte
Hektar. | Ertrag Wurzeln | | Aus-
ge-
stellte
Hektar. | Ertrag Wurzeln | | Hauptfrucht | | | Nachfrucht | | |
| | | pro
ha | im
Ganzen | | pro
ha | im
Ganzen | | pro
ha | im
Ganzen | Aus-
ge-
stellte
Hektar. | pro
ha | im
Ganzen | Aus-
ge-
stellte
Hektar. | pro
ha | im
Ganzen |
| | | 100 kg | | | 100 kg | | | 100 kg | 100 kg | | | 100 kg | | | |
| Starkenb.urg. | | | | | | | | | | | | | | | |
| Darmstadt | 929,4 | 343,9 | 319589 | 154,6 | 351,8 | 54394 | 40,0 | 168,0 | 6718 | 50,0 | 150,0 | 7500 | 837,0 | 37,8 | 31659 |
| Bensheim | 2016,6 | 253,4 | 510903 | 95,5 | 193,0 | 18436 | 12,7 | 201,2 | 2555 | 15,7 | 80,7 | 1267 | 971,0 | 45,0 | 43735 |
| Dieburg | 1964,3 | 285,6 | 560910 | 326,9 | 335,5 | 109690 | 29,2 | 137,8 | 4025 | 6,5 | 83,1 | 540 | 745,4 | 67,2 | 50125 |
| Erbach | 1056,0 | 159,1 | 168020 | 1,2 | 163,3 | 196 | 20,4 | 91,5 | 1867 | 48,6 | 68,3 | 3318 | 224,7 | 55,7 | 12516 |
| Gross-Gerau | 1985,3 | 365,5 | 725646 | 886,9 | 348,5 | 309064 | 22,3 | 225,9 | 5037 | 196,5 | 133,3 | 26195 | 826,5 | 53,2 | 44006 |
| Heppenheim | 1348,6 | 203,7 | 274769 | 54,0 | 283,0 | 15280 | 21,7 | 46,4 | 1007 | 16,3 | 14,0 | 228 | 356,1 | 28,3 | 10077 |
| Offenbach | 990,5 | 243,1 | 240756 | 9,9 | 231,1 | 2288 | 43,0 | 196,6 | 8454 | 16,0 | 110,6 | 1770 | 1379,5 | 57,3 | 79074 |
| zusammen | 10290,7 | 272,1 | 2800593 | 1529,0 | 333,1 | 509348 | 189,3 | 156,7 | 29663 | 349,6 | 116,8 | 40818 | 5340,2 | 50,8 | 271192 |
| Oberhessen. | | | | | | | | | | | | | | | |
| Giessen | 2168,3 | 232,2 | 503451 | 269,9 | 340,9 | 92008 | 24,9 | 60,9 | 1516 | 10,4 | 80,0 | 832 | 479,7 | 75,3 | 36128 |
| Alsfeld | 1029,5 | 161,8 | 166589 | 12,5 | 186,4 | 2330 | 20,8 | 62,0 | 1290 | 4,5 | 57,8 | 260 | 86,0 | 57,2 | 4917 |
| Büdingen | 1768,6 | 270,2 | 477849 | 674,6 | 305,1 | 205817 | 5,4 | 134,4 | 726 | 0,9 | 16,7 | 15 | 324,0 | 64,9 | 21029 |
| Friedberg | 2628,2 | 289,7 | 761343 | 1490,0 | 341,3 | 508577 | 18,2 | 189,9 | 3456 | 23,3 | 123,0 | 2867 | 207,5 | 85,4 | 17718 |
| Lauterbach | 686,5 | 190,6 | 130866 | 9,2 | 219,6 | 2020 | | | | 4,0 | 122,0 | 488 | 41,5 | 103,3 | 4288 |
| Schotten | 843,6 | 147,1 | 124054 | 20,0 | 289,5 | 5790 | 10,8 | 48,1 | 520 | 6,1 | 79,5 | 485 | 133,9 | 57,1 | 7647 |
| zusammen | 9124,7 | 237,2 | 2164152 | 2476,2 | 329,8 | 816542 | 80,1 | 93,7 | 7508 | 49,2 | 100,5 | 4947 | 1272,6 | 72,1 | 91727 |
| Rheinessen. | | | | | | | | | | | | | | | |
| Mainz | 713,5 | 423,6 | 302250 | 192,9 | 375,3 | 72405 | 98,5 | 227,0 | 22366 | 165,0 | 178,5 | 29458 | 438,4 | 106,3 | 46637 |
| Alzey | 1319,2 | 283,7 | 374270 | 283,3 | 331,1 | 93792 | 73,4 | 190,0 | 13945 | 319,8 | 122,1 | 39033 | 264,5 | 47,3 | 12510 |
| Bingen | 663,4 | 235,5 | 156225 | | | | 59,6 | 161,6 | 9631 | 500,5 | 126,4 | 63257 | 385,4 | 64,7 | 24931 |
| Oppenheim | 1603,8 | 343,3 | 550633 | 118,0 | 337,5 | 39823 | 119,8 | 123,7 | 14824 | 348,2 | 173,3 | 60333 | 260,0 | 69,7 | 18112 |
| Worms | 1591,8 | 333,0 | 530147 | 1281,8 | 296,8 | 380426 | 223,0 | 218,8 | 48799 | 45,2 | 109,7 | 4960 | 781,8 | 72,3 | 56528 |
| zusammen | 5891,7 | 324,8 | 1913525 | 1876,0 | 312,6 | 586446 | 574,3 | 190,8 | 109565 | 1378,7 | 142,9 | 197041 | 2130,1 | 74,5 | 158718 |
| Grossh. Hessen | 25307,1 | 271,8 | 6878270 | 5881,2 | 325,2 | 1912336 | 843,7 | 173,9 | 146736 | 1777,5 | 136,6 | 242806 | 8742,9 | 59,7 | 521637 |

| Provinzen
und
Kreise. | Noch: I. Anbau und Ernte auf Acker- (und Garten-) land. | | | | | | | | | | | |
|-----------------------------|---|----------------|--------------|-----------------------------------|-----------|--------------|-----------|--------------|-----------------------------------|-----------------------------------|------------------------|--------------|
| | Noch: b. Hackfrüchte. | | | e. Handelsgewächse. | | | | | | | | |
| | 6. Kohlrüben (Ober-
Rüben, Erdkohlrabi). | | | 1. Raps, Rübsen. | | | | | | 2. Hopfen. | | |
| | Aus-
ge-
stellte
Hektar. | Ertrag Wurzeln | | Aus-
ge-
stellte
Hektar. | Winter | | Sommer | | Aus-
ge-
stellte
Hektar. | Aus-
ge-
stellte
Hektar. | Ertrag
Fruchtzapfen | |
| | | pro
ha | im
Ganzen | | pro
ha | im
Ganzen | pro
ha | im
Ganzen | | | pro
ha | im
Ganzen |
| | 100 kg | | | 100 kg | | | 100 kg | | | 100 kg | | |
| Starkenb. | | | | | | | | | | | | |
| Darmstadt | 168,5 | 117,2 | 19740 | 4,0 | 5,0 | 20 | . | . | . | . | . | . |
| Bensheim | 489,7 | 144,5 | 70744 | 27,4 | 7,7 | 211 | 5,0 | 6,2 | 31 | 12,5 | 6,0 | 75 |
| Dieburg | 158,3 | 218,5 | 34589 | 48,5 | 11,7 | 567 | 0,6 | 6,7 | 4 | 1,5 | 3,3 | 5 |
| Erbach | 80,3 | 96,0 | 7710 | 116,9 | 6,6 | 771 | . | . | . | 1,6 | 3,8 | 6 |
| Gross-Gerau | 210,7 | 182,0 | 38343 | 1,3 | 14,6 | 19 | . | . | . | . | . | . |
| Heppenheim | 92,8 | 98,1 | 9100 | 126,7 | 8,6 | 1094 | 17,0 | 3,8 | 64 | 23,9 | 11,6 | 277 |
| Offenbach | 206,4 | 148,6 | 30681 | 25,5 | 8,4 | 213 | . | . | . | 3,1 | 9,4 | 29 |
| zusammen | 1406,7 | 149,9 | 210907 | 350,3 | 8,3 | 2895 | 22,6 | 4,4 | 99 | 42,6 | 9,2 | 392 |
| Oberhessen. | | | | | | | | | | | | |
| Giessen | 453,6 | 184,0 | 83467 | 211,7 | 9,6 | 2036 | 42,1 | 6,1 | 258 | . | . | . |
| Alsfeld | 294,5 | 126,7 | 37314 | 207,5 | 7,5 | 1551 | 130,2 | 6,6 | 862 | . | . | . |
| Büdingen | 32,4 | 133,3 | 4320 | 109,2 | 7,3 | 798 | 18,0 | 3,8 | 68 | . | . | . |
| Friedberg | 248,6 | 198,3 | 49298 | 23,0 | 14,0 | 322 | . | . | . | 4,0 | 7,5 | 30 |
| Lauterbach | 357,2 | 184,6 | 65922 | 61,4 | 14,1 | 863 | 35,6 | 8,1 | 287 | . | . | . |
| Schotten | 158,4 | 129,7 | 20552 | 135,1 | 7,5 | 1009 | 64,9 | 6,1 | 393 | . | . | . |
| zusammen | 1544,7 | 168,9 | 260873 | 747,9 | 8,8 | 6579 | 290,8 | 6,4 | 1868 | 4,0 | 7,5 | 30 |
| Rheinhessen. | | | | | | | | | | | | |
| Mainz | 27,8 | 136,7 | 3802 | 191,5 | 21,5 | 4120 | . | . | . | . | . | . |
| Alzey | 41,1 | 64,9 | 2666 | 20,5 | 21,5 | 441 | . | . | . | . | . | . |
| Bingen | 16,9 | 88,3 | 1492 | 22,1 | 12,4 | 273 | 3,0 | 9,3 | 28 | . | . | . |
| Oppenheim | 37,7 | 113,2 | 4267 | 6,5 | 17,2 | 112 | . | . | . | . | . | . |
| Worms | 5,9 | 165,4 | 976 | 77,4 | 13,9 | 1074 | . | . | . | . | . | . |
| zusammen | 129,4 | 102,0 | 13203 | 318,0 | 18,9 | 6020 | 3,0 | 9,3 | 28 | . | . | . |
| Grossh. Hessen | 3080,8 | 157,4 | 484983 | 1416,2 | 10,9 | 15494 | 316,4 | 6,3 | 1995 | 46,6 | 9,1 | 422 |

| Provinzen
und
Kreise. | Noch. I. Anbau und Ernte auf Acker- (und Garten-) land. | | | | | | | | | | | | | | | | | |
|-----------------------------|---|---------------------------------|----------|--------|----------|--------|-----------------------------------|----------------------------------|----------|--------|-----------|--------|-----------------------------------|---------------|--------|-----------------------------------|---------------|--------|
| | d. Futterpflanzen. | | | | | | | | | | | | | | | | | |
| | 1. Klee zu Samen und Futter. | | | | | | 2. Lupinen zu Drusch und Futter. | | | | | | 3. Luzerne. | | | 4. Esparsette. | | |
| | Aus-
ge-
stellte
Hektar. | davon
zu
Samen
Hektar. | Ertrag | | | | Aus-
ge-
stellte
Hektar. | davon
zu
Drusch
Hektar. | Ertrag | | | | Aus-
ge-
stellte
Hektar. | Heuertrag | | Aus-
ge-
stellte
Hektar. | Heuertrag | |
| | | | Samen | | Heu | | | | Körner | | Heu,Stroh | | | pro ha Ganzen | | | pro ha Ganzen | |
| | | pro ha | im Ganz. | pro ha | im Ganz. | | | pro ha | im Ganz. | pro ha | im Ganz. | 100 kg | | | | pro ha | im Ganzen | |
| | | 100 kg | | 100 kg | | | | 100 kg | | 100 kg | | 100 kg | | 100 kg | | | | |
| Starkenb. | | | | | | | | | | | | | | | | | | |
| Darmstadt | 448,0 | 13,5 | 1,8 | 24 | 51,2 | 22926 | 20,5 | 20,5 | 8,3 | 170 | 12,2 | 250 | 269,1 | 35,5 | 9554 | 17,5 | 25,0 | 438 |
| Bensheim | 938,5 | 22,6 | 2,0 | 46 | 39,0 | 36581 | . | . | . | . | . | . | 496,8 | 41,8 | 20774 | 95,6 | 31,6 | 3019 |
| Dieburg | 1752,1 | 52,2 | 3,2 | 166 | 43,2 | 75679 | 43,4 | 29,5 | 8,2 | 243 | 7,4 | 322 | 757,9 | 58,2 | 44043 | 370,0 | 51,8 | 19175 |
| Erbach | 1718,1 | 115,9 | 3,6 | 420 | 32,8 | 56435 | 1,2 | . | . | . | 12,5 | 15 | 53,1 | 39,7 | 2106 | 17,2 | 51,3 | 882 |
| Gross-Gerau | 826,8 | 21,5 | 2,2 | 47 | 46,4 | 38390 | 28,5 | 13,0 | 8,8 | 115 | 24,6 | 700 | 673,0 | 46,8 | 31522 | 194,2 | 36,2 | 7034 |
| Heppenheim | 1382,2 | 110,1 | 1,8 | 197 | 33,2 | 45929 | . | . | . | . | . | . | 234,8 | 50,0 | 11748 | 17,4 | 50,2 | 874 |
| Offenbach | 407,6 | 2,8 | 2,5 | 7 | 31,0 | 12616 | 40,3 | 21,3 | 5,5 | 118 | 11,4 | 458 | 201,0 | 42,2 | 8480 | 7,0 | 40,0 | 280 |
| zusammen | 7473,3 | 338,6 | 2,7 | 907 | 38,6 | 288556 | 133,9 | 84,3 | 7,7 | 646 | 13,0 | 1745 | 2684,8 | 47,8 | 128227 | 718,9 | 44,1 | 31702 |
| Oberhessen. | | | | | | | | | | | | | | | | | | |
| Giessen | 2103,0 | 6,3 | 3,2 | 20 | 28,2 | 59201 | . | . | . | . | . | . | 257,1 | 48,5 | 12469 | . | . | . |
| Alsfeld | 1890,8 | 3,0 | 1,7 | 5 | 21,1 | 39900 | . | . | . | . | . | . | . | . | . | . | . | . |
| Büdingen | 1476,9 | 20,3 | 2,2 | 45 | 43,1 | 63604 | . | . | . | . | . | . | 103,9 | 66,7 | 6932 | 3,0 | 25,0 | 75 |
| Friedberg | 1623,3 | 20,2 | 6,3 | 127 | 42,4 | 68807 | . | . | . | . | . | . | 956,1 | 64,2 | 61404 | 1,1 | 39,1 | 43 |
| Lauterbach | 910,7 | 3,8 | 1,6 | 6 | 23,2 | 21133 | . | . | . | . | . | . | 5,0 | 20,0 | 100 | . | . | . |
| Schotten | 845,0 | 2,7 | 2,3 | 6 | 26,5 | 22467 | . | . | . | . | . | . | 15,6 | 16,9 | 264 | . | . | . |
| zusammen | 8849,7 | 56,3 | 3,7 | 209 | 31,1 | 275112 | . | . | . | . | . | . | 1337,7 | 60,7 | 81169 | 4,1 | 28,8 | 118 |
| Rheinhessen. | | | | | | | | | | | | | | | | | | |
| Mainz | 489,5 | 2,0 | 5,0 | 10 | 45,9 | 22509 | . | . | . | . | . | . | 984,0 | 55,2 | 54355 | 491,0 | 45,9 | 22550 |
| Alzey | 818,6 | 119,1 | 6,2 | 736 | 42,5 | 34805 | . | . | . | . | . | . | 1303,9 | 48,3 | 62994 | 3030,2 | 42,9 | 130046 |
| Bingen | 737,5 | 25,4 | 4,8 | 121 | 28,4 | 20932 | . | . | . | . | . | . | 784,9 | 40,0 | 31433 | 620,5 | 40,0 | 24818 |
| Oppenheim | 1542,7 | 117,7 | 5,7 | 669 | 42,2 | 65117 | . | . | . | . | . | . | 1685,5 | 42,6 | 71885 | 1863,3 | 41,3 | 77007 |
| Worms | 1300,3 | 28,0 | 4,0 | 112 | 32,6 | 42427 | . | . | . | . | . | . | 1376,1 | 42,0 | 57857 | 1520,0 | 32,2 | 48980 |
| zusammen | 4888,6 | 292,2 | 5,6 | 1648 | 38,0 | 185790 | . | . | . | . | . | . | 6134,4 | 45,4 | 278524 | 7525,0 | 40,3 | 303401 |
| Grossh. Hessen | 21211,6 | 687,1 | 4,0 | 2764 | 35,3 | 749458 | 133,9 | 84,3 | 7,7 | 646 | 13,0 | 1745 | 10156,9 | 48,0 | 487920 | 8248,0 | 40,6 | 335221 |

| Provinzen
und
Kreise. | | Noch: I. Anbau und Ernte auf Acker- (und Garten-) land. | | | | | | | | | | | | | |
|-----------------------------|--------------|---|-----------|--------------|-------------------------------------|--------------|--------|-----------------------------------|------------------|--------------|-----------------------------------|-----------|--|-------------------------------|------------------------|
| | | Noch: d. Futterpflanzen. | | | | | | | | | | | Summe I.
Anbau und Ernte
auf Acker- (und
Garten-) land. | | |
| | | 5. Serradella. | | | 6. Mais, einschl.
Pferdezahmais. | | | 7. Grassaat aller Art. | | | | | | | |
| | | Hauptfrucht. | | | Nachfrucht. | | | Aus-
ge-
stellte
Hektar. | Grünfütterertrag | | Aus-
ge-
stellte
Hektar. | Heuertrag | | Haupt-
nutzung.
Hektar. | Neben-
nutz-
ung |
| | | Aus-
ge-
stellte
Hektar. | Heuertrag | | Aus-
ge-
stellte
Hektar. | Heuernte | | | pro
ha | im
Ganzen | | pro
ha | im
Ganzen | | |
| pro
ha | im
Ganzen | | gut. | mit-
tel. | | ge-
ring. | 100 kg | 100 kg | | | | | | | |
| Starkenb. | | | | | | | | | | | | | | | |
| Darmstadt | 34,0 | 48,5 | 1650 | 114,5 | 5 | 1 | 1 | 37,7 | 147,7 | 5468 | 76,0 | 37,1 | 2823 | 12460,5 | 951,5 |
| Bensheim | . | . | . | . | . | . | . | 178,7 | 142,7 | 25495 | 101,1 | 21,7 | 2198 | 16616,8 | 971,0 |
| Dieburg | 25,4 | 64,7 | 1644 | 26,1 | 2 | . | 4 | 243,9 | 144,1 | 35143 | 51,2 | 32,0 | 1639 | 24632,9 | 771,5 |
| Erbach | . | . | . | . | . | . | . | 97,5 | 79,8 | 7776 | 610,9 | 28,5 | 17390 | 16878,1 | 224,7 |
| Gross-Gerau | 15,4 | 22,7 | 350 | 26,0 | 1 | 2 | . | 134,1 | 150,7 | 20215 | 48,4 | 21,8 | 1053 | 22818,7 | 852,5 |
| Heppenheim | . | . | . | . | . | . | . | 87,2 | 70,8 | 6176 | 250,1 | 36,4 | 9107 | 15696,9 | 356,1 |
| Offenbach | 28,4 | 20,2 | 575 | 103,8 | 1 | 3 | 5 | 237,5 | 81,9 | 19442 | 11,2 | 18,2 | 204 | 13653,3 | 1483,3 |
| zusammen | 103,2 | 40,9 | 4219 | 270,4 | 9 | 6 | 10 | 1016,6 | 117,8 | 119715 | 1148,9 | 30,0 | 34414 | 122757,2 | 5610,6 |
| Oberhessen. | | | | | | | | | | | | | | | |
| Giessen | . | . | . | . | . | . | . | 168,8 | 176,8 | 29843 | 96,7 | 28,6 | 2768 | 29973,3 | 479,7 |
| Alsfeld | . | . | . | . | . | . | . | 12,4 | 41,3 | 512 | 19,8 | 15,6 | 308 | 23114,1 | 86,0 |
| Büdingen | . | . | . | 1,0 | 1 | . | . | 65,8 | 108,0 | 7104 | 61,4 | 19,0 | 1168 | 21479,7 | 325,0 |
| Friedberg | . | . | . | . | . | . | . | 220,6 | 202,8 | 44743 | 42,3 | 45,3 | 1918 | 36160,5 | 207,5 |
| Lauterbach | . | . | . | 14,3 | 1 | . | . | 4,5 | 150,0 | 675 | 55,5 | 26,4 | 1464 | 17183,2 | 55,8 |
| Schotten | . | . | . | . | . | . | . | 46,7 | 93,0 | 4342 | 107,5 | 25,8 | 2776 | 14402,9 | 133,9 |
| zusammen | . | . | . | 15,3 | 2 | . | . | 518,8 | 168,1 | 87219 | 383,2 | 27,1 | 10402 | 142313,7 | 1287,9 |
| Rhein Hessen. | | | | | | | | | | | | | | | |
| Mainz | . | . | . | . | . | . | . | 160,0 | 238,4 | 38150 | 9,5 | 44,8 | 426 | 13511,2 | 438,4 |
| Alzey | . | . | . | . | . | . | . | 48,1 | 151,5 | 7286 | 14,5 | 17,9 | 259 | 24265,9 | 264,5 |
| Bingen | 0,5 | 2,0 | 1 | . | . | . | . | 15,5 | 244,2 | 3785 | 15,0 | 39,3 | 590 | 12875,8 | 385,4 |
| Oppenheim | . | . | . | . | . | . | . | 97,5 | 116,2 | 11325 | 30,5 | 36,9 | 1125 | 25454,7 | 260,0 |
| Worms | . | . | . | . | . | . | . | 215,0 | 181,3 | 38990 | 2,0 | 26,0 | 52 | 26034,7 | 781,8 |
| zusammen | 0,5 | 2,0 | 1 | . | . | . | . | 536,1 | 185,7 | 99536 | 71,5 | 34,3 | 2452 | 102142,3 | 2130,1 |
| Grossh. Hessen | 103,7 | 40,9 | 4220 | 285,7 | 11 | 6 | 10 | 2071,6 | 147,9 | 206470 | 1608,6 | 29,6 | 47268 | 367213,2 | 9028,6 |

| Provinzen
und
Kreise. | II. Wiesen und Weiden. | | | | | | | III. Weinberge (auch Weingärten),
im Ertrag stehende. | | | | | Summe I—III. | |
|-----------------------------|-------------------------------------|-----------------|--------------|---|------|-------------|---------|--|----------------|--------------|----------------|--------------|-------------------|-------------------|
| | Heu, Grummet (Ochmd)
der Wiesen. | | | Weideertrag der
Wiesen und Weiden
(Hutungen). | | | | Weinmost. | | | | | | |
| | Hektar. | Ertrag | | Hektar. | gut. | mittel. | gering. | Hektar. | Ertrag | | Werth | | Haupt-
nutzung | Neben-
nutzung |
| | | pro
ha | im
Ganzen | | | | | | pro
Hektol. | im
Ganzen | pro
Hektol. | im
Ganzen | | |
| 100 kg | | Zahl d. Gemark. | | | | Hektoliter. | | Mark. | | Hektar. | | | | |
| Starkenb. | | | | | | | | | | | | | | |
| Darmstadt | 2710,9 | 42,8 | 116130 | 258,8 | 3 | 2 | . | 1,0 | 24,0 | 24 | 25 | 600 | 15431,2 | 951,5 |
| Bensheim | 6409,7 | 36,7 | 235041 | 13,0 | 2 | . | . | 348,0 | 7,1 | 2464 | 22 | 53087 | 23387,5 | 971,0 |
| Dieburg | 5132,0 | 56,0 | 287398 | 19,0 | . | 2 | 2 | 54,6 | 16,0 | 876 | 22 | 19492 | 29838,5 | 771,5 |
| Erbach | 5124,1 | 40,3 | 206476 | 114,5 | 6 | 3 | 3 | 1,0 | 12,0 | 12 | 23 | 270 | 22117,7 | 224,7 |
| Gross-Gerau | 5639,9 | 35,1 | 197753 | 164,6 | 4 | 6 | 1 | 5,7 | 10,1 | 58 | 22 | 1242 | 28628,9 | 852,5 |
| Heppenheim | 4972,6 | 43,3 | 215306 | 67,3 | 1 | 7 | 2 | 311,0 | 30,4 | 9459 | 25 | 240570 | 21047,8 | 356,1 |
| Offenbach | 4114,0 | 41,1 | 169023 | 7,8 | . | 1 | 2 | . | . | . | . | . | 17775,1 | 1483,3 |
| zusammen | 34103,2 | 41,8 | 1427127 | 645,0 | 16 | 21 | 10 | 721,3 | 17,9 | 12893 | 25 | 315261 | 158226,7 | 5610,6 |
| Oberhessen. | | | | | | | | | | | | | | |
| Giessen | 7760,8 | 42,5 | 330010 | 407,9 | 8 | 12 | 13 | . | . | . | . | . | 38142,0 | 479,7 |
| Alsfeld | 11087,9 | 33,1 | 366791 | 740,2 | 20 | 10 | 11 | . | . | . | . | . | 34942,2 | 86,0 |
| Büdingen | 7245,1 | 51,6 | 373893 | 591,9 | 22 | 10 | 7 | 9,1 | 11,1 | 101 | 18 | 1814 | 29328,8 | 325,0 |
| Friedberg | 5369,2 | 41,5 | 222821 | 35,7 | 5 | 3 | 2 | 4,0 | 9,5 | 38 | 49 | 1860 | 41569,4 | 207,5 |
| Lauterbach | 11714,2 | 27,1 | 317628 | 2735,8 | 12 | 20 | 19 | . | . | . | . | . | 31633,2 | 55,8 |
| Schotten | 10808,8 | 31,0 | 334944 | 2205,9 | 12 | 22 | . | . | . | . | . | . | 27417,6 | 133,9 |
| zusammen | 53986,0 | 36,0 | 1946087 | 6720,4 | 79 | 77 | 52 | 13,1 | 10,6 | 139 | 27 | 3674 | 203033,2 | 1287,9 |
| Rheinessen. | | | | | | | | | | | | | | |
| Mainz | 556,2 | 41,1 | 22908 | . | . | . | . | 1028,2 | 27,3 | 28111 | 23 | 639287 | 15095,6 | 438,4 |
| Alzey | 446,1 | 33,3 | 14875 | . | . | . | . | 1913,8 | 38,7 | 74076 | 19 | 1407826 | 26625,8 | 264,5 |
| Bingen | 891,4 | 40,8 | 36386 | 1,0 | . | 1 | . | 2705,6 | 24,9 | 67438 | 23 | 1548951 | 16473,8 | 385,4 |
| Oppenheim | 1377,5 | 23,8 | 32721 | 47,2 | 3 | 4 | 3 | 3266,6 | 25,9 | 84681 | 26 | 2232494 | 30146,0 | 260,0 |
| Worms | 2063,8 | 25,4 | 52389 | 91,4 | . | 2 | 3 | 1874,0 | 23,9 | 44813 | 23 | 1020610 | 30063,9 | 781,8 |
| zusammen | 5335,0 | 29,9 | 159279 | 139,6 | 3 | 7 | 6 | 10788,2 | 27,7 | 299119 | 23 | 6849168 | 118405,1 | 2130,1 |
| Grossh. Hessen | 93424,2 | 37,8 | 3532493 | 7505,0 | 98 | 105 | 68 | 11522,6 | 27,1 | 312151 | 23 | 7168103 | 479665,0 | 9028,6 |

Nr. 3732. **Monatliche Uebersichten über die Todesfälle in den Kreisen des Grossherzogthums Hessen, März 1895.**

| Kreise
und
Provinzen. | Gesamtzahl der Verstorbenen excl. Todtgeborene. | | | | | Alter der Verstorbenen | | | | | Masern und Rötthel. | Scharlach. | Rose (Erysipelas). | Diphtheritis. | Group. | Keuchhusten. | Abdominaltyphus. | Epidem. Genickkrampf. | Syphilis. | Kindbettfieber. | And. Folgen der Geburt Fehlgeb. od. d. Kindbetts. | Tuberculose der Lungen. | Lungenschwindsucht. | Tuberculose anderer Organe. | Croupöse Lungenentzündung. | Sonst. entzündl. Krankh. der Athmungsorgane. | Apoplexia cerebri (Schlagfluss). | Acute und chronische Erkrankungen d. Herzens. | Darmkatarrh u. Brechdurchfall. | Atrophie der Kinder. | Angeb. Lebensschwäche und Bildungsfehler. | Neubildungen. | Alterskrankheiten. | Sonst. bekannte Krankheiten. | Nicht angegeb. Krankh. und Todesursachen. | Gewaltssamer Tod. |
|-----------------------------|---|--------------------------|---------------------------|----------------|--------------------------|---------------------------|----------------|----|---|----|---------------------|------------|--------------------|---------------|--------|--------------|------------------|-----------------------|-----------|-----------------|---|-------------------------|---------------------|-----------------------------|----------------------------|--|----------------------------------|---|--------------------------------|----------------------|---|---------------|--------------------|------------------------------|---|-------------------|
| | unter 1 Jahr. | von über 1 bis 15 Jahre. | von über 15 bis 60 Jahre. | über 60 Jahre. | von über 1 bis 15 Jahre. | von über 15 bis 60 Jahre. | über 60 Jahre. | | | | | | | | | | | | | | | | | | | | | | | | | | | | | |
| Darmstadt | 202 | 44 | 24 | 72 | 62 | | | 2 | 1 | 2 | | | | | | | | | 1 | | 2 | 29 | 4 | 6 | 39 | 8 | 17 | 4 | 4 | 11 | 11 | 15 | 31 | 9 | 2 | |
| Bensheim | 119 | 40 | 20 | 37 | 22 | | | | 1 | 3 | 3 | | | | | | | | | 1 | 16 | 6 | 1 | 23 | | 4 | 2 | 2 | 8 | 2 | 7 | 21 | 14 | 2 | | |
| Dieburg | 102 | 14 | 15 | 31 | 42 | | | 1 | 1 | 2 | 1 | | | | | | | | | 2 | 13 | 3 | 12 | 8 | 1 | 1 | 1 | 2 | 1 | 2 | 19 | 22 | 8 | 1 | | |
| Erbach | 87 | 14 | 8 | 33 | 32 | | | | | 2 | | | | | | | | | | 1 | 13 | | 9 | 8 | 2 | 1 | | | | 4 | 3 | 9 | 8 | 6 | | |
| Gross-Gerau | 80 | 20 | 10 | 30 | 20 | | | | 1 | 1 | 1 | 4 | | | | | | | | | 17 | 5 | 2 | 15 | 2 | | | | | 3 | 9 | 8 | 4 | | | |
| Heppenheim | 99 | 20 | 16 | 28 | 35 | | | 1 | | 4 | 1 | | | | | | | | | | 11 | 5 | 6 | 8 | 2 | 4 | | 2 | 2 | 6 | 9 | 23 | 12 | 3 | | |
| Offenbach | 193 | 51 | 24 | 62 | 56 | | 1 | | | 7 | | | | | | | | | | | 33 | 7 | 15 | 41 | 6 | 7 | 1 | | 5 | 16 | 36 | 12 | | | | |
| Starkenburg | 882 | 203 | 117 | 293 | 269 | | 1 | 4 | 4 | 21 | 6 | 12 | 1 | | | | | | 1 | | 6 | 132 | 30 | 51 | 142 | 21 | 34 | 10 | 10 | 34 | 30 | 87 | 159 | 75 | 11 | |
| Giessen | 148 | 23 | 23 | 63 | 39 | | | 3 | | 5 | | | 1 | | | | | | | 2 | 27 | 9 | 19 | 16 | 6 | 3 | | 2 | | 4 | 15 | 23 | 12 | 1 | | |
| Alsfeld | 56 | 11 | 9 | 18 | 18 | | 1 | | | 5 | | | | | | | | | | 1 | 1 | 4 | 1 | 2 | 5 | 1 | | | 4 | 1 | 11 | 9 | 4 | 5 | | |
| Büdingen | 80 | 16 | 13 | 18 | 33 | | 1 | 1 | 1 | 1 | 1 | 2 | | | | | | | | 1 | 8 | 2 | 9 | 17 | | 5 | 1 | | | 4 | 10 | 10 | 6 | | | |
| Friedberg | 119 | 20 | 12 | 43 | 44 | | | | 1 | 1 | | 1 | | | | | | | 1 | 1 | 21 | 4 | 7 | 21 | 5 | 1 | 3 | 1 | 3 | 7 | 10 | 17 | 10 | 4 | | |
| Lauterbach | 57 | 7 | 10 | 21 | 19 | | | | | | 1 | | | | | | | | | | 12 | | 6 | 7 | | | | | 2 | 7 | 10 | 9 | 1 | | | |
| Schotten | 47 | 5 | 6 | 20 | 16 | | | 1 | | 3 | | | | | | | | | | | 1 | 8 | 2 | 2 | 3 | 3 | 2 | | 1 | | 3 | 11 | 7 | | | |
| Oberhessen | 507 | 82 | 73 | 183 | 169 | | 2 | 5 | 2 | 15 | 2 | 3 | 1 | | | | | | 1 | 5 | 3 | 80 | 18 | 45 | 69 | 15 | 13 | 4 | 4 | 7 | 18 | 56 | 80 | 48 | 11 | |
| Mainz | 252 | 72 | 51 | 89 | 40 | | | 1 | 2 | 3 | 1 | 2 | | | | | | | | 2 | 46 | 18 | 7 | 56 | 7 | 5 | 9 | 11 | 11 | 5 | 36 | 11 | 6 | | | |
| Alzey | 81 | 13 | 19 | 14 | 35 | | | | | | 4 | | | | | | | | | | | 5 | 6 | 10 | 14 | 2 | 4 | 1 | | 3 | 9 | 10 | 12 | 1 | | |
| Bingen | 76 | 17 | 10 | 19 | 30 | | | | | 1 | 1 | | | | | | | | | 1 | 1 | 7 | 3 | 1 | 20 | 1 | 2 | 1 | 1 | 1 | 10 | 13 | 12 | | | |
| Oppenheim | 84 | 24 | 14 | 20 | 26 | | | | | | 1 | 1 | | | | | | | | 1 | 1 | 12 | | 7 | 10 | 2 | 2 | | | 2 | 10 | 21 | 10 | 2 | | |
| Worms | 210 | 69 | 40 | 45 | 56 | | 14 | | | 5 | 4 | 1 | | | | | | | | | 20 | 4 | 21 | 34 | 10 | 8 | 5 | 3 | 3 | 4 | 13 | 32 | 27 | 2 | | |
| Rhein Hessen | 703 | 195 | 134 | 187 | 187 | | 14 | 1 | 2 | 9 | 2 | 12 | 1 | | | | | | 2 | 2 | 4 | 90 | 31 | 46 | 134 | 22 | 29 | 14 | 13 | 14 | 21 | 47 | 112 | 72 | 11 | |
| Gr. Hessen | 2092 | 480 | 324 | 663 | 625 | | 17 | 10 | 8 | 45 | 10 | 27 | 3 | | | | | | 2 | 7 | 13 | 302 | 79 | 142 | 345 | 58 | 76 | 28 | 27 | 55 | 69 | 190 | 351 | 195 | 33 | |

¹⁾ Darunter Sterbefälle durch Influenza 105, in Starkenburg 62, in Oberhessen 22 und in Rhein Hessen 21.
²⁾ Grosses durch Verunglückung 37, durch Selbstmord 14 und durch Verbrechen anderer 2.

1) Darunter Sterbefälle durch Influenza 105, in Starkenburg 63, in Oberhessen 22 und in Rhein Hessen 9.
 2) Davon durch Verunglückung 17, durch Selbstmord 14 und durch Verbrechen anderer 2.

Nr. 3783. **Monatliche Uebersichten über die Todesfälle in den Kreisen des Grossherzogthums Hessen, April 1895.**

| Kreise
und
Provinzen. | Gesamtzahl der Verstorbenen excl. Todtgeborene. | | | | | Alter der Vorstorbenen | | | | | Masern und Röttheln. | Scharlach. | Rose (Erysipelas). | Diphtheritis. | Croup. | Keuchhusten. | Abdominaltyphus. | Epidem. Genickkrampf. | Syphilis. | Kindbettfieber. | And. Folgen der Geburt (Fehlgeb. u. d. Kindbetts). | Tuberculose der Lungen. | Langenschwindsucht. | Tuberculose anderer Organe. | Croupöse Lungenentzündung. | Sonst. entzündl. Krankh. der Athmungsorgane. | Apoplexia cerebri (Schlagfluss). | Acute und chronische Erkrankungen d. Herzens. | Darmkatarrh u. Brechdurchfall. | Atrophie der Kinder. | Angew. Lebensschwäche und Bildungsfehler. | Neubildungen. | Alterskrankheiten. | Sonst. bekannte Krankheiten. | Nicht ausgegeb. Krankh. und Todesursachen. | Gewaltsamer Tod. |
|-----------------------------|---|--------------------------|---------------------------|----------------|--------------------------|---------------------------|----------------|---|----|---|----------------------|------------|--------------------|---------------|--------|--------------|------------------|-----------------------|-----------|-----------------|--|-------------------------|---------------------|-----------------------------|----------------------------|--|----------------------------------|---|--------------------------------|----------------------|---|---------------|--------------------|------------------------------|--|------------------|
| | unter 1 Jahr. | von über 1 bis 15 Jahre. | von über 15 bis 60 Jahre. | über 60 Jahre. | von über 1 bis 15 Jahre. | von über 15 bis 60 Jahre. | über 60 Jahre. | | | | | | | | | | | | | | | | | | | | | | | | | | | | | |
| Darmstadt | 152 | 42 | 13 | 50 | 47 | | | 2 | 1 | 1 | | | | | | | | | | | 1 | 26 | 5 | 3 | 24 | 10 | 14 | 6 | 2 | 4 | 9 | 8 | 23 | 8 | 4 | |
| Bensheim | 105 | 37 | 23 | 23 | 23 | 1 | | 1 | 2 | 1 | | | | | | | | | | | | 11 | 9 | 3 | 21 | 2 | 2 | 1 | 4 | 3 | 13 | 12 | 19 | 1 | | |
| Dieburg | 111 | 22 | 17 | 35 | 37 | | | | 2 | | | | | | | | | | | | | 19 | 8 | 7 | 3 | 4 | 6 | 2 | 2 | 5 | 13 | 25 | 13 | 2 | | |
| Erbach | 77 | 15 | 11 | 29 | 22 | | | | 3 | | | | | | 2 | 1 | | | | | | 8 | 2 | 12 | 4 | 5 | 1 | | 2 | 5 | 6 | 13 | 12 | 1 | | |
| Gross-Geran | 82 | 21 | 3 | 29 | 29 | 1 | | | | | | | | | | 2 | | | | | | 10 | 6 | 2 | 12 | 1 | 2 | 5 | 3 | 9 | 20 | 8 | 1 | | | |
| Heppenheim | 78 | 19 | 11 | 26 | 22 | | | | | 1 | | | | | | | | | | 2 | | 8 | 4 | 8 | 8 | 4 | 2 | | 1 | 3 | 7 | 18 | 9 | 3 | | |
| Offenbach | 165 | 45 | 30 | 54 | 36 | 5 | | | 4 | | | | | | 2 | | | | | 1 | 1 | 18 | 8 | 14 | 29 | 7 | 1 | 2 | 3 | 4 | 11 | 41 | 10 | 4 | | |
| Starkenburg | 771 | 201 | 108 | 246 | 216 | 7 | | 3 | 12 | 2 | 8 | 1 | | | | | | | | 1 | 4 | 100 | 42 | 49 | 101 | 27 | 30 | 19 | 3 | 16 | 32 | 67 | 152 | 79 | 16 | |
| Giessen | 143 | 13 | 21 | 63 | 46 | | | 1 | 8 | | 1 | | | | | | | | | | | 24 | 9 | 14 | 17 | 2 | 4 | | 1 | 10 | 18 | 23 | 9 | 2 | | |
| Alsfeld | 46 | 7 | 7 | 15 | 17 | | | | 4 | | | 1 | | | | | | | | | | 5 | | 1 | 3 | 3 | 3 | 1 | | | 11 | 8 | 1 | 3 | | |
| Büdingen | 66 | 11 | 5 | 24 | 26 | | | | | | | | | | | | 1 | | | | | 14 | 3 | 4 | 7 | 3 | 2 | | 3 | 2 | 4 | 8 | 10 | 5 | | |
| Friedberg | 98 | 20 | 13 | 36 | 29 | | | 1 | 3 | 1 | | | | | | | | | | | 1 | 18 | 5 | 5 | 14 | 3 | 3 | 2 | 1 | 3 | 9 | 17 | 9 | 3 | | |
| Lauterbach | 49 | 7 | 4 | 15 | 23 | | | | 1 | 1 | | | | | | | | | | | | 5 | 1 | 2 | 11 | 4 | 4 | | 1 | 2 | 9 | 6 | 2 | | | |
| Schotten | 47 | 2 | 7 | 11 | 27 | | | | 3 | | | | | | | | | | | 1 | | 3 | | 5 | 4 | 1 | 1 | | | 3 | 9 | 13 | 3 | 1 | | |
| Oberhessen | 449 | 60 | 57 | 164 | 168 | | | 2 | 19 | 2 | 1 | 2 | | | | | | | | 1 | 1 | 69 | 18 | 31 | 56 | 16 | 17 | 1 | 3 | 7 | 20 | 60 | 75 | 34 | 14 | |
| Mainz | 227 | 60 | 33 | 72 | 62 | 2 | 2 | | 1 | | | | | | | | | | | | | 37 | 6 | 7 | 42 | 14 | 11 | 3 | 7 | 7 | 17 | 14 | 33 | 15 | 9 | |
| Alzey | 64 | 8 | 12 | 16 | 28 | | | | | | | | | | | | | | | | | 9 | 4 | 11 | 11 | 1 | 2 | 1 | 2 | 1 | 8 | 7 | 2 | 4 | | |
| Bingen | 75 | 19 | 8 | 22 | 26 | | | | | | | | | | | | | | | 1 | 1 | 12 | 6 | 4 | 7 | | 5 | 2 | 4 | 1 | 9 | 13 | 8 | 2 | | |
| Oppenheim | 73 | 15 | 11 | 20 | 27 | 1 | | | 1 | 1 | 2 | | | | | | | | | | | 12 | 3 | 3 | 5 | 3 | 1 | 1 | 3 | 4 | 11 | 14 | 6 | 2 | | |
| Worms | 201 | 55 | 50 | 49 | 47 | 20 | 3 | | 1 | 3 | | | | | | | | | | | 1 | 34 | 8 | 15 | 18 | 2 | 5 | 5 | 1 | 2 | 8 | 5 | 30 | 34 | 6 | |
| Rhein Hessen | 640 | 157 | 114 | 179 | 190 | 23 | 5 | | 3 | 1 | 5 | 1 | | | | | | | | 1 | 2 | 104 | 27 | 40 | 83 | 20 | 19 | 15 | 10 | 18 | 31 | 47 | 97 | 65 | 23 | |
| Gr. Hessen | 1860 | 418 | 279 | 589 | 574 | 30 | 5 | 5 | 34 | 5 | 14 | 4 | | | | | | | | 3 | 7 | 273 | 87 | 120 | 240 | 63 | 66 | 35 | 16 | 41 | 83 | 174 | 324 | 178 | 53 | 2) |

1) Darunter Sterbefälle durch Influenza 52, in Starkenburg 28, in Oberhessen 15 und in Rhein Hessen 9.

2) Davon durch Verunglückung 17, durch Selbstmord 35 und durch Verbrechen anderer 1.

Nr. 3734. Uebersicht der mit legalisirten Grundbüchern versehenen Gemarkungen, sowie des Standes der Katastervermessungen, am 1. Januar 1895.*)

| Kreise. | Gesamtzahl der Gemarkungen des Kreises. | Zahl der Gemarkungen | | | | | | | | | | |
|-----------------------|---|---|-------------------|--------------------|-------------------------------|---|--|--|--------------------------|-------------------------|---|-------------------------|
| | | mit legalisirten Grundbüchern auf Grund von | | | ohne legalisirte Grundbücher. | von welchen Grundbücher | | | in welchen vollendet ist | | in welchen in Betrieb oder ganz oder theilweise erneuert in Betrieb ist | |
| | | Parcellenvermessungen. | Flurvermessungen. | älteren Katastern. | | aufgestellt, aber noch nicht legalisirt sind. | gegenwärtig in der Aufstellung begriffen sind. | von welchen noch keine Vermessungen nach dem Katastergesetz vorliegen. | die Parcellenvermessung. | nur die Flurvermessung. | die Parcellenvermessung. | nur die Flurvermessung. |
| | | | | | | | | | | | | |
| Darmstadt | 23 | 21 | 2 | . | . | . | . | . | 21 | 2 | 2 | . |
| Beusheim | 56 | 35 | 21 | . | . | . | . | . | 36 | 20 | 2 | . |
| Dieburg | 76 | 59 | 17 | . | . | . | . | . | 59 | 17 | 2 | . |
| Erbach | 119 | 87 | 32 | . | . | . | . | . | 87 | 32 | 4 | . |
| Gross-Gerau | 46 | 26 | 20 | . | . | . | . | . | 26 | 20 | . | . |
| Heppenheim | 78 | 51 | 26 | . | 1 | . | . | 14) | 52 | 25 | 3 | . |
| Offenbach | 49 | 36 | 12 | . | 1 | . | . | 15) | 37 | 11 | 1 | 1 |
| Starken burg | 447 | 315 | 130 | . | 2 | . | . | 2 | 318 | 127 | 14 | 1 |
| Giessen | 95 | 47 | 47 | 1 ¹⁾ | . | . | . | . | 46 | 49 ⁸⁾ | 5 | . |
| Alsfeld | 85 | 43 | 42 | . | . | . | . | . | 45 | 40 | 7 | . |
| Büdingen | 103 | 43 | 60 | . | . | . | . | 1 ⁶⁾ | 44 | 58 | 3 | . |
| Friedberg | 83 | 61 | 16 | 1 ²⁾ | 5 | . | . | 5 ⁷⁾ | 61 | 17 | 13 | . |
| Lauterbach | 77 | 43 | 34 | . | . | . | . | . | 43 | 34 | 1 | . |
| Schotten | 60 | 22 | 38 | . | . | . | . | . | 24 | 36 | . | . |
| Oberhessen | 503 | 259 | 237 | 2 | 5 | . | . | 6 | 263 | 234 | 29 | . |
| Mainz | 23 | 23 | . | . | . | . | . | . | 23 | . | 4 | . |
| Alzey | 50 | 46 | 4 | . | . | . | . | . | 46 | 4 | 1 | . |
| Bingen | 26 | 24 | 2 | . | . | . | . | . | 25 | 1 | 1 | . |
| Oppenheim | 44 | 21 | 8 | 15 ³⁾ | . | . | . | . | 21 | 23 | 2 | . |
| Worms | 43 | 37 | 6 | . | . | . | . | . | 37 | 6 | 3 | . |
| Rhein hessen | 186 | 151 | 20 | 15 | . | . | . | . | 152 | 34 | 11 | . |
| Grossh. Hessen | 1136 | 725 | 387 | 17 | 7 | . | . | 8 | 733 | 395 | 54 | 1 |
| | | | | 1136 | | | | | 1136 | | | |

1) Grünigen. 2) Büdesheim. 3) Bodenheim, Dalheim, Dexheim, Dienheim, Dolgesheim, Eimsheim, Königernheim, Lörzweiler, Ludwigshöhe, Mommenheim, Nierstein, Schwabsburg, Wald-Uelversheim, Weimolsheim, Wintersheim. 4) Kürnbach. 5) Rumpenheim. 6) Mittel-Gründau (sog. Ortsbezirk). 7) Dorn-Assenheim, Dortelweil, Harheim, Massenheim, Reichelsheim i. d. W. 8) Einschliesslich einer Gemarkung mit Parcellenvermessung, welche — nicht unter Leitung der Katasterbehörde ausgeführt — nur als Flurvermessung betrachtet wird.

*) Vergl. Mittheil. Nr. 571, Mai 1894, S. 135.

Nr. 3735. Meteorol. Beobacht. zu Darmstadt im Mai 1895.

Mai-Mittel aus 34 Jahren (1862—1895):

Barom. 746,8 mm. — Thermom. 14,0° C. — Niederschl. 62,0 mm.

| | | | | | |
|--------------------------------|--------|-------------------|--------|-----------------|-----------|
| Barometerstand höchst. (am 3.) | 759,2; | tiefster (am 16.) | 733,8; | mittlerer | 748,2 mm. |
| Thermometerstand » (» 30.) | 28,5; | » (» 17.) | 3,3; | » | 14,5° C. |
| Anzahl der Tage mit Regen | 17; | Schnee | —; | Regen u. Schnee | —. |
| » » » » Nebel | 1; | Reif | —; | Gewitter | 3. |
| » » heiteren Tage | 3; | gemischten Tage | 22; | trüben Tage | 6. |

Höhe der Niederschläge an 15 Tagen mit messbarem Niederschlag: 71,4 mm.

Windrichtung (bei täglich 3 mal. Beobacht.) N. 4 mal; NO. 22 mal; O. 18 mal; SO. 6 mal; S. 3 mal; SW. 18 mal; W. 7 mal; NW. 13 mal; Windstille 2 mal.

Mittlere relative Feuchtigkeit = 62,8 %.

Nr. 3736. Meteorol. Beobacht. zu Schweinsberg im Mai 1895.

Mai-Mittel aus 15 Jahren (1881—1895):

Barom. 742,14 mm. — Thermom. 12,40° C. — Niederschl. 50,6 mm.

| | | | | | |
|--------------------------------|--------|-------------------|--------|-----------------|-----------|
| Barometerstand höchst. (am 2.) | 754,7; | tiefster (am 16.) | 726,8; | mittlerer | 743,3 mm. |
| Thermometerstand » (» 31.) | 25,0; | » (» 18.) | 1,5; | » | 11,5° C. |
| Anzahl der Tage mit Regen | 17; | Schnee | —; | Regen u. Schnee | —. |
| » » » » Nebel | 5; | Reif | 1; | Gewitter | 3. |
| » » heiteren Tage | 3; | gemischten Tage | 21; | trüben Tage | 7. |

Höhe der Niederschläge an 12 Tagen mit messbarem Niederschlag: 31,1 mm.

Windrichtung (bei täglich 3 mal. Beobacht.) N. 23 mal; NO. 20 mal; O. — mal; SO. 2 mal; S. 23 mal; SW. 12 mal; W. 8 mal; NW. 3 mal; Windstille 2 mal.

Mittlere relative Feuchtigkeit = 72,3 %.

Nr. 3737. Meteorol. Beobacht. zu Cassel im Mai 1895.

Mai-Mittel aus 32 Jahren (1863—1894):

Barom. 743,90 mm. — Thermom. 12,55° C. — Niederschl. 44,31 mm.

| | | | | | |
|--------------------------------|---------|-------------------|---------|-----------------|------------|
| Barometerstand höchst. (am 2.) | 755,04; | tiefster (am 16.) | 726,13; | mittlerer | 744,13 mm. |
| Thermometerstand » (» 31.) | 26,8; | » (» 17.) | 1,2; | » | 12,75° C. |
| Anzahl der Tage mit Regen | 8; | Schnee | —; | Regen u. Schnee | —. |
| » » » » Nebel | 3; | Reif | —; | Gewitter | 2. |
| » » heiteren Tage | 7; | gemischten Tage | 19; | trüben Tage | 5. |

Höhe der Niederschläge an 8 Tagen mit messbarem Niederschlag: 50,77 mm.

Windrichtung (bei täglich 3 mal. Beobacht.) N. 23 mal; NO. 6 mal; O. 11 mal; SO. 4 mal; S. 13 mal; SW. 1 mal; W. 18 mal; NW. 8 mal; Windstille 9 mal.

Mittlere relative Feuchtigkeit = 75,53 %.

Nr. 3738. **Uebersicht der Sterblichkeitsverhältnisse im Mai 1895**
in den 15 grössten Gemeinden des Grossherzogthums.

| | Mainz.
78,000 | Darmst.
62,400 | Offenb.
38,200 | Worms.
28,800 | Giessen.
22,400 | Kastel.
8,200 | Bingen.
8,050 | Lamprth.
7,050 | Benshm.
6,700 | N.-Isenb.
6,600 | Viernhm.
6,300 | Alzey.
6,200 | Pfungst.
6,000 | Friedberg
5,600 | Heppenh.
4,500 | Im Ganz.
296,350 | | |
|---|------------------|-------------------|-------------------|------------------|--------------------|------------------|------------------|-------------------|------------------|--------------------|-------------------|-----------------|-------------------|--------------------|-------------------|---------------------|---|-----|
| Todesfälle. | | | | | | | | | | | | | | | | | | |
| Alter der Verstorbenen | } unter 1 Jahr | | | | | | | | | | | | | | | | 3 | 117 |
| | | | } über 1—15 Jahre | | | | | | | | | | | | | | | |
| | } 15—60 | | | | | | | | | | | | | | | | | |
| | | | } 60 | | | | | | | | | | | | | | | |
| Todesursachen. | | | | | | | | | | | | | | | | | | |
| Masern und Röhtheln | 3 | | 1 | 1 | | | | | | | | | | | | | 5 | |
| Scharlach | | | | | | | 1 | | | | | | | | | | 2 | |
| Rose | | | | | | | | | | | | | | | | | | |
| Diphtherie und Croup | 2 | | 2 | 1 | 1 | | | | | | 2 | | 1 | | 1 | 10 | | |
| Keuchhusten | | 1 | | | | | | 1 | | | | | | | | 2 | | |
| Unterleibstypus | | | | 1 | | | | | | | | | | 1 | | 2 | | |
| Kindbettfieber und and. Folgen der Geburt | | 1 | | | 1 | | | 2 | | | 1 | | | | | 6 | | |
| Lungenschwindsucht | 18 | 18 | 10 | 9 | 5 | | 2 | 3 | 1 | 3 | | | 2 | 3 | 4 | 80 | | |
| Entzündliche Krankheiten der Athmungsorgane | 22 | 17 | 4 | 6 | 4 | 3 | 2 | 5 | 2 | 1 | 1 | | 2 | | | 70 | | |
| Apoplexia (Schlagfluss) | 7 | 10 | 4 | 5 | 1 | | 1 | | 2 | 1 | | | | | 1 | 34 | | |
| Acute u. chron. Erkrank. d. Herzens | 7 | 2 | 4 | 2 | 1 | | 1 | | | | 2 | | | | | 20 | | |
| Darmkatarrh und Atrophie der Kinder | 12 | 8 | 8 | 3 | | 1 | | | 2 | 1 | | | | | | 36 | | |
| Angeborene Lebensschwäche und Bildungsfehler | 6 | 1 | 4 | 1 | | 2 | | | | 2 | | | | 1 | | 18 | | |
| Krebs und Neubildungen | 9 | 11 | 3 | 2 | 1 | 1 | 2 | 1 | 1 | | | | | | | 31 | | |
| Altersschwäche | 5 | 8 | 4 | | 1 | 1 | | 3 | 3 | | | 1 | | | | 27 | | |
| Andere bekannte Krankheiten | 26 | 25 | 10 | 9 | 16 | 1 | 4 | 5 | 3 | 3 | 2 | 1 | 2 | 1 | 2 | 110 | | |
| Gewaltsamer Tod (Verunglückg., Selbstmord und Mord) | 5 | 2 | | | | | | | | | | 1 | | | | 8 | | |
| Todesursache unbekannt | 4 | 1 | 1 | 3 | 3 | | | 6 | | | | 1 | | | | 19 | | |
| Zusammen | 126 | 105 | 55 | 43 | 34 | 10 | 12 | 26 | 14 | 11 | 8 | 6 | 11 | 6 | 13 | 480 | | |
| Todesfälle per Jahr auf 1000 Lebende | 19,38 | 20,19 | 17,28 | 17,92 | 18,21 | 14,63 | 17,89 | 44,26 | 25,07 | 20,00 | 15,74 | 11,61 | 22,00 | 12,86 | 32,16 | 19,50 | | |

*) Anseht der Einträge der Landes-Todes-Anstalt und der bei denselben vorgekommenen Todesfälle.

Durch die G. Jongschaussche Hofbuchhandlung, Verlag, in Darmstadt ist zu beziehen:

Beiträge zur Statistik des Grossherzogthums Hessen.

Herausgegeben von der Gr. Centralstelle für die Landesstatistik.

38. Band. I. Heft. Darmstadt 1894. 4. Gehftet 1 Mk.

Inhalt: Erhebungen über die vor dem Erlasse des Gesetzes vom 28. Sept. 1887 beschlossenen Feldbereinigungen (Zusammenlegungen). — Uebersicht der Geschäfte der ordentlichen streitigen Gerichtsbarkeit bei d. Gr. Obergerichte zu Darmstadt u. bei d. Gerichten u. Staatsanwaltschaften im Bezirke desselben während d. Geschäftsjahrs 1893.

Uebersicht der Todesfälle im Grossh. Hessen vom I. Quartal 1895. (Nach den vorläufigen Aufstellungen der Gr. Kreis-
gesundheitsämter.) Einwohnerzahl 1 027 000.

| Kreise
und
Provinzen. | Gesamtzahl der Ver-
storbenen excl. Todt-
gebohrnen. | Alter der Verstorbenen | | | | Mässern und Rötheln. | Scharlach. | Rose (Erysipelas). | Diphtherie. | Croup. | Keuchhusten. | Abdominaltyphus. | Genieckkrampf (epidem.) | Syphilis. | Kindbottler. | And. Folgen der Geburt
Fehlgeb. od. d. Kindbetts | Tuberculose der Lungen,
Lungenschwindsucht. | Tuberculose anderer
Organe. | Crampse | Langenentzündung. | Sonst. entzündl. Erkr.
der Athmungsorgane,
Apoplexia cerebri
(Schlagfluss.) | Acute und chronische
Erkrankungen d. Herzens
Pankreatit u. Brech-
durchfall. | Atrophie der Kinder. | Angew. Lebensschwäche
und Bildungsfehler. | Neubildungen. | Alterskrankheiten. | Sonst. benannte Krank-
heiten. | Nicht angegeb. Krankh.
und Todesursachen. | Gewaltsamer Tod. | |
|-----------------------------|--|------------------------|-----------------------------|------------------------------|----------------|----------------------|------------|--------------------|-------------|--------|--------------|------------------|-------------------------|-----------|--------------|---|--|--------------------------------|---------|-------------------|--|---|----------------------|--|---------------|--------------------|-----------------------------------|--|------------------|-----|
| | | unter 1 Jahr. | von über 1 bis 16
Jahre. | von über 15 bis 60
Jahre. | über 60 Jahre. | | | | | | | | | | | | | | | | | | | | | | | | | |
| Darmstadt | 518 | 121 | 74 | 172 | 151 | 1 | 3 | 3 | 11 | 2 | 9 | . | . | 1 | 1 | 2 | 73 | 15 | 15 | 95 | 26 | 37 | 14 | 14 | 23 | 30 | 31 | 88 | 18 | 6 |
| Bensheim | 320 | 116 | 52 | 95 | 57 | . | . | . | 1 | 13 | 5 | 13 | . | . | 1 | 2 | 43 | 14 | 4 | 50 | 3 | 13 | 4 | 7 | 17 | 8 | 26 | 40 | 51 | 5 |
| Dieburg | 287 | 49 | 47 | 82 | 109 | 5 | 1 | 1 | 7 | 3 | . | 1 | . | . | . | 3 | 40 | 5 | 23 | 29 | 4 | 9 | 7 | 8 | 4 | 8 | 46 | 55 | 23 | 5 |
| Erbach | 213 | 49 | 18 | 71 | 75 | . | . | . | 4 | 3 | . | . | . | . | 1 | 2 | 29 | 3 | 16 | 19 | 6 | 5 | 3 | . | 6 | 2 | 24 | 39 | 48 | 3 |
| Gross-Gerau | 244 | 62 | 31 | 76 | 75 | . | . | . | 3 | 3 | 1 | 6 | . | . | 1 | 1 | 42 | 9 | 7 | 26 | 7 | 9 | 4 | . | 11 | 9 | 29 | 35 | 34 | 7 |
| Heppenheim | 281 | 73 | 42 | 77 | 89 | 10 | 1 | . | 9 | 2 | . | 3 | . | . | 1 | 1 | 34 | 11 | 9 | 15 | 9 | 12 | 4 | 3 | 8 | 16 | 22 | 57 | 50 | 4 |
| Offenbach | 551 | 170 | 105 | 159 | 117 | 22 | . | . | 21 | 7 | 9 | 2 | . | . | 1 | 84 | 11 | 39 | 67 | 15 | 14 | 4 | 10 | 22 | 18 | 34 | 137 | 26 | 8 | |
| Starkenburger | 2414 | 640 | 369 | 732 | 673 | 38 | 5 | 8 | 68 | 23 | 37 | 6 | . | 1 | 5 | 12 | 345 | 68 | 113 | 301 | 70 | 99 | 40 | 42 | 91 | 91 | 212 | 451 | 250 | 38 |
| Von 10000 Einw. | 55,4 | 65,9 | 49,7 | 0,9 | 0,1 | 0,2 | 1,6 | 0,5 | 0,9 | 0,1 | 0,02 | 0,1 | 0,3 | 7,9 | 1,6 | 2,6 | 6,9 | 1,6 | 2,3 | 0,9 | 1,0 | 2,1 | 2,1 | 2,1 | 4,9 | 10,3 | 5,7 | 0,9 | | |
| Giessen | 376 | 57 | 57 | 137 | 125 | . | 13 | 2 | 11 | 2 | 1 | 1 | . | . | 3 | . | 59 | 16 | 41 | 39 | 9 | 19 | 1 | 2 | 6 | 17 | 49 | 49 | 32 | 4 |
| Alsfeld | 152 | 25 | 19 | 55 | 53 | 1 | . | . | 8 | 1 | . | 1 | . | . | 1 | 1 | 21 | 1 | 7 | 10 | 5 | 3 | 3 | 2 | 7 | 7 | 35 | 19 | 11 | 8 |
| Büdingen | 202 | 35 | 31 | 59 | 77 | 3 | 1 | 2 | 6 | 3 | 3 | . | . | . | 1 | . | 28 | 6 | 24 | 35 | 3 | 10 | 1 | 1 | . | 9 | 19 | 22 | 22 | 3 |
| Friedberg | 288 | 44 | 28 | 100 | 116 | . | . | . | 3 | 5 | 2 | 1 | 1 | . | 1 | . | 46 | 12 | 21 | 28 | 14 | 9 | 5 | 1 | 5 | 18 | 36 | 45 | 30 | 4 |
| Lauterbach | 177 | 18 | 35 | 63 | 61 | . | . | . | 10 | 4 | . | . | . | . | . | 1 | 25 | 3 | 16 | 15 | 4 | 10 | . | . | 1 | 7 | 23 | 34 | 22 | 2 |
| Schotten | 136 | 17 | 27 | 33 | 59 | . | 4 | . | 8 | 1 | . | . | . | . | . | 1 | 20 | 2 | 10 | 6 | 5 | 4 | 2 | 1 | 2 | 8 | 18 | 24 | 19 | 1 |
| Oberhessen | 1331 | 196 | 197 | 447 | 491 | 4 | 18 | 7 | 48 | 13 | 5 | 3 | . | 1 | 6 | 3 | 199 | 40 | 119 | 133 | 40 | 55 | 12 | 7 | 21 | 66 | 180 | 193 | 136 | 22 |
| Von 10000 Einw. | 49,6 | 43,8 | 52,6 | 0,15 | 0,7 | 0,3 | 1,8 | 0,5 | 0,19 | 0,1 | 0,04 | 0,2 | 0,11 | 7,4 | 1,5 | 4,4 | 4,9 | 1,5 | 2,0 | 0,4 | 0,3 | 0,8 | 0,8 | 2,5 | 6,7 | 7,2 | 5,1 | 0,8 | | |
| Mainz | 619 | 190 | 104 | 188 | 137 | . | 3 | 2 | 5 | 3 | 6 | 1 | . | . | 4 | 97 | 32 | 21 | 118 | 27 | 33 | 8 | 22 | 29 | 22 | 23 | 100 | 40 | 23 | |
| Alzey | 213 | 50 | 40 | 45 | 78 | 1 | . | . | . | . | 9 | . | . | . | . | 25 | 11 | 15 | 23 | 6 | 10 | 2 | 1 | 7 | 5 | 22 | 29 | 39 | 8 | |
| Bingen | 191 | 38 | 32 | 44 | 77 | 3 | . | 1 | 5 | . | 2 | . | . | . | 2 | 1 | 21 | 8 | 4 | 36 | 10 | 7 | 2 | 4 | 1 | 3 | 24 | 25 | 32 | . |
| Oppenheim | 231 | 63 | 43 | 54 | 71 | . | . | . | 3 | 1 | 2 | . | . | . | 4 | 1 | 26 | 3 | 26 | 22 | 5 | 12 | 3 | 4 | 4 | 8 | 34 | 52 | 16 | 5 |
| Worms | 496 | 149 | 117 | 107 | 123 | 30 | . | 2 | 9 | 3 | 10 | 1 | . | . | . | 2 | 58 | 14 | 47 | 68 | 16 | 17 | 9 | 7 | 7 | 13 | 25 | 75 | 73 | 10 |
| Rheinhesen | 1750 | 490 | 336 | 438 | 486 | 34 | 3 | 5 | 22 | 7 | 29 | 2 | . | . | 6 | 8 | 227 | 68 | 113 | 267 | 64 | 79 | 24 | 38 | 48 | 51 | 128 | 281 | 200 | 46 |
| Von 10000 Einw. | 54,3 | 79,8 | 42,2 | 1,1 | 0,1 | 0,2 | 0,7 | 0,2 | 0,9 | 0,06 | . | . | . | 0,2 | 0,2 | 7,0 | 2,1 | 3,5 | 8,3 | 2,0 | 2,8 | 0,7 | 1,2 | 1,5 | 1,6 | 4,0 | 8,7 | 6,2 | 1,4 | |
| Gr. Hessen | 5405 | 1326 | 902 | 1617 | 1650 | 76 | 26 | 20 | 138 | 43 | 71 | 11 | . | 2 | 17 | 23 | 771 | 176 | 345 | 701 | 174 | 233 | 76 | 87 | 160 | 208 | 520 | 925 | 586 | 106 |
| | 52,5 | 64,2 | 48,4 | 0,2 | 0,2 | 0,2 | 1,8 | 0,4 | 0,7 | 0,1 | 0,02 | 0,02 | 0,2 | 0,2 | 7,8 | 1,7 | 3,4 | 6,8 | 1,7 | 2,3 | 0,7 | 0,8 | 1,0 | 3,0 | 5,1 | 9,0 | 5,7 | 1,0 | | |

veranlasst, an Scharlach erlegen waren 26 (16), an Rachenbräune 138 (186), an Halsbräune 43 (53) — an beiden genannten Krankheiten zusammen 181 (239) — an Keuchhusten 71 (90), an Abdominaltyphus 11 (16), an Rose 20 (14), ferner an Syphilis 2 (8) und an Wochenbettfieber 17 (12). Den erheblichsten Rückgang erfuhren die Sterbefälle an Bräunekrankheiten (— 58), eine mässige die an Masern, Keuchhusten und Typhus, zugenommen haben die Sterbefälle an Scharlach, an Rose und an Wochenbettfieber.

Von den im Ganzen 76 Sterbefällen durch Masern kommen auf die Provinz Starkenburg 38 (69), auf Oberhessen 4 (13) und auf Rheinhessen 34 (7). In Starkenburg waren von dieser Krankheit im Berichtsquartale betroffen mehrere Gemeinden des Kreises Offenbach und zwar vom Vorjahre her noch Neu-Isenburg, Klein-Auheim, Klein-Krotzenburg und neuerdings Gross- und Klein-Steinheim und Zellhausen; im Kreise Dieburg noch Urberach und später Ober-Roden mit mässiger Epidemie; im Kreise Heppenheim waren noch Heppenheim und Fürth von Masern betroffen, von letztgenanntem Herde aus fand eine Verbreitung auf die Nachbarorte Krumbach und Kröckelbach statt. In Oberhessen blieben Masern auf die Gemeinden Düdelsheim und Hainchen des schon vordem betroffenen Kreises Büdingen beschränkt. In Rheinhessen dagegen erlangten Masern in der Stadt Worms eine sehr beträchtliche Verbreitung mit 26 Todesfällen im Berichtsquartale, auch traten dieselben in einigen Nachbarorten, am erheblichsten in Hochheim auf und bedrohten in der Folge weitere Gemeinden der Umgebung. Im Kreise Bingen war nunmehr nur noch Nieder-Ingelheim betroffen.

Scharlach, dem im Ganzen im Berichtsquartale 26 (gegen 16 im vorigen Quartale) erlegen waren, schien seit Herbst etwas häufiger vorzukommen. Von den Sterbefällen treffen die meisten 18 (9) auf die Provinz Oberhessen, auf Starkenburg 5 (3), auf Rheinhessen 3 (4). Gehäufte Erkrankungen, jedoch nicht im Charakter einer Epidemie, wurden beobachtet in den Gemeinden Grünberg, Grüningen, Hungen, Utphe und Weickartshain des Kreises Giessen und in Ulfa, Rainrod, Wetterfeld des Kreises Schotten, in Rheinhessen kamen in der Stadt Mainz und in Nieder-Olm, in Starkenburg in Darmstadt, Gundernhausen und Zeilhard je mehrere Erkrankungen und einzelne Sterbefälle an Scharlach vor.

Rachen- und Halsbräune weisen bereits seit den Sommermonaten des Vorjahres und schon zu einer Zeit, wo von einer Verminderung der Sterbefälle durch Diphtherie unter der Serumbehandlung nicht die Rede sein konnte, eine sehr erfreuliche Abnahme auf. Es sind im Berichtsquartale diesen Krankheiten im Grossherzogthum nur 181 Personen erlegen gegen 239 und 200 in den beiden vorausgegangenen Quartalen und gegen 475, 559, 374, 340 und 301 der gleichnamigen Quartale der Jahre 1894 bis 1890 rückwärts. Von den Todesfällen des Berichtsquartals kommen auf Starkenburg 91 (gegen 97 des vorausgegangenen Quartals und 166 des gleichnamigen Quartals des Vorjahres), auf Oberhessen 61 (gegen 91 bzw. 203) und auf Rheinhessen

gar nur 29 (gegen 51 und 106). Nachdem im Monat December des Vorjahres im Grossherzogthum noch 98 Sterbefälle durch Bräunerkrankheiten verzeichnet waren, ist deren Zahl in den Monaten Januar bis März des Berichtsquartals auf 68, 58 und 55 heruntergegangen.*) Nur in einigen wenigen Gemeinden kamen frequentere Diphtheriefälle vor und zwar in Starkenburg in Bensheim, Lautern, Dudenhofen, Hainstadt (Kr. Offenbach) und in der Stadt Offenbach, in Oberhessen in Bellersheim, Trais-Horloff und Oppershoten und in Rheinhessen in Guntersblum und Horrweiler.

Keuchhusten gehörte auch jetzt noch zu den verbreiteteren Krankheiten namentlich in Starkenburg und Rheinhessen, denn auf diese beiden Provinzen treffen 37 (39) bzw. 29 (34) Sterbefälle, auf Oberhessen nur 5 (17). Zumeist betroffen waren in den vorzugsweise in Betracht kommenden südlichen Provinzen die Kreise Bensheim, Darmstadt, Offenbach, Worms, Alzey.

Die Todesfälle durch Abdominaltyphus waren von 16 im vorigen Quartale auf 11 zurückgegangen, davon kommen auf Starkenburg 6 (7), auf Oberhessen 3 (6) und auf Rheinhessen 2 (3). Zehn Kreise waren ohne Typhussterbefälle, je 2 treffen auf die Gemeinde Zotzenbach, Kreis Heppenheim, immer noch wie es scheint als Nachzügler der vor 3 Jahren dort verlaufenen Epidemie, und auf die Stadt Offenbach, alle übrigen Sterbefälle waren als einzelne in verschiedenen Gemeinden vorgekommen; auch die von mehreren Orten gemeldeten Typhuserkrankungen waren isolirte geblieben.

Rose hatte 20 (14) Todesfälle veranlasst, epidemische Genickstarre wurde mit wenig sicherer Diagnose in einzelnen Fällen beobachtet, Wochenbettfieber war etwas häufiger als im vorigen Quartale Todesursache.

Was die Todesfälle durch die wichtigeren und vorherrschenden Krankheiten nicht epidemischer Art anlangt, so kann auf die detaillirte Uebersicht Seite 178 verwiesen werden. Es sind nach Ausweis der letzteren im Berichtsquartale an Lungenschwindsucht verstorben 771 Personen, im vorausgegangenen Quartale 533, die Zunahme entspricht der Regel; ein in diesem Jahresquartal etwas höherer Betrag derselben mag der Influenza zugeschrieben werden müssen; denn es kommen deren auf den Monat Januar 218, den Februar 251 und auf den Monat März 302; an Tuberkulose anderer Organe sind 176 (153) Sterbefälle verzeichnet. Entzündlichen Erkrankungen der Athmungsorgane sind erlegen 1046 (im vorigen Quartale 524) Personen; darunter inbegriffen sind 121 Sterbefälle, in welchen Influenza als Todesursache angegeben war; dass übrigens die statistischen Ergebnisse aus den Angaben der Todeszeugnisse thatsächlich nicht alle, sondern nur einen Theil der In-

*) Im Monat April l. J. weisen die Sterbfallsübersichten für das Grossherzogthum nur 39 Todesfälle an Diphtherie und Croup auf und zwar in Starkenburg 14, in Oberhessen 21 und in Rheinhessen nur 4.

fluenzasterbefälle umfassen, soll hier nochmals betont werden. Die Wirkung der Influenza tritt indessen nur deutlich im Monat März in die Erscheinung, denn es kommen von den insgesamt an entzündlichen Krankheiten der Athmungsorgane Erlegenen, unter welchen eine erhebliche Zahl von Influenzasterbefällen, die nicht als solche bestätigt worden sind, inbegriffen sind, auf den Monat Januar 263, den Februar 296, auf den März aber 487. Was die Influenzasterbefälle anlangt, so waren in Starkenburg im Berichtsquartale deren 68 verzeichnet, in Oberhessen 24 und in Rheinhessen 29, und in den Monaten Januar und Februar je 8, im März aber 105. Die meisten Influenzasterbefälle hatten die Kreise Offenbach und Darmstadt mit 26 bezw. 25, dann die Kreise Worms, Oppenheim, Mainz, Giessen und Friedberg mit je 9 bis 7; in den übrigen Kreisen schwankt deren Zahl zwischen 1 und 6. Im Allgemeinen war sonach der Betrag derselben ein geringer, allerdings war die Epidemie am Schlusse des Berichtsquartals noch nicht erloschen, der Höhepunkt derselben Ende März aber offenbar überschritten, denn es treffen auf den Monat April, soweit die Übersichten über diesen Monat bis jetzt entnehmen lassen, nur noch 67 Influenzasterbefälle.

Die Todesfälle durch Gehirnschlagfluss, Krankheiten des Herzens, Neubildungen, Lebensschwäche und Altersschwäche weisen keine ungewöhnlichen Beträge auf, Darmkatarrh und Brechdurchfall der Kinder war im Berichtsquartale relativ sehr seltene Todesursache. Todesfälle im Wochenbett ausschliesslich des Kindbettfiebers waren etwas häufiger, als in mehreren der vorausgegangenen Quartale, aber immerhin an Zahl recht gering.

Die Zahl der Todesfälle durch alle nicht besonders aufgeführten Krankheiten zusammen belief sich auf 925 (im vorigen Quartale 803); unbekannt blieb die den Tod bedingende Krankheit bei 586 (515) Verstorbenen oder bei etwa 10% der Gesamtzahl. Die Todesfälle gewaltsamer Art waren mit 106 (88) mittleren Betrags, von denselben waren durch Verunglückung 59 (im vorigen Quartale 50), durch Selbstmord 41 (35) und durch Verbrechen Anderer 6 (3) herbeigeführt.

Der Jahresabschnitt, über welchen im Vorstehenden berichtet wurde, war ungünstig in seinen Gesundheitsverhältnissen beeinflusst durch die im Monat März abermals aufgetretene epidemische Influenza. Dieselbe hatte indessen nicht die befürchteten Folgen; bei einer offenbar geringeren Verbreitung war der Verlauf der Einzelfälle allerdings wie es scheint ein minder günstiger, als in früheren Epidemien. Ferner waren von Bedeutung eine stärkere Verbreitung der Masern in Starkenburg und Rheinhessen und auch ein häufigeres, wenn auch nicht epidemisches Vorkommen des Scharlach, namentlich in Oberhessen, ausserdem die Fortdauer des Keuchhustens in den beiden südlichen Provinzen. In günstigem Sinne wirkte der schon seit Mitte 1894 bemerkbare stärkere Rückgang der Diphtherie, der auch in den sonst so gefährlichen Wintermonaten nur im December eine Unterbrechung erfuhr, dann die ungewöhnlich geringe Zahl von Todesfällen durch Darmkatarrh und Brechdurchfall, welche übrigens in dem hier in Betracht kommenden Quartale überhaupt eine erhebliche nicht zu sein pflegt und eine im Vergleiche der gleichnamigen Quartale der Vorjahre äusserst mässige Zahl von Todesfällen im Wochenbett im Ganzen. — Eine verhältnissmässig hohe Sterblichkeit trifft im Berichtsquartal auf die Kreise Worms, Bensheim, Heppenheim und Lauterbach, in den beiden ersteren war die Sterblichkeit der Kinder, im Kreise Lauterbach die der Erwachsenen und im Kreise Heppenheim die Sterblichkeit in jeder dieser beiden Hauptalterskategorien eine relativ grössere.

Nr. 3740. Die überseeische Auswanderung aus dem Grossherzogthum Hessen nach aussereuropäischen Ländern im Jahr 1894. *)

Das I. Vierteljahrsheft zur Statistik des Deutschen Reichs, Jahrgang 1895, S. I. 31 fg., enthält Jahresnachweisungen über die nach überseeischen Ländern gerichtete Auswanderung während des Jahrs 1894. Aus diesen, sowie aus früher mitgetheilten und weiter erhobenen Nachweisungen über die Auswanderung, ergeben sich folgende Uebersichten:

Die überseeischen Auswanderer aus dem Deutschen Reich und aus dem Grossherzogthum Hessen nach aussereuropäischen Ländern in den 20 Jahren 1875—1894.

| Jahr. | Auswanderer über Bremen, Hamburg, andere deutsche Häfen (meist Stettin) und Antwerpen**) aus dem | | | |
|-----------|--|----------------|-------------------|----------------|
| | Deutsch. Reich | Grossh. Hessen | Deutsch. Reich | Grossh. Hessen |
| | in absoluten Zahlen. | | auf 100 000 Einw. | |
| 1875 | 30 773 | 531 | 72 | 60 |
| 1876 | 28 368 | 535 | 66 | 60 |
| 1877 | 21 964 | 500 | 50 | 55 |
| 1878 | 24 217 | 665 | 55 | 73 |
| 1879 | 33 327 | 889 | 75 | 96 |
| 1880 | 106 190 | 3 032 | 235 | 324 |
| 1881 | 210 547 | 4 173 | 464 | 441 |
| 1882 | 193 869 | 3 430 | 425 | 358 |
| 1883 | 166 119 | 3 589 | 362 | 371 |
| 1884 | 143 586 | 3 175 | 311 | 325 |
| 1885 | 103 642 | 2 503 | 224 | 259 |
| 1886 | 76 687 | 1 725 | 163 | 180 |
| 1887 | 99 712 | 2 334 | 210 | 241 |
| 1888 | 98 515 | 2 220 | 205 | 228 |
| 1889 | 90 259 | 2 011 | 186 | 205 |
| 1890 | 91 925 | 2 122 | 188 | 215 |
| 1891 | 115 392 | 1 992 | 232 | 200 |
| 1892 | 112 208 | 1 716 | 223 | 170 |
| 1893 | 84 458 | 1 422 | 166 | 140 |
| 1894 | 39 178 | 515 | 76 | 50 |
| 1875—1894 | 1 870 936 | 39 079 | . | . |

Nach dieser Zusammenstellung hat im Jahr 1894 eine sehr beträchtliche Abnahme der überseeischen Auswanderung stattgefunden. Es ist nämlich in diesem Jahr die Zahl der Ausgewanderten (von denjenigen über französische Häfen abgesehen) gegen das Vorjahr im Reich um 53,6 Procent, im Grossherzogthum Hessen nur 63,8 Procent gesunken. Gegen das Jahr 1881, das Jahr der stärksten Auswanderung, ergibt sich im Jahr 1894 im Reich eine Verminderung um 81,4, im Grossherzogthum um 87,7 Procent. Von Einfluss auf die sehr erhebliche Abnahme der Auswanderung in diesem Jahr sind wohl die auf Beschränkung der Einwanderung gerichteten Bestimmungen des neuen Einwanderungsgesetzes der Vereinigten Staaten von Amerika neben der ungünstigen wirthschaftlichen Lage dort gewesen.

*) Vergl. Mittheil. Nr. 571, Mai 1894, S. 130.

**) 1887 bis 1894 auch über Rotterdam und Amsterdam.

In der folgenden Tabelle sind die Auswanderer aus dem Grossh. Hessen, welche in den Jahren 1875 bis 1894 über deutsche Häfen und Antwerpen, 1887 bis 1894 auch über Rotterdam und Amsterdam, befördert wurden, nach den Ländern der Bestimmung nachgewiesen:

Die überseeische Auswanderung aus dem Grossherzogthum Hessen nach ausser-europäischen Ländern in den 20 Jahren 1875—1894.

| Jahr. | Zahl der Auswanderer | | | Davon gingen über ⁵⁾ | | | | Es gingen nach | | | | | | | | | | |
|-------|----------------------|--------|-------|---------------------------------|------------------------------|------------|--------------------------------------|----------------------|-----------------------------|-------------|------------|--------------|-------|--------|-------------------------------|---------|--------|-----------------|
| | männl. | weibl. | zus. | Bremen. | Hamburg, und deutsche Häfen. | Antwerpen. | den Vereinigten Staaten von Amerika. | Britisch-N.-Amerika. | Mexiko und Central-Amerika. | Westindien. | Brasilien. | Argentinien. | Peru. | Chile. | Anderer südamerikan. Staaten. | Afrika. | Asien. | Australien etc. |
| 1875 | 288 | 243 | 531 | 247 | 259 | 25 | 521 | . | . | . | 3 | 2 | . | 4 | . | . | . | 1 |
| 1876 | 299 | 236 | 535 | 290 | 199 | 46 | 529 | . | . | . | 3 | 1 | . | 1 | . | . | . | 1 |
| 1877 | 312 | 188 | 500 | 260 | 206 | 34 | 483 | . | . | 3 | 7 | . | . | 1 | 1 | . | . | 3 |
| 1878 | 399 | 266 | 665 | 369 | 255 | 41 | 654 | . | 1 | 1 | 2 | 1 | . | 4 | . | . | . | 2 |
| 1879 | 536 | 353 | 889 | 527 | 247 | 115 | 878 | . | . | . | 6 | 3 | 1 | 1 | . | . | . | . |
| 1880 | 1956 | 1076 | 3032 | 1433 | 1258 | 341 | 3020 | . | . | . | 9 | 1 | . | . | 1 | . | . | 1 |
| 1881 | 2516 | 1657 | 4173 | 2005 | 1364 | 804 | 4168 | . | . | . | 1 | . | 1 | 1 | 2 | . | . | . |
| 1882 | 2081 | 1349 | 3430 | 1750 | 931 | 749 | 3384 | . | . | . | 6 | 1 | . | 7 | 4 | 11 | . | 17 |
| 1883 | 2081 | 1508 | 3589 | 2030 | 786 | 773 | 3506 | 1 | . | . | 57 | 3 | 1 | 3 | . | 7 | . | 11 |
| 1884 | 1819 | 1356 | 3175 | 1993 | 618 | 564 | 3144 | . | . | . | 20 | 3 | . | . | . | 3 | . | 5 |
| 1885 | 1362 | 1141 | 2503 | 1575 | 442 | 485 | 2489 | 1 | 1 | . | . | . | 4 | . | 4 | . | 2 | 2 |
| 1886 | 965 | 760 | 1725 | 1123 | 230 | 372 | 1699 | 1 | . | . | 10 | 5 | . | . | . | 1 | 1 | 8 |
| 1887 | 1315 | 983 | 2334 | 1401 | 207 | 559 | 2300 | 1 | . | 1 | 9 | 9 | . | 1 | . | 1 | . | 12 |
| 1888 | 1238 | 982 | 2220 | 1435 | 259 | 434 | 2174 | 6 | 2 | . | 11 | 19 | . | 3 | . | 4 | 1 | . |
| 1889 | 1086 | 925 | 2011 | 1328 | 178 | 360 | 1956 | . | . | 2 | 10 | 22 | . | 3 | 5 | 1 | 1 | 11 |
| 1890 | 1136 | 986 | 2122 | 1271 | 263 | 453 | 2071 | 3 | 1 | . | 25 | 13 | . | 4 | 2 | 2 | 1 | . |
| 1891 | 1120 | 872 | 1992 | 1170 | 265 | 438 | 1944 | 5 | 2 | . | 16 | 11 | . | . | 1 | 4 | 1 | 8 |
| 1892 | 1003 | 699 | 1716 | 1000 | 250 | 351 | 1665 | 14 | . | 2 | 10 | 17 | . | 5 | . | 2 | . | 1 |
| 1893 | 835 | 563 | 1422 | 736 | 320 | 278 | 1351 | 33 | 1 | 1 | 15 | 7 | . | 5 | . | 7 | . | 2 |
| 1894 | 271 | 225 | 515 | 114 | 188 | 142 | 478 | 9 | 2 | 1 | 5 | 9 | . | 1 | 2 | 7 | . | 1 |
| zus. | 22618 | 16368 | 39079 | 22057 | 8725 | 14736 | 38414 | 74 | 10 | 11 | 225 | 131 | 3 | 43 | 23 | 52 | 5 | 88 |

Auch im Jahr 1894 war hiernach wie in den vorhergehenden Jahren die Auswanderung zum ganz überwiegenden Theil nach den Vereinigten Staaten von Amerika gerichtet.

| im Jahr | von 100 Auswanderern aus dem Grossherzogth. | | im Jahr | von 100 Auswanderern aus dem Grossherzogth. | |
|---------|---|-----------|-----------|---|-----------|
| | männlich. | weiblich. | | männlich. | weiblich. |
| | 1875 | 54 | | 46 | 1885 |
| 1876 | 56 | 44 | 1886 | 56 | 44 |
| 1877 | 62 | 38 | 1887 | 57 | 43 |
| 1878 | 60 | 40 | 1888 | 56 | 44 |
| 1879 | 60 | 40 | 1889 | 54 | 46 |
| 1880 | 65 | 35 | 1890 | 54 | 46 |
| 1881 | 60 | 40 | 1891 | 56 | 44 |
| 1882 | 61 | 39 | 1892 | 59 | 41 |
| 1883 | 58 | 42 | 1893 | 60 | 40 |
| 1884 | 57 | 43 | 1894 | 55 | 45 |
| | | | 1875—1894 | 58 | 42 |

¹⁾ Einschl. 36 ohne Angabe des Geschlechts. — ²⁾ Desgl. 14. — ³⁾ Desgl. 24. — ⁴⁾ Desgl. 19. — ⁵⁾ 1887 ausserdem 94, 1888 56, 1889 90, 1890 100, 1891 111, 1892 86, 1893 74, 1894 67 über Rotterdam; 1887 73, 1888 36, 1889 55, 1890 35, 1891 8, 1892 28, 1893 2, 1894 4 über Amsterdam.

Im Jahr 1894 sind mithin wie in jedem der Jahre 1875—1893 aus dem Grossherzogthum mehr Personen männlichen als weiblichen Geschlechts ausgewandert. Der Unterschied zwischen der Zahl der männlichen und weiblichen Auswanderer auf 100 Auswanderer überhaupt war am geringsten in den Jahren 1875, 1885, 1889 und 1890 (54 m. und 46 w.), am grössten 1880 (65 m. und 35 w.)

Da die Herkunftsstaaten nur von den über deutsche Häfen und Antwerpen, von 1887 an auch über Rotterdam und Amsterdam, beförderten Personen bekannt sind, aber wohl unterstellt werden darf, dass unter den über andere Häfen Ausgewanderten auch solche aus dem Grossh. Hessen, wenn auch in nicht erheblichem Maasse, sich befunden haben, so würden diese den in den vorstehenden Zusammenstellungen angegebenen Zahlen der Auswanderer aus dem Grossherzogthum, zur Erlangung vollständiger Angaben über die überseeische Auswanderung, noch hinzutreten haben.

Die Auswanderung mit Entlassungsurkunden und Reisepässen aus dem Grossherzogthum Hessen nach überseeischen aussereuropäischen Ländern in den Jahren 1893 und 1894.

| K r e i s e. | Anzahl der Auswanderer. | | Auf 1000 Einw. kommen Auswanderer. | |
|------------------------|-------------------------|------------|------------------------------------|-------------|
| | 1893. | 1894. | 1893. | 1894. |
| Darmstadt | 86 | 56 | 0,90 | 0,58 |
| Bensheim | 40 | 23 | 0,79 | 0,45 |
| Dieburg | 49 | 28 | 0,91 | 0,52 |
| Erbach | 44 | 65 | 0,96 | 1,43 |
| Gross-Gerau | 19 | 7 | 0,45 | 0,17 |
| Heppenheim | 34 | 16 | 0,78 | 0,37 |
| Offenbach | 28 | 19 | 0,29 | 0,19 |
| Starkenbourg | 300 | 214 | 0,70 | 0,49 |
| Giessen | 98 | 35 | 1,30 | 0,46 |
| Alsfeld | 32 | 12 | 0,87 | 0,33 |
| Büdingen | 46 | 17 | 1,20 | 0,45 |
| Friedberg | 53 | 14 | 0,85 | 0,22 |
| Lauterbach | 37 | 20 | 1,31 | 0,71 |
| Schotten | 61 | 27 | 2,31 | 1,02 |
| Oberhessen | 327 | 125 | 1,22 | 0,47 |
| Mainz | 71 | 43 | 0,58 | 0,35 |
| Alzey | 35 | 13 | 0,90 | 0,33 |
| Bingen | 37 | 3 | 0,98 | 0,08 |
| Oppenheim | 31 | 13 | 0,68 | 0,29 |
| Worms | 76 | 28 | 1,06 | 0,39 |
| Rheinhessen | 250 | 100 | 0,79 | 0,31 |
| Grossherzogthum | 877 | 439 | 0,87 | 0,43 |

Die vorstehenden Zusammenstellungen ergeben, dass auf je 100 überseeische Auswanderer aus dem Grossh. Hessen über Bremen, Hamburg, andere deutsche Häfen, Antwerpen, Rotterdam und Amsterdam im Jahr 1894 85 (1893 62) mit Entlassungsurkunden bezw. Reisepässen versehene Auswanderer und auf je 1000 Einwohner des Grossherzogthums 0,43 (1893 0,87) Auswanderer mit Entlassungsurkunden bezw. Reisepässen kamen. In Vergleichung zur Einwohnerzahl wanderten im Jahr 1894 die meisten Personen mit Entlassungsurkunden bezw. Reisepässen in der Provinz Starkenburg mit 0,49 p. m. (1893 0,70 p. m.), nicht viel weniger in Oberhessen mit 0,47 p. m. (1893 1,22 p. m.), die wenigsten in Rheinhessen mit 0,31 p. m. (1893 0,79 p. m.) aus. Von den einzelnen Kreisen hatten 1894 verhältnissmässig die stärkste Auswanderung: Erbach 1,43, Schotten 1,02, Lauterbach 0,71 p. m., die schwächste Bingen 0,08, Gross-Gerau 0,17, Offenbach 0,19, Friedberg 0,22 p. m.

Die Anzahl der über französische Häfen, insoweit ermittelt, ausgewanderten Deutschen betrug 1875—1894 91495, wozu jedoch bemerkt wird, dass für 1894 Nachweise bezüglich dieser nur aus Bordeaux vorliegen.

Ueber Rotterdam wurden im Jahr 1885 2491, 1886 2125, 1887 2700, 1888 2062, 1889 2316, 1890 1868, 1891 2392, 1892 3553, 1893 1738, 1894 1332, über Amsterdam 1105 bezw. 1063, 1407, 1725, 1185, 1472, 786, 918, 180 und 122 deutsche Auswanderer befördert. Für frühere Jahre sind die Zahlen der über beide Häfen Ausgewanderten nicht bekannt.

Die Zahl der deutschen Auswanderer, von den über französische Häfen mit Ausnahme von Bordeaux gegangenen abgesehen, setzte sich im Jahre 1894 wie folgt zusammen:

| | |
|-----------------------------------|------------------|
| Es gingen über Bremen | 17 269 Personen, |
| > Hamburg | 16 297 > |
| > andere deutsche Häfen | — > |
| > Antwerpen | 4 158 > |
| > Rotterdam | 1 332 > |
| > Amsterdam | 122 > |
| > Bordeaux | 26 > |
| <hr/> | |
| 39 204 Personen. | |

Da andere festländische Häfen in irgendwie erheblichem Maasse von deutschen Auswanderern bisher nicht benutzt worden sind, so dürften die vorstehenden Angaben hinsichtlich der überseeischen Auswanderung Deutscher über festländische Häfen, von den französischen Häfen ausser Bordeaux abgesehen, nahezu vollständig sein.

Von den Auswanderern über englische Häfen ist ein Theil in den Nachweisen über deutsche Häfen einbegriffen, ein anderer Theil dagegen fehlt, nämlich diejenigen Auswanderer, welche vom Festlande aus als Passagiere nach England reisen und erst dort auf Auswandererschiffe gehen.

Die Zahl der über deutsche Häfen im Jahr 1894 beförderten fremden Auswanderer überstieg wieder, wie in den Vorjahren, beträchtlich diejenige der deutschen Auswanderer; denn es wurden über deutsche Häfen befördert:

| im Jahr | Auswanderer | | |
|---------|-------------|---------|-----------|
| | deutsche. | fremde. | zusammen. |
| 1886 | 66 647 | 99 827 | 166 474 |
| 1887 | 79 473 | 92 989 | 172 462 |
| 1888 | 80 671 | 106 386 | 187 057 |
| 1889 | 74 101 | 106 808 | 180 909 |
| 1890 | 74 820 | 168 471 | 243 291 |
| 1891 | 93 145 | 196 080 | 289 225 |
| 1892 | 90 183 | 151 412 | 241 595 |
| 1893 | 71 008 | 98 288 | 169 296 |
| 1894 | 33 566 | 52 760 | 86 326 |

Auf 100 deutsche Auswanderer kamen demnach fremde: im Jahr 1886 150, 1887 117, 1888 132, 1889 144, 1890 225, 1891 211, 1892 168, 1893 138, 1894 157.

Unter den Auswanderern aus dem Deutschen Reich über Bremen, Hamburg, andere deutsche Häfen, Antwerpen, Rotterdam und Amsterdam waren im Jahr 1894:

| im Alter von | Männlich. | Weiblich. | Zusammen. |
|----------------------|-----------|-----------|-----------|
| unter 1 Jahr | 586 | 568 | 1 154 |
| 1 bis unter 6 Jahren | 1 359 | 1 308 | 2 667 |
| 6 » » 10 » | 977 | 1 073 | 2 050 |
| 10 » » 14 » | 833 | 805 | 1 638 |
| 14 » » 21 » | 4 271 | 4 856 | 9 127 |
| 21 » » 30 » | 6 562 | 4 867 | 11 429 |
| 30 » » 40 » | 3 245 | 2 255 | 5 500 |
| 40 » » 50 » | 1 331 | 1 114 | 2 445 |
| 50 » » 60 » | 813 | 988 | 1 801 |
| 60 » » 70 » | 406 | 431 | 837 |
| 70 und mehr Jahren | 88 | 80 | 168 |
| ohne Altersangabe | 11 | 1 | 12 |
| Zusammen | 20 482 | 18 346 | 38 828 |

Hierzu kommen noch 342 Auswanderer ohne Angabe des Geschlechts und zwar 35 im Alter von unter 1 Jahr, 228 von 1—14 Jahren und 87 (erwachsene Personen) ohne Altersangabe.

Von den Auswanderern aus dem Deutschen Reich reisten im Jahr 1894:

| über | Familien | | | Einzelpersonen | |
|-----------------------|----------|--------------|--------|----------------|--------|
| | Anzahl. | mit Personen | | männl. | weibl. |
| | | männl. | weibl. | | |
| Bremen | 1 932 | 2 969 | 3 823 | 5 712 | 4 765 |
| Hamburg | 2 371 | 3 446 | 4 423 | 5 454 | 2 974 |
| andere deutsche Häfen | | | | | |
| Antwerpen | 574 | 763 | 1 005 | 1 492 | 898 |
| Rotterdam | 221 | *)150 | *)217 | 437 | 200 |
| Amsterdam | 25 | **)18 | **)23 | 41 | 18 |
| Zusammen | 5 123 | 7 346 | 9 491 | 13 136 | 8 855 |

*) Ausserdem 328 Personen ohne Angabe des Geschlechts. **) Desgl. 22.

Nr. 3741. Ergebnisse der Verwaltung der Sparkassen im

| Ordnungs-Nr. | Sparkasse
zu | Zahl der Einleger <small>(Sparkassen-
bücher)</small> | | | | | Betrag | |
|-------------------------------|---|---|--|---------------------|----------------------|-------------------------------|--|--|
| | | Be-
stand
An-
fang
1893. | Zu-
gang
1893
<small>(neue
Ein-
leger.)</small> | Zu-
sam-
men. | Ab-
gang
1893. | Be-
stand
Ende
1893. | Bestand | Zugang 1893 |
| | | | | | | | Anfang 1893
<small>(Guthaben
einschl. der gut-
geschriebenen
Zinsen.)</small> | (neue Einlagen,
Zuschüsse,
Einlagen und
gutgeschriebene
Zinsen.) |
| 1 | Darmstadt ¹⁾ | 25674 | 3708 | 29382 | 2985 | 26397 | 10909116,09 | 3745589,47 |
| 2 | Lorsch (Spar- u. Leihkasse) | 3588 | 449 | 4037 | 345 | 3692 | 2502627,25 | 673435,09 |
| 3 | Zwingenberg ¹⁾ | 12262 | 1005 | 13267 | 880 | 12387 | 5031280,69 | 989557,84 |
| 4 | Gross-Bieberau (Spark. u. Creditanst.) | 2265 | 255 | 2520 | 204 | 2316 | 2171409,18 | 370452,77 |
| 5 | Gross-Umstadt | 3715 | 364 | 4079 | 294 | 3785 | 3352673,24 | 511054,96 |
| 6 | Reinheim ¹⁾ | 2709 | 293 | 3002 | 305 | 2697 | 2398505,22 | 523770,93 |
| 7 | Erbach (Spar- u. Leihkasse) ¹⁾ | 7086 | 735 | 7821 | 649 | 7172 | 3295356,18 | 668028,09 |
| 8 | Höchst (Breubrg. Sp.- u. Leihk.) ¹⁾ | 3893 | 399 | 4292 | 433 | 3859 | 2669106,37 | 423243,49 |
| 9 | Gross-Gerau | 9939 | 1176 | 11115 | 945 | 10170 | 10054957,04 | 1629922,89 |
| 10 | Heppenheim (Spar- u. Leihk.) ¹⁾ | 9400 | 1045 | 10445 | 1011 | 9434 | 4391451,50 | 846995,38 |
| 11 | Wimpfen (Hosp.- u. Sparkasse) | 274 | 33 | 307 | 28 | 279 | 185292,89 | 38702,27 |
| 12 | Langen | 3246 | 308 | 3554 | 229 | 3325 | 4283632,22 | 676097,81 |
| 13 | Offenbach | 10209 | 1494 | 11703 | 1208 | 10495 | 10818473,04 | 3246426,99 |
| 14 | Seligenstadt (Spar- u. Leihk.) ¹⁾ | 3514 | 269 | 3783 | 268 | 3515 | 3764483,12 | 504584,83 |
| Provinz Starkenburg | | 97774 | 11533 | 109307 | 9784 | 99523 | 65828364,03 | 14847862,81 |
| 15 | Giessen (Spar- u. Leihkasse) ¹⁾ | 7805 | 1338 | 9143 | 763 | 8380 | 4621560,37 | 990079,71 |
| 16 | Grünberg (Spar- u. Leihkasse) ¹⁾ | 2776 | 181 | 2957 | 291 | 2666 | 1213757,92 | 130991,36 |
| 17 | Lang-Göns (Spar- u. Leihkasse) ²⁾ | 512 | 82 | 594 | 92 | 502 | 451376,85 | 104424,18 |
| 18 | Alsfeld ³⁾ | 5631 | 2831 | 8462 | 2646 | 5816 | 835597,77 | 290398,48 |
| 19 | Gross-Felda u. Kestrich ¹⁾ | 1103 | 116 | 1219 | 77 | 1142 | 726348,49 | 139193,39 |
| 20 | Homburg (Sp.- u. Creditk.) ¹⁾ u. ⁴⁾ | | | | | | 439384,22 | 39095,99 |
| 21 | Homburg (Sp.- u. Vorschussk.) ⁵⁾ | 1087 | 95 | 1182 | 79 | 1103 | 249690,53 | 26755,88 |
| 22 | Kirtorf (Spar- u. Creditkasse) ¹⁾ | 297 | 61 | 358 | 55 | 303 | 373490,24 | 62919,53 |
| 23 | Büdingen (Spar- u. Leihkasse) ¹⁾ | 2007 | 214 | 2221 | 200 | 2021 | 1667284,47 | 226823,57 |
| 24 | Nidda (Spar- u. Leihkasse) ¹⁾ u. ⁶⁾ | 2114 | 143 | 2257 | 174 | 2083 | 1141937,70 | 105593,74 |
| 25 | Ortenberg (Lud.- u. Math.-Stift) ¹⁾ | 1052 | 96 | 1148 | 79 | 1069 | 763000,93 | 101663,03 |
| 26 | Friedberg (Mathildienstift) | 3809 | 577 | 4386 | 368 | 4018 | 2533548,56 | 777731,89 |
| 27 | Butzbach (Mathildienstift) | 2890 | 201 | 3091 | 193 | 2898 | 1569270,41 | 220146,36 |
| 28 | Vilbel (Mathildienstift) | 1652 | 197 | 1849 | 144 | 1705 | 1635019,42 | 413421,07 |
| 29 | Lauterbach ¹⁾ | 1866 | 141 | 2007 | 151 | 1856 | 670114,47 | 85812,00 |
| 30 | Herbstein ¹⁾ | 1828 | 171 | 1999 | 148 | 1851 | 1028024,65 | 142536,77 |
| 31 | Schlitz (Spar- u. Leihkasse) ¹⁾ u. ⁷⁾ | 1358 | 132 | 1490 | 122 | 1368 | 444080,70 | 53591,80 |
| 32 | Schotten (Ludw.- u. Math.-Stift) | 2210 | 219 | 2429 | 396 | 2033 | 738149,37 | 110132,99 |
| 33 | Laubach (Spar- u. Leihkasse) ¹⁾ | 1019 | 95 | 1114 | 74 | 1040 | 746837,59 | 98316,69 |
| 34 | Ulrichstein ⁸⁾ | 1170 | 241 | 1411 | 116 | 1295 | 785035,14 | 126877,89 |
| Provinz Oberhessen | | 42186 | 7131 | 49317 | 6168 | 43149 | 22633509,80 | 4246506,33 |
| 35 | Mainz | 23709 | 4180 | 27889 | 3225 | 24664 | 21366810,81 | 5873458,74 |
| 36 | Mainz ⁹⁾ | 5373 | 1213 | 6586 | 885 | 5701 | 4032488,04 | 1521338,57 |
| 37 | Alzey ¹⁾ | 2494 | 496 | 2990 | 419 | 2571 | 1788596,57 | 540152,64 |
| 38 | Bingen (Spar- u. Leihkasse) ¹⁾ u. ¹⁰⁾ | 4804 | 635 | 5439 | 500 | 4939 | 6408912,15 | 1764960,54 |
| 39 | Oppenheim (Spar- u. Leihkasse) ¹⁾ | 2436 | 348 | 2784 | 260 | 2524 | 3524912,78 | 996824,88 |
| 40 | Dorn-Dürkheim ¹¹⁾ | 556 | 77 | 633 | 78 | 555 | 716511,48 | 194983,20 |
| 41 | Rhein-Dürkheim (Sp.- u. Leihk.) | 16 | | 16 | 1 | 15 | 7833,54 | 506,04 |
| 42 | Worms (Vorsch.- u. Credit-Ver.) ¹²⁾ | 879 | 150 | 1029 | 85 | 944 | 361860,55 | 328212,11 |
| 43 | Worms ¹⁾ u. ¹⁰⁾ | 8832 | 1127 | 9959 | 969 | 8990 | 7573419,22 | 1492708,84 |
| Provinz Rheinhessen | | 49099 | 8226 | 57325 | 6422 | 50903 | 45781345,14 | 12713145,99 |
| Grossherzogthum Hessen | | 189059 | 26890 | 215949 | 22374 | 193575 | 134243218,97 | 31807515,00 |

* Ab- bzw. Zugänge am Bestand Anfang 1893 gegenüber den Angaben Ende 1892 (Mitth. Nr. 584, Oct. 1894, S. 94)

im Grossherzogthum Hessen im Jahr 1893. *)

| der Einlagen. | | | Baarer Kassebestand Ende 1893. | Verzinslich angelegte oder ausgeliehene Kapitalien Ende 1893. | Reservefonds Ende 1893. | Anmerkungen. |
|---------------|------------------------------|---|--------------------------------|---|-------------------------|--|
| Zusammen. | Abgang 1893 (Rückzahlungen). | Bestand Ende 1893 (Guthaben, einschl. der gutgeschriebenen Zinsen). | | | | |
| <i>M.</i> | <i>M.</i> | <i>M.</i> | <i>M.</i> | <i>M.</i> | <i>M.</i> | |
| 14654705,56 | 2910959,59 | 11743745,97 | 255574,65 | 12053820,72 | 587200,00 | 1) Die Sparkasse steht mit Pfennigsparkassen in Verbindung. |
| 3176062,34 | 504263,04 | 2671799,30 | 54098,06 | 2766557,00 | 232707,36 | |
| 6020838,53 | 843905,45 | 5176933,08 | 211072,86 | 5309931,68 | 395986,67 | 2) Im baaren Kassebestand Ende 1893 sind die Ausstände an Zinsen und Vorlagen enthalten. |
| 2541861,95 | 283166,81 | 2258695,14 | 98998,63 | 2230132,61 | 103654,37 | |
| 3863728,20 | 393883,25 | 3469844,95 | 123727,62 | 3516663,44 | 226049,47 | 3) Statt der Zahl der Einleger ist die Zahl der Einlagen angegeben. |
| 2922276,15 | 347225,56 | 2575050,59 | 70008,70 | 2618406,84 | 138798,75 | |
| 3963384,27 | 496743,46 | 3466640,81 | 92270,43 | 3632570,42 | 298269,48 | 4) Ueber die Zahl der Einleger können keine bestimmten Angaben gemacht werden. — Unter den Einlagen sind 114 Actien à 375 <i>M.</i> im Ganzen 42750 <i>M.</i> enthalten, welche nebst dem Reservefonds den Garantiefonds bilden. — Liquidirte Ausstände und Kostenvorlagen hatte die Kasse am Schlusse des Jahres 1893 2774,30 <i>M.</i> |
| 3092349,86 | 340260,24 | 2752089,62 | 71775,38 | 2912982,63 | 268533,98 | |
| 11684879,93 | 1371860,79 | 10313019,14 | 83496,08 | 10414537,95 | 546264,62 | 5) Die Einlagen erfolgen theils auf Schuldbücher, grösstentheils aber gegen Schuldscheine auf Namen und Inhaber. Unter den Einlagen sind 28200 <i>M.</i> Einzahlungen auf 141 Antheilscheine à 200 <i>M.</i> enthalten. |
| 5238446,88 | 686076,51 | 4552370,37 | 66978,02 | 4623636,61 | 388484,37 | |
| 223995,16 | 23335,76 | 200659,40 | | | | 6) Unter dem Reservefonds Ende 1893 sind 29417,05 <i>M.</i> liquidirte Ausstände und 209,20 <i>M.</i> Vorlagen enthalten. |
| 4959730,03 | 532210,61 | 4427519,42 | 126997,84 | 4749502,07 | 409122,63 | |
| 14064900,03 | 2518175,80 | 11546724,23 | 43137,41 | 12186571,20 | 1071371,37 | 7) Unter dem Bestand der Einlagen am Schlusse des Jahres 1893 sind 20000 <i>M.</i> Actien enthalten. |
| 4269067,95 | 461294,28 | 3807773,67 | 232628,07 | 3857672,00 | 324276,40 | |
| 80676226,84 | 11713361,15 | 68962865,69 | 1530763,75 | 70872985,17 | 4990719,47 | 8) Ausser dem Reservefonds besteht noch ein Garantiekapital von 44 600 <i>M.</i> |
| 5611640,08 | 691840,61 | 4919799,47 | 34169,62 | 5188895,74 | 411394,72 | |
| 1344749,28 | 156003,03 | 1188746,25 | 109487,04 | 1206509,82 | 140000,00 | 9) Spar- und Leihkasse für die Landgemeinden des Kreises Mainz. |
| 555801,03 | 115239,76 | 440561,27 | 46370,46 | 403324,57 | 9023,31 | |
| 1125996,25 | 219170,59 | 906825,66 | 40209,76 | 892077,34 | 32158,18 | 10) In dem Bestand der Einleger und Einlagen sind die bezüglichen Bestände der Pfennigsparkassen nicht enthalten. |
| 865541,88 | 58365,72 | 807176,16 | 22841,93 | 839409,23 | 14152,78 | |
| 478480,21 | 48673,62 | 429806,59 | 22062,01 | 446597,92 | 40944,95 | 11) Die Sparkasse ist mit der Darlehnskasse verbunden; Angaben über Kassebestand und Reservefonds können nicht gemacht werden. |
| 276446,41 | 24114,38 | 252332,03 | 14082,24 | 244631,53 | 25354,76 | |
| 436409,77 | 44164,76 | 392245,01 | 7194,30 | 397620,17 | 8415,00 | 12) Das Guthaben der Sparkasse - Einleger bildet einen Theil der Betriebsmittel des Vorschuss- und Creditvereins; einen Reservefonds besitzt die Kasse nicht. |
| 1894108,04 | 248088,36 | 1646019,68 | 87350,40 | 1796964,55 | 208165,97 | |
| 1247531,44 | 111869,24 | 1135662,20 | 3111,44 | 1275291,41 | 172367,02 | |
| 864663,96 | 87443,93 | 777220,03 | 11030,24 | 854344,01 | 89145,92 | |
| 3311280,45 | 507319,00 | 2803961,45 | 51008,86 | 2938763,56 | 132205,81 | |
| 1789416,77 | 160268,84 | 1629147,93 | 30119,11 | 1658172,50 | 65792,03 | |
| 2048440,49 | 286145,17 | 1762295,32 | 885,48 | 1847267,66 | 113523,04 | |
| 755926,47 | 84348,29 | 671578,18 | 16664,19 | 747853,22 | 101617,62 | |
| 1170561,42 | 102050,48 | 1068510,94 | 12548,50 | 1127944,46 | 76919,17 | |
| 497672,50 | 32421,57 | 465250,93 | 18828,06 | 490146,39 | 45040,20 | |
| 848282,36 | 73977,77 | 774304,59 | 19372,84 | 828054,95 | 86556,14 | |
| 845154,28 | 61817,56 | 783336,72 | 41418,47 | 818387,54 | 85000,00 | |
| 911912,94 | 80412,71 | 831500,23 | 26617,24 | 848388,54 | 28815,17 | |
| 26880016,03 | 3193735,39 | 23686280,64 | 617192,19 | 24850145,11 | 1886591,73 | |
| 27240269,55 | 4533593,76 | 22706675,79 | 46680,01 | 24445749,49 | 1969337,43 | |
| 5553826,91 | 1268283,14 | 4285543,77 | 141625,13 | 4538920,51 | 394623,44 | |
| 2328749,21 | 359388,69 | 1969360,52 | 64057,81 | 2159053,56 | 359918,85 | |
| 8173872,69 | 1303022,05 | 6870850,64 | 133915,88 | 7323372,88 | 72054,54 | |
| 4521737,67 | 582493,94 | 3939243,73 | 130336,46 | 4113389,96 | 413506,79 | |
| 911494,80 | 142336,42 | 769158,38 | | | | |
| 8339,58 | 659,39 | 7680,19 | 2686,45 | 6028,79 | 1035,05 | |
| 690072,66 | 312079,33 | 377993,33 | | 377993,33 | | |
| 9066128,06 | 1253093,93 | 7813034,13 | 104916,99 | 8384200,56 | 968163,17 | |
| 58494491,13 | 9754950,65 | 48739540,48 | 624218,73 | 51348708,58 | 4827139,27 | |
| 166050734,00 | 24662047,19 | 141388686,81 | 2772174,67 | 147071838,86 | 11704450,47 | |

beruhen auf seitdem eingetretenen Berichtigungen.

| Ende der Jahre | Zahl der Einleger. | Betrag der Einlagen. | Baarer Kassebestand. | Verzinslich angelegte oder ausgeliehene Kapitalien. | Reservefonds. |
|-------------------------|--------------------|----------------------|----------------------|---|---------------|
| | | ℳ. | ℳ. | ℳ. | ℳ. |
| Grossherzogthum. | | | | | |
| 1875 | 93 947 | 46 364 245,57 | 2 196 917,03 | 47 287 681,77 | 3 740 589,25 |
| 1876 | 92 777 | 50 511 690,87 | 2 339 547,73 | 50 312 132,26 | 4 028 248,01 |
| 1877 | 96 142 | 53 970 740,02 | 2 336 006,27 | 55 869 639,53 | 4 361 444,11 |
| 1878 | 98 318 | 56 997 738,47 | 2 329 009,58 | 58 819 334,62 | 4 694 770,18 |
| 1879 | 100 764 | 60 218 879,57 | 2 801 781,10 | 61 233 433,03 | 4 991 017,95 |
| 1880 | 108 236 | 67 143 357,56 | 3 526 248,54 | 67 655 244,27 | 5 313 152,94 |
| 1881 | 125 190 | 72 656 681,94 | 3 259 624,30 | 73 949 305,40 | 5 735 291,07 |
| 1882 | 136 893 | 78 271 932,76 | 3 256 476,73 | 79 703 603,46 | 6 122 080,92 |
| 1883 | 149 420 | 84 176 274,97 | 3 392 631,64 | 85 451 319,58 | 6 519 837,38 |
| 1884 | 160 745 | 90 588 724,75 | 3 604 181,30 | 92 009 524,12 | 6 961 509,51 |
| 1885 ¹⁾ | 164 240 | 96 279 873,63 | 3 355 484,77 | 98 084 941,84 | 7 316 452,53 |
| 1886 | 167 722 | 101 646 470,17 | 3 421 444,40 | 103 947 299,52 | 7 716 913,80 |
| 1887 | 170 912 | 106 245 725,06 | 3 386 182,66 | 109 333 557,51 | 8 317 049,46 |
| 1888 | 173 890 | 111 924 612,71 | 3 461 198,28 | 115 623 056,01 | 8 908 281,37 |
| 1889 | 177 980 | 118 089 218,20 | 3 165 470,76 | 122 194 477,13 | 9 389 099,99 |
| 1890 | 183 265 | 123 352 148,39 | 2 952 231,50 | 128 073 926,69 | 9 864 666,54 |
| 1891 ²⁾ | 187 891 | 128 194 267,66 | 3 037 217,51 | 129 920 968,82 | 10 270 084,94 |
| 1892 | 190 635 | 134 779 768,01 | 3 179 822,67 | 138 589 541,81 | 11 068 664,18 |
| 1893 ³⁾ | 193 575 | 141 388 686,81 | 2 772 174,67 | 147 071 838,86 | 11 704 450,47 |

| Ende der Jahre | Auf 1000 Einwohner kommen Einleger | | | | Auf einen Einwohner kommt an Einlage | | | | Zunahme der Einlage auf einen Einwohner gegen das nächst-vorausgegangene Jahr | | | |
|--------------------|------------------------------------|--------------|---------------|------------------|--------------------------------------|--------|---------|------------------|---|--------|---------|------------------|
| | Provinzen | | | Grossherzogthum. | Provinzen | | | Grossherzogthum. | Provinzen | | | Grossherzogthum. |
| | Starken-burg. | Ober-hessen. | Rhein-hessen. | | Starkbg. | Oberh. | Rheinh. | | Starkbg. | Oberh. | Rheinh. | |
| | ℳ. | ℳ. | ℳ. | ℳ. | ℳ. | ℳ. | ℳ. | ℳ. | ℳ. | ℳ. | | |
| 1871 | 118,65 | 97,33 | 50,61 | 94,28 | 46,87 | 32,74 | 25,35 | 37,07 | 2,51 | 1,19 | 1,89 | 1,98 |
| 1872 | 121,19 | 100,97 | 53,60 | 97,23 | 50,10 | 34,61 | 28,05 | 39,79 | 3,23 | 1,87 | 2,70 | 2,72 |
| 1873 | 124,72 | 107,31 | 57,82 | 101,65 | 55,09 | 39,49 | 30,69 | 44,15 | 4,99 | 4,88 | 2,64 | 4,36 |
| 1874 | 131,11 | 114,47 | 64,73 | 108,52 | 62,23 | 43,42 | 34,92 | 49,78 | 7,14 | 3,93 | 4,23 | 5,63 |
| 1875 | 134,42 | 115,60 | 62,09 | 107,64 | 67,88 | 45,44 | 37,28 | 52,44 | 5,65 | 2,02 | 2,36 | 2,66 |
| 1876 | 135,33 | 110,05 | 64,75 | 107,22 | 72,43 | 48,59 | 41,38 | 56,46 | 4,55 | 3,15 | 4,10 | 4,02 |
| 1877 | 136,92 | 113,72 | 67,86 | 109,81 | 75,46 | 50,49 | 45,94 | 59,63 | 3,03 | 1,90 | 4,56 | 3,17 |
| 1878 | 137,68 | 113,22 | 70,71 | 110,88 | 77,34 | 52,01 | 50,66 | 62,26 | 1,88 | 1,52 | 4,72 | 2,63 |
| 1879 | 138,39 | 113,33 | 74,65 | 112,41 | 79,58 | 53,93 | 54,99 | 65,04 | 2,24 | 1,92 | 4,33 | 2,78 |
| 1880 | 147,20 | 117,28 | 81,64 | 119,43 | 85,39 | 58,09 | 65,23 | 72,25 | 5,81 | 4,16 | 10,24 | 7,21 |
| 1881 | 164,33 | 128,44 | 89,97 | 132,23 | 91,77 | 59,04 | 71,82 | 76,74 | 6,38 | 0,95 | 6,59 | 4,49 |
| 1882 | 176,73 | 139,34 | 98,50 | 143,02 | 96,26 | 62,15 | 79,73 | 81,77 | 4,49 | 3,11 | 7,91 | 5,03 |
| 1883 | 191,43 | 149,59 | 106,28 | 154,42 | 101,08 | 64,42 | 88,22 | 86,99 | 4,82 | 2,27 | 8,49 | 5,22 |
| 1884 | 206,83 | 159,19 | 124,59 | 168,79 | 107,92 | 69,29 | 100,92 | 95,12 | 6,84 | 4,87 | 12,70 | 8,13 |
| 1885 ¹⁾ | 212,85 | 153,83 | 130,95 | 171,69 | 113,67 | 70,17 | 110,17 | 100,65 | 5,75 | 0,88 | 9,25 | 5,83 |
| 1886 | 214,65 | 153,54 | 138,37 | 174,59 | 119,21 | 71,46 | 118,09 | 105,81 | 5,54 | 1,29 | 7,92 | 5,16 |
| 1887 | 219,62 | 153,23 | 141,87 | 177,66 | 125,98 | 72,90 | 122,55 | 110,44 | 6,77 | 1,44 | 4,46 | 4,63 |
| 1888 | 220,68 | 154,02 | 145,83 | 179,50 | 132,61 | 74,93 | 127,75 | 115,53 | 6,63 | 2,03 | 5,30 | 5,09 |
| 1889 | 220,28 | 153,04 | 149,90 | 180,46 | 137,03 | 75,94 | 134,27 | 119,74 | 4,42 | 1,01 | 6,42 | 4,21 |
| 1890 | 223,10 | 158,93 | 154,17 | 184,58 | 141,44 | 79,48 | 139,47 | 124,24 | 4,41 | 3,51 | 5,20 | 4,50 |
| 1891 ²⁾ | 225,65 | 166,21 | 154,60 | 187,75 | 146,70 | 82,85 | 141,56 | 128,10 | 5,26 | 3,37 | 2,09 | 3,86 |
| 1892 | 228,94 | 164,04 | 156,84 | 189,12 | 154,22 | 86,75 | 145,78 | 133,71 | 7,52 | 3,90 | 4,22 | 5,81 |
| 1893 ³⁾ | 231,29 | 161,20 | 160,42 | 190,66 | 160,27 | 88,49 | 153,60 | 139,26 | 6,05 | 1,74 | 7,82 | 5,55 |

¹⁾ Von 1885 an hatten die Verwaltungs-Ergebnisse der Kasse zu Allendorf a. d. Lumda (Oberh.) keine Aufnahme mehr zu finden. — ²⁾ Desgl. von 1891 der Kasse zu Osthofen (Rheinh.) — ³⁾ Desgl. von 1893 der Kasse zu Hungen (Oberh.).

Nr. 3743. **Vorläufige Ergebnisse des Betriebs der Main-Neckar-Eisenbahn, Hess. Ludwigs-Bahn, Oberhess. Staatsbahnen und Nebenbahn Eberstadt-Pfungstadt im Mai 1895.**

| Betriebslänge,
Ende Mai | Main-
Neckar-
Bahn. | Nebenbahn
Eberstadt-
Pfungstadt. | Hessische
Ludwigs-
Bahn. | Oberhess. Staatsbahnen. | | | |
|-----------------------------------|---------------------------|--|--------------------------------|-------------------------|---------------------|-----------------------|---------------------|
| | | | | Haupt-
bahnen. | Nebenbahnen. | | |
| | | | | | Nidda-
Schotten. | Stöckheim-
Gedern. | Hungen-
Laubach. |
| Kilometer.
97,28 ¹⁾ | Kilometer.
1,89 | Kilometer.
716,34 ²⁾ | Kilometer. | Kilometer. | Kilometer. | Kilometer. | |
| | | | | 175,82 | 14,18 | 18,45 | 11,77 |
| | | | | Anzahl. | Anzahl. | Anzahl. | Anzahl. |
| Personen . . . | . | . | . | 81 933 | 4 434 | 5 950 | 2 700 |
| gegen 1894 | . | . | . | - 2 745 | - 181 | - 1 287 | - 467 |
| pro Kilometer | . | . | . | 466 | 313 | 322 | 229 |
| gegen 1894 | . | . | . | - 16 | - 13 | - 70 | - 40 |
| | | | | Tonnen. | Tonnen. | Tonnen. | Tonnen. |
| Güter . . . | . | . | . | 36 576 | 1 950 | 3 483 | 1 071 |
| gegen 1894 | . | . | . | - 542 | - 590 | - 1091 | + 117 |
| pro Kilometer | . | . | . | 208 | 138 | 189 | 91 |
| gegen 1894 | . | . | . | - 3 | - 42 | - 59 | + 10 |
| | <i>M.</i> | <i>M.</i> | <i>M.</i> | <i>M.</i> | <i>M.</i> | <i>M.</i> | <i>M.</i> |
| Pers.- u. Gep.-Verk. | 307 851 | 945 | 654 660 | 44 221 | 1 386 | 1 876 | 830 |
| gegen 1894 | - 17 737 | - 178 | - 90 336 | - 8 727 | - 101 | - 427 | - 146 |
| pro Kilometer | 3 238 | 500 | 935 | 252 | 98 | 102 | 71 |
| gegen 1894 | - 187 | - 94 | - 130 | - 49 | - 7 | - 23 | - 12 |
| Güterverkehr . . | 283 014 | 1 750 | 1 156 840 | 66 981 | 2 081 | 3 693 | 935 |
| gegen 1894 | + 55 232 | + 412 | + 130 006 | + 2 280 | - 352 | - 910 | + 119 |
| pro Kilometer | 2 956 | 926 | 1 615 | 381 | 147 | 200 | 79 |
| gegen 1894 | + 556 | + 218 | + 182 | + 13 | - 25 | - 49 | + 10 |
| Sonstige Quellen | 35 500 | 16 | 58 627 | 7 459 | 46 | 66 | 162 |
| gegen 1894 | - 1 500 | - | - 19 395 | - 1 192 | + 4 | + 2 | + 30 |
| pro Kilometer | 365 | 8 | 82 | 42 | 3 | 4 | 14 |
| gegen 1894 | - 15 | - | - 27 | - 7 | + 0,3 | + 0,1 | + 3 |
| Summe . . . | 626 365 | 2 711 | 1 870 127 | 118 661 | 3 513 | 5 635 | 1 927 |
| gegen 1894 | + 33 995 | + 234 | + 20 275 | - 7 639 | - 449 | - 1 335 | + 3 |
| pro Kilometer | 6 439 | 1 434 | 2 610 | 675 | 248 | 306 | 164 |
| gegen 1894 | + 350 | + 124 | + 28 | - 43 | - 32 | - 72 | + 0,3 |

¹⁾ Für den Personen- und Gepäck-Verkehr kommt nur eine Bahnlänge von 95,06 km, für den Güterverkehr von 95,73 km in Betracht. — ²⁾ Desgl. für den Personen- und Gepäck-Verkehr eine Bahnlänge von 699,73 km. — ³⁾ Nur für die Oberhess. Staatsbahnen liegen Angaben vor.

Berichtigung.

Die Anmerkung 1 zu Seite 173 der Nr. 599 der Mittheilungen ist folgendermassen zu berichtigen: Darunter Sterbefälle durch Influenza 67, in Starkenburg 42, in Oberhessen 16 und in Rheinhessen 9.

Mittheilungen

der

Grossherzoglich Hessischen

Centralstelle für die Landesstatistik.

N^o 601.

Juli

1895.

Inhalt: Bedingte Begnadigungen im Grossh. Hessen 1891—1895. — Höhere Mädchenschulen im Grossh. Hessen 1894/95. — Anzahl der Hunde und Ertrag der Hundesteuer im Grossh. Hessen 1893/94 u. 1894/95. — Salzbesteuerung im Grossh. Hessen 1894/95. — Eisenbahnen Juni 1895. — Meteorolog. Beobacht. zu Darmstadt, Schweinsberg und Cassel Juni 1895. — Preise der gewöhnl. Verbrauchsgegenst. Mai 1895. — Sterblichkeitsverhältn. Juni 1895. — Anzeige.

Nr. 3744. Die bedingten Begnadigungen gerichtlich bestraffter Personen im Grossherzogthum Hessen in der Zeit vom 9. Mai 1891 bis Mitte März 1895.

Die Gewährung von Straferlassen im Gnadenwege ist im Grossherzogthum Hessen seit einer Reihe von Jahren in häufigen Fällen an die Bedingung geknüpft worden, dass die Verurtheilten während einer mehrjährigen Zeitdauer sich keines im Strafgesetzbuch vorgesehenen Verbrechens oder Vergehens schuldig machen. Nachdem diese bedingten Begnadigungen in der Erfahrung sich bewährt hatten, wurde zu Anfang des Jahres 1891 die allgemeine Anordnung getroffen, dass bei allen in dem Landeszuchthause, sowie in den Gefängnissen aufgenommenen Sträflingen nach Verbüßung von drei Viertheilen der zuerkannten Strafe die Frage, ob denselben der Straferlass, bedingt oder unbedingt, im Gnadenweg zu erlassen sei, von Amtswegen geprüft werde. Dabei wurden die Strafvollstreckungsbehörden angewiesen, solche Gefangene, welche dem angegebenen Zeitpunkt ihrer Strafverbüßung entgegensehen und einer Berücksichtigung nicht von vornherein als unwürdig erscheinen, zu protokollarisch aufzunehmenden Straferlassgesuchen zu veranlassen und die erwachsenden Protokolle mit gutächtlichen Berichten an das Grossh. Ministerium des Innern und der Justiz einzusenden. Es blieb den Strafvollstreckungsbehörden überlassen, in solchen Fällen, die sich nach dem Vorleben des Sträflings, seinem Verhalten in der Strafanstalt und der Straftthat hierzu eigneten, das vorerwähnte Verfahren auch schon nach Verbüßung der Hälfte der Strafzeit einzuhalten. Dies wurde namentlich auch bei jugendlichen Personen empfohlen, denen vielfach, besonders dann, wenn sie in Erziehungsanstalten Aufnahme fanden, die volle erkannte Strafe bedingungsweise auf dem Gnadenwege erlassen wurde. In ähnlicher Weise wie bei Zuchthaus- und Gefängnisstrafen wurde bedingte Begnadigung auch bei Haftstrafen und Geldstrafen gewährt.

Die für den abgelaufenen Zeitraum von vier Jahren hierüber stattgehabten Aufzeichnungen ergeben das Folgende:

I. Zahl der bedingten Begnadigungen.

Die Gesamtzahl der vom 9. Mai 1891 bis Mitte März 1895 bedingt begnadigten Personen betrug

Von diesen waren verurtheilt¹⁾ wegen:

| | Provinzen. | | | Grossherzogthum. |
|--|-----------------|-----------------|-----------------|------------------|
| | Starken-burg. | Oberhessen. | Rhein-hessen. | |
| | Zahl der Fälle. | Zahl der Fälle. | Zahl der Fälle. | Zahl der Fälle. |
| | 388 | 166 | 169 | 723 |
| Beleidigung des Landesherrn | 2 | 1 | . | 3 |
| Widerstands gegen die Staatsgewalt | 5 (1) | 1 (1) | 1 | 7 (2) |
| Verbrechen und Vergehen wider die öffentliche Ordnung | 4 (3) | . | 10 (1) | 14 (4) |
| Münzverbrechen und Münzvergehen | 2 | 1 | . | 3 |
| Meineids | 3 | 2 | 3 | 8 |
| Falscher Anschuldigung | (1) | . | 1 | 1 (1) |
| Verbrechen und Vergehen in Beziehung auf den Personenstand | (1) | . | . | (1) |
| Verbrechen und Vergehen wider die Sittlichkeit | 37 | 22 | 25 | 84 |
| Beleidigung | 7 (2) | 3 (6) | 1 (2) | 11 (10) |
| Verbrechen und Vergehen wider das Leben | 17 | 8 | 8 | 33 |
| Körperverletzung | 104 | 51 | 30 | 185 |
| Verbrechen und Vergehen wider die persönliche Freiheit | 1 (9) | 1 (6) | 2 (3) | 4 (18) |
| Diebstahl und Unterschlagung | 88 (23) | 40 (4) | 49 (11) | 177 (38) |
| Raub und Erpressung | 5 | (1) | . | 5 (1) |
| Begünstigung und Hehlerei | 5 (1) | (6) | 1 (2) | 6 (9) |
| Betrugs und Untreue | 20 (13) | 3 (11) | 4 (7) | 27 (31) |
| Urkundenfälschung | 45 (3) | 10 | 15 (2) | 70 (5) |
| Bankerutts | 1 (2) | . | 2 (2) | 3 (4) |
| Strafbaren Eigennutzes und Verletzung fremder Geheimnisse | 4 | . | 2 | 6 |
| Sachbeschädigung | 3 (1) | (2) | . | 3 (3) |
| Gemeingefährlicher Verbrechen und Vergehen | 3 | 3 | 1 | 7 |
| Vergehen gegen das Gesetz vom 14. Mai 1879, betr. den Verkehr mit Nahrungsmitteln | 1 | . | . | 1 |
| Vergehen gegen das Gesetz vom 9. Juni 1884, betr. den verbrecherischen und gemeingefährlichen Gebrauch von Sprengstoffen | . | . | 1 | 1 |
| Verbrechen und Vergehen im Amte | 16 | 8 (1) | 7 | 31 (1) |
| Uebertretungen | 10 (4) | 6 (3) | 5 (3) | 21 (10) |
| Forstfrevels | 5 | 6 | . | 11 |
| Feldfrevels | . | . | 1 | 1 |

¹⁾ Bedingt erlassene Strafen wegen 2 oder mehrerer, unter verschiedenen Deliktgruppen fallende Verbrechen, Vergehen u. s. w. sind nur bei einer Gruppe und zwar in der Regel bei derjenigen gezählt, welcher das in den Aufzeichnungen zuerst genannte Delikt angehört, dagegen bei den anderen Gruppen durch () kenntlich gemacht. Die eingeklammerten Zahlen sind in den vor den Klammern stehenden Zahlen nicht enthalten.

| | Provinzen. | | | Gross-herzogthum. |
|--|-------------------|-----------------|-----------------|-------------------|
| | Star-ken-burg. | Ober-hessen. | Rhein-hessen. | |
| | Zahl der Fälle. | Zahl der Fälle. | Zahl der Fälle. | Zahl der Fälle. |
| 2. Straffarten, auf welche der bedingte Erlass¹⁾ sich bezogen hat: | | | | |
| a) Zuchthausstrafe und zwar bis zu 6 Wochen einschliesslich | 16 | 13 | 4 | 33 |
| von mehr als 6 Wochen bis 6 Monate einschliesslich | 1 | . | . | 1 |
| von mehr als 6 Monate bis 1 Jahr einschliesslich | 6 | 6 | 3 | 15 |
| mehr als 1 Jahr | 6 | 4 | 1 | 11 |
| b) Gefängnisstrafe und zwar bis zu 6 Wochen einschliesslich | 356 | 141 | 158 | 655 |
| von mehr als 6 Wochen bis 6 Monate einschliesslich | 201 | 85 | 91 | 377 |
| von mehr als 6 Monate bis 1 Jahr einschliesslich | 128 | 51 | 59 | 238 |
| mehr als 1 Jahr | 22 | 3 | 6 | 31 |
| c) Haft | 5 | 2 | 2 | 9 |
| d) Geldstrafe | 11 (3) | 11 (1) | 6 (2) | 28 (6) |
| | 5 | 1 | 1 (2) | 7 (2) |
| 3. Arten der für die Begnadigung auferlegten Bedingungen: | | | | |
| a. Wegen Verbrechen und Vergehen verurtheilte Personen: | | | | |
| 1) Nichtbegehung eines Verbrechens oder Vergehens: | | | | |
| innerhalb 2 Jahre | . | 1 | . | 1 |
| » 3 » | 61 ²⁾ | 35 | 33 | 129 |
| » 5 » | 308 ³⁾ | 117 | 131 | 556 |
| » 7 » | 1 | . | . | 1 |
| » 8 » | 1 | . | . | 1 |
| » 10 » | 2 | 2 | . | 4 |
| 2) Aufenthalt in der Arbeitercolonie und gute Führung in derselben ⁴⁾ | | | | |
| | 1 (5) | . (1) | . | 1 (6) |

¹⁾ Fälle, in welchen der bedingte Erlass sich auf 2 Straffarten, z. B. Gefängnisstrafe und Geldstrafe, bezieht, sind nur bei einer Straffart, in der Regel bei der in den Aufzeichnungen zuerst genannten, gezählt, bei der andern dagegen durch () kenntlich gemacht.

²⁾ Ausserdem in einem Falle: auch Bezahlung der in Folge Allerhöchster Entschliessung an Stelle der erkannten Gefängnisstrafe getretenen Geldstrafe.

³⁾ Ausserdem: Nichtbetretung des seitherigen Wohnorts innerhalb 5 Jahre in einem Falle; Aufenthalt in dem seitherigen Wohnort auf die Dauer von 3 Jahren in einem Falle; Ausscheiden aus dem elterlichen Haushalt in 2 Fällen; Nichtaufnahme der Stieftochter in die Wohnung des Begnadigten in einem Falle; Aufnahme in eine Besserungsanstalt bis zur Beendigung der Schulpflicht und gute Führung in derselben in einem Falle.

⁴⁾ Die in () gesetzten Zahlen beziehen sich auf solche Fälle, die schon unter Ordn.-Nr. 1 gezählt sind.

| | Provinzen. | | | Grossherzogthum. | | | | |
|---|-----------------|-----------------|-----------------|------------------|---|-----------------|----|----|
| | Starckenburg. | Oberhessen. | Rhein-hessen. | | | | | |
| | Zahl der Fälle. | Zahl der Fälle. | Zahl der Fälle. | | | | | |
| b. Wegen Uebertretungen (§. 360, 361, 363—370 d. Str.-G.-B.) verurtheilte Personen: | | | | | | | | |
| Nichtbegehung eines Verbrechens oder Vergehens: | | | | | | | | |
| innerhalb 2 Jahre | . | . | 2 | 2 | | | | |
| » 3 » | 1) ² | 1 | 1 | 4 | | | | |
| Nichtbegehung eines Verbrechens, Vergehens oder einer Uebertretung: | | | | | | | | |
| innerhalb 2 Jahre | . | 1 | . | 1 | | | | |
| » 3 » | 3 | . | . | 3 | | | | |
| Nichtbegehung einer Uebertretung: | | | | | | | | |
| innerhalb eines Jahres | . | 1 | . | 1 | | | | |
| » 2 Jahre | 5 | 1 | 1 | 7 | | | | |
| c. Wegen Forst- und Feldfrevels verurtheilte Personen: | | | | | | | | |
| Nichtbegehung eines Verbrechens, Vergehens oder Forstfrevels: | | | | | | | | |
| innerhalb 3 Jahre | 1 | . | . | 1 | | | | |
| » 5 » | 2 | 1 | . | 3 | | | | |
| Nichtbegehung eines Forstfrevels: | | | | | | | | |
| innerhalb 2 Jahre | 1 | 3 | . | 4 | | | | |
| » 3 » | . | 3 | . | 3 | | | | |
| Nichtbegehung eines Verbrechens, Vergehens oder Feldfrevels: | | | | | | | | |
| innerhalb 5 Jahre | . | . | 1 | 1 | | | | |
| 4. Zahl der stattgehabten Widerrufe der Begnadigung (d. i. der nachträglichen Strafvollstreckungen). | | | | | | | | |
| Die Gesamtzahl der Widerrufe betrug | 40 | 10 | 15 | 65 | | | | |
| Von diesen Widerrufen hatten statt innerhalb der folgenden Deliktsguppen ²⁾ : | a | b | a | b | a | b | a | b |
| Widerstand gegen die Staatsgewalt | . | 1 | . | . | . | . | . | 1 |
| Verbrechen und Vergehen wider die Sittlichkeit | 3 | 2 | . | 3 | . | 2 | 3 | 7 |
| Verbrechen und Vergehen wider das Leben | . | 3) ¹ | . | . | . | . | . | 1 |
| Körperverletzung | 2 | 5 | . | 2 | 5 | . | 7 | 7 |
| Diebstahl und Unterschlagung | 7 | 5 | 1 | 4) ³ | 5 | 5) ³ | 13 | 11 |

1) Ausserdem in einem Falle: auch Bezahlung der in Folge Allerhöchster Entschliessung an Stelle der erkannten Haftstrafe getretenen Geldstrafe.

2) Die in den Spalten a verzeichneten Widerrufe der Begnadigung hatten statt in Folge Begehung neuer strafbarer Handlungen, welche gleichartig, die in den Spalten b verzeichneten in Folge Begehung neuer strafbarer Handlungen, welche ungleichartig von denjenigen waren, wegen deren die bedingt erlassenen Strafen erkannt waren.

3) Widerruf wegen unerlaubter Entfernung aus der Arbeiterkolonie.

4) Hierunter 1 Widerruf wegen unerlaubter Entfernung aus der Arbeiterkolonie.

5) Desgl. wegen unerlaubter Entfernung aus dem Militärdienst.

| | Provinzen. | | | | | | Gross-herzogthum. |
|---|-----------------|-----------------|-----------------|-----------------|-----------------|-----------------|-------------------|
| | Starken-burg. | | Ober-hessen. | | Rhein-hessen. | | |
| | Zahl der Fälle. | Zahl der Fälle. | Zahl der Fälle. | Zahl der Fälle. | Zahl der Fälle. | Zahl der Fälle. | |
| Raub und Erpressung | | 1 | | | | | 1 |
| Betrug und Untreue | | 2 | | 1 | | | 3 |
| Urkundenfälschung | 1 | 6 | | | | | 6 |
| Verbrechen und Vergehen im Amte | | 1 | | | | | 1 |
| Uebertretungen | 1 | | | | | | 1 |
| Forstfrevel | 1 | 1 | | | | | 1 |

5. Zeit, welche liegt zwischen der bedingten Begnadigung und der den Widerruf begründenden Thatsache.

| Ausfall der Bedingung bzw. Widerruf der Begnadigung fand statt: | a | b | a | b | a | b |
|--|---|----|---|---|---|----|
| a. innerhalb des ersten Jahres von der bedingten Begnadigung an | | 14 | 5 | | 8 | 27 |
| b. innerhalb des zweiten Jahres von der bedingten Begnadigung an | | 16 | 3 | | 6 | 25 |
| c. innerhalb des dritten Jahres von der bedingten Begnadigung an | | 9 | 2 | | 1 | 12 |
| d. innerhalb des vierten Jahres von der bedingten Begnadigung an | | 1 | | | | 1 |

¹⁾ Hierunter 1 Widerruf wegen schlechter Führung in der Strafanstalt.

Aus der vorstehenden Uebersicht ist zu entnehmen, dass von 723 bedingt begnadigten Personen 716 zu Freiheitsstrafen und 7 zu Geldstrafen verurtheilt waren. Von jenen 716 zu Freiheitsstrafen verurtheilten Personen betrug in 406 Fällen die erlassene Strafe bis zu 6 Wochen, in 253 Fällen mehr als 6 Wochen bis 6 Monate, in 42 Fällen mehr als 6 Monate bis 1 Jahr, in 15 Fällen über 1 Jahr.

Widerrufen wurden im Ganzen 65 Begnadigungen, was 9 Procent aller Begnadigungen ausmacht. In den weitaus meisten Fällen wurden die Widerrufe der Begnadigung durch Begehung einer neuen strafbaren Handlung Seitens der Begnadigten innerhalb der für den Widerruf festgesetzten Zeit veranlasst. Diese neuen strafbaren Handlungen waren in 26 Fällen gleichartig mit denjenigen, wegen welcher die bedingt erlassene Strafe erkannt war, in 35 Fällen verschiedenartig; in 4 Fällen gab das sonstige Verhalten der Begnadigten zu den Widerrufen Veranlassung.

In Procenten der in den einzelnen Deliktgruppen bedingt Begnadigten ausgedrückt, entfallen Widerrufe auf folgende Gruppen:

| | |
|--|---------------|
| Verbrechen und Vergehen wider die Sittlichkeit | 11,9 Procent, |
| Körperverletzung | 7,5 » |
| Diebstahl und Unterschlagung | 13,5 » |
| Betrug und Untreue | 11,1 » |
| Urkundenfälschung | 10,0 » |
| Verbrechen und Vergehen im Amte | 3,2 » |
| Sonstige Delikte | 4,0 » |

Die meisten Widerrufe der Begnadigung hatten hiernach bei Diebstahl und Unterschlagung statt.

Nr. 3745. Höhere Mädchenschulen im

| Ordnungs-Nummer. | Ort
der
Lehranstalt. | Schuljahr. | Lehr- | | | | | | | | | | | | | | |
|------------------|----------------------------|----------------|---|--------------|-----------|---|---------------|-------------|-------------|---------------------|---|-----------|------------|------------------|---------------------------|------------------------------|---|
| | | | Zahl der Lehrer und Lehrerinnen | | | | | | | | Von den
haben | | | | | | |
| | | | Ordentliche
(einschl.
Directoren) | | | Ausserordentliche
und Hülfslehrer
(Lehrerinnen) | | | | | nach der
Verordnung
vom 9. Dec.
1868 für | | | | | | |
| | | | Lehrer. | Lehrerinnen. | zusammen. | für Religion. | für Zeichnen. | für Gesang. | für Turnen. | für sonst. Gegenst. | für weibl. Handarb. | zusammen. | im Ganzen. | neuere Sprachen. | Mathematik und
Physik. | Deutsch und Ges-
chichte. | |
| 1 | Darmstadt . . . | Ostern 1894/95 | 14 | 7 | 21 | 3 | 1 | 1 | . | . | . | 3 | 8 | 29 | 1 | . | . |
| 2 | Offenbach . . . | » | 6 | 3 | 9 | 2 | 1 | . | . | . | 2 | 5 | 14 | . | . | . | |
| 3 | Giessen . . . | » | 13 | 7 | 20 | 2 | . | . | . | . | 2 | 4 | 24 | . | . | . | |
| 4 | Mainz . . . | » | 10 | 7 | 17 | 1 | . | . | . | . | 1 | 7 | 28 | . | . | 1 | |
| 5 | Worms . . . | » | 4 | 6 | 10 | 3 | 1 | 1 | . | . | 1 | 6 | 16 | . | . | . | |
| | Summe | | 47 | 34 | 81 | 16 | 4 | 2 | . | . | 8 | 30 | 111 | 1 | . | 1 | |

¹⁾ Zugleich Turnlehrer. ²⁾ Das Lehrpersonal ist gemeinschaftlich für die höhere Mädchenschule und die mit ihr welche ausserdem noch 432 \mathcal{M} Wohnungsvergütung erhalten. ³⁾ Desgl. 3 Lehrer. ⁴⁾ Desgl. 1 Lehrer mit 432 \mathcal{M} Wohnungsvergütung. ⁵⁾ Hierunter 1 Lehrer, welcher ausserdem noch 600 \mathcal{M} Wohnungsvergütung erhält. ⁶⁾ Desgl. mit je 200 \mathcal{M} Wohnungsvergütung.

| Ordnungs-Nr. | Ort
der
Lehranstalt. | Zahl der Klassen
(einschl. Parallelklassen). | | | | | Zahl der | | | | | |
|--------------|----------------------------|---|-------------------|-----------|--|--|---------------------------------------|-------------------|--|---|--|--|
| | | ohne
Vorschule. | der
Vorschule. | zusammen. | im Ganzen. | | | | | | | |
| | | | | | Bestand aus
dem
Vorjahr. ¹⁾ | Bestand am
Anfang
des Schul-
jahrs. ²⁾ | Zugang im
Laufe des
Schuljahrs. | Gesammt-
zahl. | Abgang im
Laufe u. am
Schluss des
Schuljahrs. | Bestand
am
Schluss des
Schuljahrs. | | |
| 1 | Darmstadt . . . | ¹⁾ 19 | . | 19 | 463 | 580 | 16 | 596 | 93 | 503 | | |
| 2 | Offenbach . . . | 9 | . | 9 | 242 | 272 | 5 | 277 | 45 | 232 | | |
| 3 | Giessen . . . | 7 | 3 | 10 | 285 | 315 | 12 | 327 | 34 | 293 | | |
| 4 | Mainz . . . | 13 | 5 | 18 | 535 | 610 | 23 | 633 | 55 | 578 | | |
| 5 | Worms . . . | 10 | . | 10 | 244 | 268 | 14 | 282 | 19 | 263 | | |
| | Summe | 58 | 8 | 66 | 1769 | 2045 | 70 | 2115 | 246 | 1869 | | |

¹⁾ Einschliesslich 2 Seminarklassen. ²⁾ In 2 Parallelcöten. ³⁾ Mit zweijährigem Kursus.
⁴⁾ Unter Abzug der am Schluss und nach dem Schluss des Vorjahrs, sowie der vor Anfang des neuen Schuljahrs

| Ordnungs-Nr. | Ort
der
Lehranstalt. | Zahl der | | | | | | | | | | | | | | | | |
|--------------|----------------------------|------------------------------------|-----|-----|-----|-----|-----|-----|-----|-----|-----|----|----|----|---------------------------|--------------------|--------------------------|----------------------|
| | | nach dem Alter (am 1. Januar 1895) | | | | | | | | | | | | | | | nach der | |
| | | Jahre | | | | | | | | | | | | | | | | |
| | | 6 | 7 | 8 | 9 | 10 | 11 | 12 | 13 | 14 | 15 | 16 | 17 | 18 | 19
und
dar-
über | evan-
gelische. | römisch-
katholische. | alt-
katholische. |
| 1 | Darmstadt . . . | 14 | 42 | 37 | 31 | 51 | 63 | 77 | 61 | 67 | 58 | 40 | 32 | 14 | 9 | 462 | 55 | |
| 2 | Offenbach . . . | 13 | 31 | 22 | 35 | 32 | 31 | 32 | 36 | 28 | 13 | 4 | . | . | 178 | 28 | | |
| 3 | Giessen . . . | 12 | 42 | 29 | 39 | 32 | 35 | 35 | 39 | 35 | 21 | 8 | . | . | 256 | 30 | | |
| 4 | Mainz . . . | 37 | 45 | 58 | 63 | 75 | 82 | 79 | 83 | 47 | 35 | 22 | 7 | . | 318 | 161 | | |
| 5 | Worms . . . | 6 | 7 | 23 | 51 | 37 | 33 | 37 | 40 | 29 | 15 | 3 | 1 | . | 188 | 17 | | |
| | Summe | 82 | 167 | 169 | 219 | 227 | 244 | 260 | 259 | 206 | 142 | 77 | 40 | 14 | 9 | 1402 | 291 | |

¹⁾ Griechischkatholisch. ²⁾ Durchschnittszahlen. ³⁾ Hierunter 8265,04 \mathcal{M} aus dem Seminar (einschl. 215 \mathcal{M} von

⁴⁾ Vergl. Mittheil. Nr. 586, Nov. 1894, S. 372.

Großh. Hessen im Schuljahr 1894/95.*)

personal.

| ordentlichen Lehrern (Lehrerinnen)
die Prüfung bestanden | | Von den ordentlichen Lehrern (Lehrerinnen) sind | | | | | | | | | | | | | | | | | | | | | | | | | |
|---|---|--|---|--|---|----------------------------|----|-------------------|------------------------|------------------------|------------------------|------------------------|-------------------------------|------------|---------------------|---------------------|---------------------|---------------------|---------------------|---------------------|---------------------|---------------------|-------------------|---|----|----|----|
| | | nach der
Verordnung
vom 14. März
1876 für | | für Theologen,
für höhere Mädchenschul-
lehrerinnen,
für Volksschullehrer und
Volksschullehrerinnen. | | provisorisch
angestellt | | im Alter von | | | | | mit Diensteinkommen von (Mk.) | | | | | | | | | | | | | | |
| | | | | | | | | 20 bis 25 Jahren. | über 25 bis 30 Jahren. | über 30 bis 40 Jahren. | über 40 bis 50 Jahren. | über 50 bis 60 Jahren. | über 60 Jahren. | über 5500. | über 5000 bis 5500. | über 4500 bis 5000. | über 4000 bis 4500. | über 3500 bis 4000. | über 3000 bis 3500. | über 2500 bis 3000. | über 2000 bis 2500. | über 1500 bis 2000. | 1500 und weniger. | | | | |
| 3 | 1 | 2 | 1 | 7 | 6 | 20 | 1 | 1 | 5 | 9 | 6 | 1 | 1 | 2 | 3 | 1 | 1 | 3 | 6 | 3 | 1 | | | | | | |
| 2 | 2 | 1 | 1 | 7 | 7 | 15 | 1 | 4 | 3 | 2 | 6 | 5 | 4 | 1 | 1 | 1 | 3 | 3 | 3 | 3 | 1 | | | | | | |
| 1 | 2 | 1 | 1 | 8 | 6 | 18 | 1 | 2 | 1 | 3 | 11 | 4 | 2 | 1 | 1 | 2 | 1 | 4 | 10 | 5 | 7 | | | | | | |
| 1 | 1 | 2 | 2 | 6 | 1 | 10 | 1 | 1 | 1 | 6 | 2 | 2 | 1 | 1 | 1 | 2 | 1 | 4 | 11 | 4 | 8 | | | | | | |
| 6 | 3 | 2 | 1 | 6 | 4 | 31 | 24 | 72 | 2 | 5 | 2 | 4 | 6 | 29 | 23 | 18 | 1 | 2 | 2 | 4 | 6 | 1 | 3 | 7 | 23 | 16 | 17 |

verbundene erweiterte Volks- (Mädchen-) Schule. ³⁾ Ausserdem 500 Mk. Wohnungsvergütung. ⁴⁾ Hierunter 2 Lehrer, und 5 Lehrer mit je 200 Mk. Wohnungsvergütung. ⁵⁾ Hierunter zwei Handarbeitslehrerinnen. ⁶⁾ Ausserdem 600 Mk. 2 Lehrer mit je 600 Mk. und 1 Lehrer mit 300 Mk. Wohnungsvergütung. ¹¹⁾ Desgl. 1 Lehrer mit 400 Mk. und 3 Lehrer

Schülerinnen

Frequenz (Gesamtzahl) der einzelnen Klassen.

| Selecta. | I. | II. | III. | IV. | V. | VI. | VII. | VIII. | IX. | X. | zusammen. | Seminarklassen | | | Summe. | |
|----------|------------------|------------------|------------------|------------------|------------------|------------------|------------------|------------------|------------------|-----|-----------|----------------|------------------|------|--------|------|
| | | | | | | | | | | | | I. | II. | zus. | | |
| 503 | ²⁾ 53 | ²⁾ 59 | ²⁾ 68 | ²⁾ 73 | ²⁾ 67 | ²⁾ 62 | 42 | 37 | 37 | 29 | 527 | 25 | ²⁾ 44 | 69 | 596 | |
| 232 | ³⁾ 30 | 29 | 31 | 35 | 33 | 37 | 30 | 27 | 25 | 27 | 277 | . | . | . | 277 | |
| 293 | 18 | 24 | 33 | 32 | 40 | 36 | 46 | 30 | 46 | 22 | 327 | . | . | . | 327 | |
| 578 | 14 | 24 | 40 | ²⁾ 51 | ²⁾ 97 | ²⁾ 86 | ²⁾ 81 | ²⁾ 63 | ²⁾ 60 | 54 | 633 | . | . | . | 633 | |
| 263 | 8 | 22 | 27 | 28 | 40 | 42 | 43 | 29 | 28 | 15 | 282 | . | . | . | 282 | |
| 1869 | 14 | 133 | 174 | 210 | 265 | 266 | 258 | 224 | 186 | 196 | 120 | 2046 | 25 | 44 | 69 | 2115 |

(in den Ferien) Ausgetretenen. **) Unter Hinzurechnung der mit Beginn des Schuljahrs neu Aufgenommenen.

Schülerinnen

| Confession | nach der Heimath | | | | | | Schulgeld zahlten | | | kein Schulgeld zahlten. | Schulgeld ist eingegangen im Ganzen. Mk. | |
|------------|----------------------|-----------------|-----------------|-------------------------------|------------------------------|--|------------------------------|-----------------------|-------------------------|-------------------------|--|------------|
| | deutsch-katholische. | israelitische. | andere. | aus dem Orte der Lehranstalt. | aus andern hessischen Orten. | aus andern Staaten des Deutschen Reichs. | aus nicht-deutschen Staaten. | zu den Normal-sätzen. | zu er-mässigten Sätzen. | | | zusammen. |
| 5 | 75 | ¹⁾ 1 | 541 | 38 | 14 | 3 | 430 | 113 | ²⁾ 543 | 30 | ³⁾ 47 427,04 | |
| 8 | 20 | 47 | 269 | 1 | 7 | . | 201 | 67 | ²⁾ 268 | 2 | 17 684,00 | |
| 0 | 41 | . | 311 | 11 | 5 | . | 251 | 69 | ²⁾ 320 | 4 | 18 497,00 | |
| 1 | 12 | 138 | ⁴⁾ 3 | ⁵⁾ 609 | 17 | 4 | 485 | 135 | 620 | 13 | 48 451,00 | |
| 7 | 73 | ⁶⁾ 4 | 267 | 15 | . | . | 219 | 60 | 279 | 3 | 21 532,50 | |
| 1 | 32 | 374 | 8 | 1997 | 82 | 30 | 6 | 1586 | 444 | 2030 | 52 | 153 591,54 |

Hospitanten). ⁴⁾ Freireligiöse. ⁵⁾ Mit Kastel. ⁶⁾ Mennonitinnen.

**Nr. 3746. Uebersicht über die Anzahl der Hunde
und den Ertrag der Hundesteuer in den Rech-
nungsjahren 1893/94 und 1894/95.¹⁾**

a. Anzahl der Hunde und Ertrag der Staats-Hundesteuer.

| Ord.-Nr. | Erhebestellen. | Zahl der Hunde
à 5 <i>M.</i> | | Ertrag der
Hundesteuer | |
|----------|-------------------------------------|---------------------------------|----------|---------------------------|-----------|
| | | 1893/94. | 1894/95. | 1893/94. | 1894/95. |
| | I. Provinz Starkenburg. | | | <i>M.</i> | <i>M.</i> |
| 1 | Rentamt Darmstadt . . . | 6 035 | 6 304 | 30 175 | 31 520 |
| 2 | » Gross-Gerau . . . | 2 431 | 2 551 | 12 155 | 12 755 |
| 3 | » Gross-Umstadt . . . | 4 729 | 4 838 | 23 645 | 24 190 |
| 4 | » Lampertheim . . . | 1 618 | 1 672 | 8 090 | 8 360 |
| 5 | » Lindenfels . . . | 1 790 | 1 865 | 8 950 | 9 325 |
| 6 | » Zwingenberg . . . | 2 237 | 2 296 | 11 185 | 11 480 |
| | Zusammen | 18 840 | 19 526 | 94 200 | 97 630 |
| | II. Provinz Oberhessen. | | | | |
| 7 | Rentamt Alsfeld . . . | 1 657 | 1 761 | 8 285 | 8 805 |
| 8 | » Friedberg . . . | 3 591 | 3 768 | 17 955 | 18 840 |
| 9 | » Giessen . . . | 2 739 | 2 774 | 13 695 | 13 870 |
| 10 | » Nidda . . . | 2 692 | 2 707 | 13 460 | 13 535 |
| | Zusammen | 10 679 | 11 010 | 53 395 | 55 050 |
| | III. Provinz Rheinhessen. | | | | |
| 11 | Ober-Einnehmeramt Mainz | 11 448 | 12 492 | 57 240 | 62 460 |
| 12 | Hauptsteueramt Bingen ²⁾ | 616 | | 3 080 | |
| | Zusammen | 12 064 | 12 492 | 60 320 | 62 460 |
| | Grossh. Hessen | 41 583 | 43 028 | 207 915 | 215 140 |

¹⁾ Vergl. Mittheil. Nr. 566, Febr. 1894, S. 49.

²⁾ Von 1894/95 an der Obereinnehmeramt Mainz zugetheilt.

b. Ertrag der Gemeinde-Hundesteuer.

| Ord.-Nr. | Gemeinden. | Erhe-
bungs-
satz. | Zahl der Hunde. | | Ertrag der
Hundesteuer. | |
|----------|--------------------------------|--------------------------|-----------------|----------|----------------------------|-----------|
| | | | 1893/94. | 1894/95. | 1893/94. | 1894/95. |
| | I. Provinz Starkenburg. | | | | <i>M.</i> | <i>M.</i> |
| 1 | Auerbach | 2 | 83 | 98 | 166 | 196 |
| 2 | Babenhäusen | 3 | 70 | 65 | 210 | 195 |
| 3 | Bensheim | 4 | 190 | 203 | 760 | 812 |
| 4 | Bürgel | 4 | 134 | 128 | 536 | 512 |
| 5 | Darmstadt | 5 | 2 206 | 2 250 | 11 030 | 11 250 |
| 6 | Gross-Gerau | 2 | 219 | 222 | 438 | 444 |
| 7 | Hirschhorn | 2 | 60 | 65 | 120 | 130 |
| 8 | Jugenheim | 3 | 71 | 65 | 213 | 195 |
| 9 | Langen | 3 | 120 | 131 | 360 | 393 |
| 10 | Lengfeld | 1) 3 | 1 | 2 | 95 | 2 |
| | | | 3 | 95 | 86 | 95 |
| 11 | Lindenfels | 3 | 39 | 40 | 117 | 120 |
| 12 | Neu-Isenburg | 4 | 256 | 279 | 1 024 | 1 116 |
| 13 | Neckar-Steinach | 3 | 66 | 79 | 198 | 237 |
| 14 | Ober-Roden | 3 | 30 | 26 | 90 | 78 |
| 15 | Offenbach | 5 | 1 236 | 1 286 | 6 180 | 6 430 |

¹⁾ Vom 1. Januar 1895 an.

| Ord.-Nr. | Gemeinden. | Erhebungs-
satz. | Zahl der Hunde. | | Ertrag der Hundesteuer. | |
|----------|----------------------------------|---------------------|-----------------|----------|-------------------------|-----------|
| | | | 1893/94. | 1894/95. | 1893/94. | 1894/95. |
| | | <i>M.</i> | | | <i>M.</i> | <i>M.</i> |
| 16 | Reichenbach ¹⁾ | 2 | 55 | 48 | 110 | 96 |
| 17 | Seligenstadt | 3 | 94 | 100 | 282 | 300 |
| 18 | Sprendlingen | 2 | 164 | 177 | 328 | 354 |
| 19 | Stockstadt ¹⁾ | 3 | 46 | 45 | 138 | 135 |
| 20 | Wimpfen | 5 | 89 | 95 | 445 | 475 |
| 21 | Zwingenberg | 3 | 69 | 69 | 207 | 207 |
| | Zusammen | | 5392 | 5559 | 23047 | 23935 |
| | II. Provinz Oberhessen. | | | | | |
| 1 | Alsfeld | 3 | 95 | 109 | 285 | 327 |
| 2 | Bad-Nauheim | 5 | 131 | 166 | 655 | 830 |
| 3 | Büdingen | 2 | 101 | 115 | 202 | 230 |
| 4 | Burkhardsfelden | 3 | 7 | 6 | 21 | 18 |
| 5 | Butzbach | 5 | 111 | 112 | 555 | 560 |
| 6 | Friedberg | 5 | 235 | 247 | 1175 | 1235 |
| 7 | Giessen | 5 | 730 | 740 | 3650 | 3700 |
| 8 | Grünberg | 3 | 69 | 81 | 207 | 243 |
| 9 | Homberg | 2 | 45 | . | 90 | . |
| | | 2)3 | . | 48 | . | 144 |
| 10 | Laubach | 3 | 71 | 77 | 213 | 231 |
| 11 | Lauterbach | 3 | 82 | 88 | 246 | 264 |
| 12 | Lollar | 2,50 | 51 | 44 | 127,50 | 110 |
| 13 | Nidda | 3 | 64 | 63 | 192 | 189 |
| 14 | Schlitz | 2 | 64 | 72 | 128 | 144 |
| 15 | Schotten | 3 | 47 | 46 | 141 | 138 |
| 16 | Vilbel | 5 | 124 | 144 | 620 | 720 |
| | Zusammen | | 2027 | 2158 | 8507,50 | 9083 |
| | III. Provinz Rheinhessen. | | | | | |
| 1 | Albig | 5 | 41 | 40 | 205 | 200 |
| 2 | Alsheim | 5 | 76 | 77 | 380 | 385 |
| 3 | Alzey | 5 | 193 | 187 | 965 | 935 |
| 4 | Armsheim | 2 | 68 | 70 | 136 | 140 |
| 5 | Aspisheim | 5 | 24 | 27 | 120 | 135 |
| 6 | Bingen | 3 | 14 | . | 42 | . |
| | | 1)5 | 317 | 327 | 1585 | 1635 |
| 7 | Blödesheim | 2)3 | . | 34 | . | 102 |
| 8 | Bodenheim | 5 | 97 | . | 485 | . |
| 9 | Bretzenheim | 3 | 161 | 167 | 483 | 501 |
| 10 | Bubenheim | 2,50 | 18 | 19 | 45 | 47,50 |
| 11 | Büdesheim | 3 | 56 | 55 | 168 | 165 |
| 12 | Dorn-Dürkheim | 2 | 42 | 39 | 84 | 78 |
| 13 | Dromersheim | 2 | 43 | 43 | 86 | 86 |
| 14 | Eich | 3 | 42 | 35 | 126 | 105 |
| 15 | Engelstadt | 2 | 21 | 24 | 42 | 48 |
| 16 | Eppelsheim | 3 | 40 | 40 | 120 | 120 |
| 17 | Finthen | 2 | 106 | 99 | 212 | 198 |
| 18 | Flomborn | 2 | 44 | 41 | 88 | 82 |
| 19 | Flonheim | 3 | 98 | 92 | 294 | 276 |
| 20 | Gimbsheim | 1)3 | 120 | 125 | 360 | 375 |

1) Vom 1. Januar 1894 an. 2) Vom 1. Januar 1895 an.

| Ordn.-Nr. | Gemeinden. | Erhebungs-
satz. | Zahl der Hunde. | | Ertrag der Hundesteuer. | |
|-----------|---------------------|---------------------|-----------------|-----------|-------------------------|-----------|
| | | | 1893/94. | 1894/95. | 1893/94. | 1894/95. |
| | | | <i>M.</i> | <i>M.</i> | <i>M.</i> | <i>M.</i> |
| 21 | Gonsenheim | 5 | 138 | 130 | 690 | 650 |
| 22 | Gross-Winternheim | 3 | 33 | 30 | 99 | 90 |
| 23 | Gundersheim | 1)3 | 52 | 52 | 156 | 156 |
| 24 | Guntersblum | 3 | 101 | 96 | 303 | 288 |
| 25 | Heidesheim | 3 | 59 | 65 | 177 | 195 |
| 26 | Heimersheim | 3 | 39 | 41 | 117 | 123 |
| 27 | Heppenheim a. d. W. | 3 | 46 | 45 | 138 | 135 |
| 28 | Herrnsheim | 3 | 55 | 1 | 165 | 3 |
| 29 | Hochheim | 2)5 | | 61 | | 305 |
| 30 | Horrweiler | 2 | 32 | 36 | 64 | 72 |
| 31 | Ibersheim | 3 | 17 | 17 | 51 | 51 |
| 32 | Kastel | 5 | 24 | 18 | 120 | 90 |
| 33 | Leiselheim | 5 | 246 | 225 | 1230 | 1125 |
| 34 | Mainz | 2 | 20 | 26 | 40 | 52 |
| 35 | Mettenheim | 5 | 2265 | 2401 | 11325 | 12005 |
| 36 | Mombach | 5 | 21 | 23 | 105 | 115 |
| 37 | Monsheim | 5 | 132 | 131 | 660 | 655 |
| 38 | Neuhausen | 1 | 46 | | 46 | |
| 39 | Nierstein | 2)5 | | 36 | | 180 |
| 40 | Ober-Hilbersheim | 2 | 46 | 61 | 92 | 122 |
| 41 | Ober-Ingelheim | 5 | 149 | 156 | 745 | 780 |
| 42 | Ober-Olm | 3 | 24 | 26 | 72 | 78 |
| 43 | Oppenheim | 3 | 138 | 138 | 414 | 414 |
| 44 | Osthofen | 5 | 60 | 56 | 300 | 280 |
| 45 | Pfeddersheim | 5 | 141 | 152 | 705 | 760 |
| 46 | Pfiffligheim | 3 | 2 | | 6 | |
| 47 | Sauer-Schwabenheim | 1)5 | 124 | 119 | 620 | 595 |
| 48 | Schornsheim | 2 | 112 | 107 | 224 | 214 |
| 49 | Schwabsburg | 2 | 73 | 66 | 146 | 132 |
| 50 | Spiesheim | 2)3 | | 61 | | 183 |
| 51 | Sprendlingen | 2,50 | 39 | 32 | 97,50 | 80 |
| 52 | Sprendlingen | 3 | 41 | 40 | 123 | 120 |
| 53 | Udenheim | 3 | 38 | 33 | 114 | 99 |
| 54 | Wachenheim | 2 | 14 | 17 | 28 | 34 |
| 55 | Wald-Uelversheim | 1)5 | 99 | 109 | 495 | 545 |
| 56 | Wallertheim | 2)4 | | 65 | | 260 |
| 57 | Weinsheim | 2 | 19 | 17 | 38 | 34 |
| 58 | Weisenau | 3 | 39 | 37 | 117 | 111 |
| 59 | Wendelsheim | 3 | 40 | 41 | 120 | 123 |
| 60 | Westhofen | 3 | 37 | 31 | 111 | 93 |
| 61 | Wies-Oppenheim | 3 | 142 | 144 | 426 | 432 |
| 62 | Wöllstein | 3 | 36 | 37 | 108 | 111 |
| 63 | Wörrstadt | 1)3 | 80 | 82 | 160 | 164 |
| 64 | Worms | 2 | 13 | 11 | 52 | 44 |
| | Zusammen | 3 | 57 | 55 | 171 | 165 |
| | Grossh. Hessen | 3 | 100 | 97 | 300 | 291 |
| | | 5 | 713 | 817 | 3565 | 4085 |
| | | | 7323 | 7582 | 30861,50 | 32252,50 |
| | | | 14742 | 15299 | 62416 | 65270,50 |

1) Vom 1. Januar 1894 an. 2) Vom 1. Januar 1895 an.

**Nr. 3747. Salzbesteuerung im Grossherzogthum Hessen
im Rechnungsjahr 1894/95.*)**

| Gegenstand. | 1894/95. | 1893/94. | In 1894/95 | | | | | | | | | | | | | | | |
|---|---|----------------------|-------------------------|--------|---|------|---|--|--------------------|---------------------|---|-------|------|---|---|---|--|--|
| | | | mehr. | wenig. | | | | | | | | | | | | | | |
| I. Production und Absatz der inländischen Salzwerke. | | | | | | | | | | | | | | | | | | |
| 1) Zahl der Salzwerke: | | | | | | | | | | | | | | | | | | |
| Staatssalzwerke (Bad-Nauheim, Theodorshalle) | 2 | 2 | . | . | | | | | | | | | | | | | | |
| Privatsalzwerke (Ludwigshalle) | 1 | 1 | . | . | | | | | | | | | | | | | | |
| Fabriken, in denen Salz als Nebenproduct gewonnen wird (Amöneburg) | 1 | 1 | . | . | | | | | | | | | | | | | | |
| 2) Producirte Salzmenge | 100 kg | 155856 | 163158 | 7302 | | | | | | | | | | | | | | |
| <table border="0" style="display: inline-table; vertical-align: middle;"> <tr> <td style="font-size: 2em; vertical-align: middle;">{</td> <td style="padding: 0 5px;">Ludwigshalle 133 382</td> <td rowspan="4" style="font-size: 2em; vertical-align: middle;">}</td> <td rowspan="4" style="padding: 0 5px;">100 kg</td> <td rowspan="4"></td> <td rowspan="4"></td> <td rowspan="4"></td> <td rowspan="4"></td> </tr> <tr> <td style="padding: 0 5px;">Bad-Nauheim 14 192</td> </tr> <tr> <td style="padding: 0 5px;">Theodorshalle 6 406</td> </tr> <tr> <td style="padding: 0 5px;">Amöneburg 1 876</td> </tr> </table> | { | Ludwigshalle 133 382 | } | 100 kg | | | | | Bad-Nauheim 14 192 | Theodorshalle 6 406 | Amöneburg 1 876 | | | | | | | |
| { | Ludwigshalle 133 382 | } | | | | | | | 100 kg | | | | | | | | | |
| Bad-Nauheim 14 192 | | | | | | | | | | | | | | | | | | |
| Theodorshalle 6 406 | | | | | | | | | | | | | | | | | | |
| Amöneburg 1 876 | | | | | | | | | | | | | | | | | | |
| 3) Abgesetzte Salzproducte: | | | | | | | | | | | | | | | | | | |
| a. versteuertes Salz (Siedesalz) | » | 52049 | 51093 | 956 | . | . | . | | | | | | | | | | | |
| b. steuerfrei abgelassen: denaturirtes Salz (Siedesalz) | » | 28654 | 30865 | . | . | 2211 | . | | | | | | | | | | | |
| undenaturirtes Salz | » | . | . | . | . | . | . | | | | | | | | | | | |
| 4) mit Begleitschein nach dem deutschen Zollgebiet abgelassenes Salz | » | 78204 | 75717 | 2487 | . | . | . | | | | | | | | | | | |
| 5) Steuerbetrag für das versteuerte inländische Salz | » | 624586 | 613114 | 11472 | . | . | . | | | | | | | | | | | |
| II. In den freien Verkehr gesetztes Salz. | | | | | | | | | | | | | | | | | | |
| 1) Inländisches Salz | 100 kg | 101956 | 100439 | 1517 | . | . | . | | | | | | | | | | | |
| <table border="0" style="display: inline-table; vertical-align: middle;"> <tr> <td style="font-size: 2em; vertical-align: middle;">{</td> <td style="padding: 0 5px;">Ludwigshalle 76 661</td> <td rowspan="4" style="font-size: 2em; vertical-align: middle;">}</td> <td rowspan="4" style="padding: 0 5px;">100 kg</td> <td rowspan="4"></td> <td rowspan="4"></td> <td rowspan="4"></td> <td rowspan="4"></td> </tr> <tr> <td style="padding: 0 5px;">Bad-Nauheim 16 021</td> </tr> <tr> <td style="padding: 0 5px;">Theodorshalle 7 398</td> </tr> <tr> <td style="padding: 0 5px;">in Fabriken als Nebenproduct gewonnen 1 876</td> </tr> </table> | { | Ludwigshalle 76 661 | } | 100 kg | | | | | Bad-Nauheim 16 021 | Theodorshalle 7 398 | in Fabriken als Nebenproduct gewonnen 1 876 | | | | | | | |
| { | Ludwigshalle 76 661 | } | | | | | | | 100 kg | | | | | | | | | |
| Bad-Nauheim 16 021 | | | | | | | | | | | | | | | | | | |
| Theodorshalle 7 398 | | | | | | | | | | | | | | | | | | |
| in Fabriken als Nebenproduct gewonnen 1 876 | | | | | | | | | | | | | | | | | | |
| 2) Salz aus anderen Theilen des deutschen Zollgebiets | » | 64047 | 56480 | 7567 | . | . | . | | | | | | | | | | | |
| 3) Ausländisches Salz | » | 30 | 69 | . | . | 39 | . | | | | | | | | | | | |
| <table border="0" style="display: inline-table; vertical-align: middle;"> <tr> <td style="font-size: 2em; vertical-align: middle;">{</td> <td style="padding: 0 5px;">Oesterreich-Ungarn</td> <td rowspan="3" style="font-size: 2em; vertical-align: middle;">}</td> <td rowspan="3" style="padding: 0 5px;">»</td> <td rowspan="3"></td> <td rowspan="3"></td> <td rowspan="3"></td> <td rowspan="3"></td> </tr> <tr> <td style="padding: 0 5px;">Spanien</td> </tr> <tr> <td style="padding: 0 5px;">Portugal</td> </tr> </table> | { | Oesterreich-Ungarn | } | » | | | | | Spanien | Portugal | | | | | | | | |
| { | Oesterreich-Ungarn | } | | | | | | | » | | | | | | | | | |
| Spanien | | | | | | | | | | | | | | | | | | |
| Portugal | | | | | | | | | | | | | | | | | | |
| Davon wurden: | Zusammen | 166054 | 156992 | 9062 | . | . | . | | | | | | | | | | | |
| versteuert oder verzollt | <table border="0" style="display: inline-table; vertical-align: middle;"> <tr> <td style="font-size: 2em; vertical-align: middle;">{</td> <td style="padding: 0 5px;">inländisch. Salz 91 503</td> <td rowspan="2" style="font-size: 2em; vertical-align: middle;">}</td> <td rowspan="2" style="padding: 0 5px;">»</td> <td rowspan="2"></td> <td rowspan="2"></td> <td rowspan="2"></td> <td rowspan="2"></td> </tr> <tr> <td style="padding: 0 5px;">ausländisch. » 51</td> </tr> </table> | { | inländisch. Salz 91 503 | } | » | | | | | ausländisch. » 51 | 91554 | 88624 | 2930 | . | . | . | | |
| { | inländisch. Salz 91 503 | } | » | | | | | | | | | | | | | | | |
| ausländisch. » 51 | | | | | | | | | | | | | | | | | | |
| abgabefrei abgelassen: | | | | | | | | | | | | | | | | | | |
| denaturirt | <table border="0" style="display: inline-table; vertical-align: middle;"> <tr> <td style="font-size: 2em; vertical-align: middle;">{</td> <td style="padding: 0 5px;">inländisch. Salz 74 500</td> <td rowspan="2" style="font-size: 2em; vertical-align: middle;">}</td> <td rowspan="2" style="padding: 0 5px;">»</td> <td rowspan="2"></td> <td rowspan="2"></td> <td rowspan="2"></td> <td rowspan="2"></td> </tr> <tr> <td style="padding: 0 5px;">ausländisch. » —</td> </tr> </table> | { | inländisch. Salz 74 500 | } | » | | | | | ausländisch. » — | 74500 | 68368 | 6132 | . | . | . | | |
| { | inländisch. Salz 74 500 | } | » | | | | | | | | | | | | | | | |
| ausländisch. » — | | | | | | | | | | | | | | | | | | |
| undenaturirt | inländisches Salz | . | . | . | . | . | . | | | | | | | | | | | |
| 4) Betrag der erhobenen Abgaben: | | | | | | | | | | | | | | | | | | |
| Salzsteuer (nach den Einnahme-Uebersichten) | » | 1098691 | 1062604 | 36087 | . | . | . | | | | | | | | | | | |
| Salzzoll | » | 661 | 936 | . | . | 275 | . | | | | | | | | | | | |
| III. Abgabefrei verabfolgtes Salz. | | | | | | | | | | | | | | | | | | |
| A. Zu landw. Zwecken: Viehsalz an 294 Empfänger 100 kg | » | 20971 | 22281 | . | . | 1310 | . | | | | | | | | | | | |
| Düngesalz an 12 | » | 733 | 731 | 2 | . | . | . | | | | | | | | | | | |
| B. Zu gewerblichen Zwecken an: | | | | | | | | | | | | | | | | | | |
| 1 Soda- und Glaubersalzfabrik | » | 36027 | 27776 | 8251 | . | . | . | | | | | | | | | | | |
| 1 Glasfabrik | » | . | . | . | . | . | . | | | | | | | | | | | |
| 34 Seifenfabriken | » | 1203 | 1404 | . | . | 201 | . | | | | | | | | | | | |
| 35 Gerbereien und Lederfabriken | » | 2505 | 2892 | . | . | 387 | . | | | | | | | | | | | |
| 41 Hütehandlungen | » | 4155 | 4654 | . | . | 499 | . | | | | | | | | | | | |
| 2 Steingutfabriken | » | 7 | 4 | 3 | . | . | . | | | | | | | | | | | |
| 16 Eiskeller | » | 838 | 947 | . | . | 109 | . | | | | | | | | | | | |
| — Oelfabriken | » | . | 83 | . | . | 83 | . | | | | | | | | | | | |
| 5 chemische Fabriken und Farbefabriken | » | 7955 | 7502 | 453 | . | . | . | | | | | | | | | | | |
| 3 Metallwarenfabriken | » | 41 | 34 | 7 | . | . | . | | | | | | | | | | | |
| 1 Papierfabrik | » | 45 | 60 | . | . | 15 | . | | | | | | | | | | | |
| 1 Düngerfabrik | » | 20 | . | 20 | . | . | . | | | | | | | | | | | |

*) Vergl. Mittheil. Nr. 576, Juli 1894, S. 219.

Nr. 3748. **Vorläufige Ergebnisse des Betriebs der Main-Neckar-Eisenbahn, Hess. Ludwigs-Bahn, Oberhess. Staatsbahnen und Nebenbahn Eberstadt-Pfungstadt im Juni 1895.**

| | Main-Neckar-Bahn. | Nebenbahn Eberstadt-Pfungstadt. | Hessische Ludwigs-Bahn. | Oberhess. Staatsbahnen. | | | | |
|----------------------------|--------------------------------|---------------------------------|---------------------------------|-------------------------|------------------|-------------------|------------------|------------|
| | | | | Hauptbahnen. | Nebenbahnen. | | | |
| | | | | | Nidda-Schotten. | Stockheim-Gedern. | Hungen-Laubach. | |
| Betriebslänge, Ende Juni | Kilometer. 97,28 ¹⁾ | Kilometer. 1,89 | Kilometer. 716,34 ²⁾ | Kilometer. 175,82 | Kilometer. 14,18 | Kilometer. 18,45 | Kilometer. 11,77 | |
| Beförderung ³⁾ | Personen | | | 95 797 | 5 108 | 6 753 | 3 315 | |
| | gegen 1894 | | | + 19 144 | + 1016 | + 589 | + 251 | |
| | pro Kilometer | | | 545 | 360 | 366 | 282 | |
| | gegen 1894 | | | + 109 | + 72 | + 32 | + 21 | |
| | Güter | | | 26 426 | 2 051 | 2 985 | 877 | |
| | gegen 1894 | | | - 7 663 | - 295 | - 471 | + 42 | |
| | pro Kilometer | | | 150 | 145 | 162 | 75 | |
| | gegen 1894 | | | - 44 | - 21 | - 26 | + 4 | |
| | | <i>Mk.</i> | <i>Mk.</i> | <i>Mk.</i> | <i>Mk.</i> | <i>Mk.</i> | <i>Mk.</i> | <i>Mk.</i> |
| | Pers.-u.Gep.-Verk. 1894 | 376 422 | 982 | 807 437 | 60 178 | 1 577 | 2 271 | 1 149 |
| gegen 1894 | + 64 977 | + 18 | + 27 940 | + 14 866 | + 231 | + 368 | + 248 | |
| pro Kilometer | 3 960 | 519 | 1 154 | 342 | 111 | 123 | 97 | |
| gegen 1894 | + 684 | + 9 | + 40 | + 84 | + 16 | + 20 | + 21 | |
| Güterverkehr | 262 323 | 1 370 | 1 012 492 | 52 444 | 2 121 | 3 057 | 787 | |
| gegen 1894 | + 54 000 | + 72 | + 37 378 | - 8084 | - 217 | - 474 | + 62 | |
| pro Kilometer | 2 740 | 725 | 1 413 | 298 | 150 | 166 | 67 | |
| gegen 1894 | + 564 | + 38 | + 52 | - 46 | - 15 | - 26 | + 5 | |
| Sonstige Quellen | 36 000 | 16 | 111 499 | 7 433 | 47 | 67 | 57 | |
| gegen 1894 | - 2 500 | - | + 28 771 | - 901 | - 2 | - 7 | - 72 | |
| pro Kilometer | 370 | 8 | 155 | 42 | 3 | 3 | 5 | |
| gegen 1894 | - 26 | - | + 40 | - 5 | - 0,1 | + 0,3 | - 6 | |
| Summe | 674 745 | 2 368 | 1 931 428 | 120 055 | 3 745 | 5 395 | 1 993 | |
| gegen 1894 | + 116 477 | + 90 | + 94 089 | + 5 881 | + 112 | - 113 | + 238 | |
| pro Kilometer | 6 936 | 1 252 | 2 696 | 682 | 264 | 292 | 169 | |
| gegen 1894 | + 1197 | + 47 | + 132 | + 33 | + 1 | - 6 | + 20 | |

¹⁾ Für den Personen- und Gepäck-Verkehr kommt nur eine Bahnlänge von 95,06 km, für den Güterverkehr von 95,73 km in Betracht. — ²⁾ Desgl. für den Personen- und Gepäck-Verkehr eine Bahnlänge von 699,73 km. — ³⁾ Nur für die Oberhess. Staatsbahnen liegen Angaben vor.

| Erhobene Controlgebühr | Gegenstand. | | In 1894/95 |
|--|-------------|----------|-------------|
| | 1894/95. | 1893/94. | |
| C. Für sonstige Zwecke (zu Bidden für Heilzwecke):
Sooile
Mutterlange
Badesalz (eingetrickte Bestandtheile der Mutterlange)
Eisensalz
Zusammen 1000 kg Hektoliter | 715147 | 611775 | 108372 |
| | 1864 | 1830 | 34 |
| | 1783 | 599 | 1184 |
| | 74500 | 68368 | 6132 |
| | 718704 | 614204 | 103546 |
| | 10441 | 1044 | 1044 |
| | 1615 | 1615 | 1044 |
| | 1168 | 1168 | 447 |
| | | | mehr. wenig |
| | | | |

Nr. 3749. Meteorol. Beobacht. zu Darmstadt im Juni 1895.

Juni-Mittel aus 34 Jahren (1862—1895):

Barom. 747,5 mm. — Thermom. 17,6° C. — Niederschl. 80,9 mm.

| | | | |
|---------------------------------|--------------------------|--------------------|-----------|
| Barometerstand höchst. (am 22.) | 758,3; tiefster (am 19.) | 741,0; mittlerer | 748,8 mm. |
| Thermometerstand » (» 30.) | 29,9; » (» 16.) | 6,8; » | 18,2° C. |
| Anzahl der Tage mit Regen | 11; Schnee | —; Regen u. Schnee | —. |
| » » » » » Nebel | —; Reif | —; Gewitter | 3. |
| » » heiteren Tage | —; gemischten Tage | 29; trüben Tage | 1. |

Höhe der Niederschläge an 11 Tagen mit messbarem Niederschlag: 86,9 mm.

Windrichtung (bei täglich 3 mal Beobacht.) N. 3 mal; NO. 23 mal; O. 7 mal; SO. 5 mal;
S. 3 mal; SW. 18 mal; W. 4 mal; NW. 24 mal; Windstille 3 mal.

Mittlere relative Feuchtigkeit = 60,2 %.

Nr. 3750. Meteorol. Beobacht. zu Schweinsberg im Juni 1895.

Juni-Mittel aus 16 Jahren (1880—1895):

Barom. 742,97 mm. — Thermom. 15,31° C. — Niederschl. 56,2 mm.

| | | | |
|---------------------------------|-------------------------|--------------------|-----------|
| Barometerstand höchst. (am 22.) | 753,3; tiefster (am 9.) | 736,3; mittlerer | 743,8 mm. |
| Thermometerstand » (» 29.) | 28,6; » (» 14.) | 0,5; » | 15,1° C. |
| Anzahl der Tage mit Regen | 12; Schnee | —; Regen u. Schnee | —. |
| » » » » » Nebel | 2; Reif | —; Gewitter | 3. |
| » » heiteren Tage | 2; gemischten Tage | 20; trüben Tage | 8. |

Höhe der Niederschläge an 11 Tagen mit messbarem Niederschlag: 30,1 mm.

Windrichtung (bei täglich 3 mal Beobacht.) N. 25 mal; NO. 12 mal; O. — mal; SO. — mal;
S. 21 mal; SW. 11 mal; W. 14 mal; NW. 2 mal; Windstille 5 mal.

Mittlere relative Feuchtigkeit = 75,1 %.

Nr. 3751. Meteorol. Beobacht. zu Cassel im Juni 1895.

Juni-Mittel aus 32 Jahren (1863—1894):

Barom. 745,37 mm. — Thermom. 15,84° C. — Niederschl. 61,45 mm.

| | | | |
|---------------------------------|---------------------------|--------------------|------------|
| Barometerstand höchst. (am 19.) | 753,82; tiefster (am 10.) | 737,28; mittlerer | 744,56 mm. |
| Thermometerstand » (» 29.) | 28,5; » (» 14.) | 4,0; » | 16,03° C. |
| Anzahl der Tage mit Regen | 10; Schnee | —; Regen u. Schnee | —. |
| » » » » » Nebel | —; Reif | —; Gewitter | 3. |
| » » heiteren Tage | 3; gemischten Tage | 24; trüben Tage | 3. |

Höhe der Niederschläge an 11 Tagen mit messbarem Niederschlag: 34,98 mm.

Windrichtung (bei täglich 3 mal Beobacht.) N. 12 mal; NO. 3 mal; O. 2 mal; SO. 3 mal;
S. 21 mal; SW. 2 mal; W. 29 mal; NW. 7 mal; Windstille 11 mal.

Mittlere relative Feuchtigkeit = 75,72 %.

4/95
 enig
 1044
 447
 Nur für die Oberhess. Staatsbahnen liegenden Angaben vor.
 5) Nur für die Oberhess. Staatsbahnen liegenden Angaben vor.
 verkehr von 59,42 km in 3 Stunden.
 Länge von 699,73 km.

Nr. 3752. Preise der gewöhnlichsten Verbrauchsgegenstände

| Orte. | Weizen. | | | Roggen. | | | Gerste. | | | Hafer. | | | Hän. | | |
|-------------|-----------|----------|---------|---------|----------|---------|---------|----------|---------|---------|----------|---------|---------|----------|--|
| | Preis per | | | | | | | | | | | | | | |
| | höchst. | niedgst. | Mittel. | höchst. | niedgst. | Mittel. | höchst. | niedgst. | Mittel. | höchst. | niedgst. | Mittel. | höchst. | niedgst. | |
| | ℳ. | ℳ. | ℳ. | ℳ. | ℳ. | ℳ. | ℳ. | ℳ. | ℳ. | ℳ. | ℳ. | ℳ. | ℳ. | ℳ. | |
| Darmstadt | 17,00 | 15,00 | 16,00 | 14,50 | 12,50 | 13,50 | 18,00 | 11,00 | 14,50 | 16,00 | 13,00 | 14,50 | 7,50 | 5,00 | |
| Bensheim | 16,50 | 15,75 | 16,13 | 14,00 | 14,00 | 14,00 | 13,50 | 13,50 | 13,50 | 13,50 | 13,50 | 13,50 | 4,50 | 4,50 | |
| Dieburg | 16,00 | 14,00 | 15,08 | 14,50 | 11,00 | 12,92 | 16,00 | 14,00 | 14,92 | 17,00 | 14,00 | 15,17 | 7,20 | 4,50 | |
| Erbach | 16,00 | 16,00 | 16,00 | 14,00 | 14,00 | 14,00 | 15,00 | 15,00 | 15,00 | 12,00 | 12,00 | 12,00 | 4,00 | 4,00 | |
| Offenbach | 16,00 | 14,00 | 15,04 | 14,00 | 12,00 | 13,22 | 16,00 | 13,50 | 14,97 | 16,00 | 13,00 | 14,42 | 7,50 | 6,26 | |
| Giessen | 17,50 | 15,25 | 15,78 | 15,50 | 14,50 | 14,86 | 15,50 | 12,50 | 14,00 | 15,25 | 13,25 | 14,25 | 5,50 | 5,00 | |
| Alsfeld | 15,00 | 14,25 | 14,56 | 13,50 | 12,25 | 12,75 | 14,00 | 12,00 | 12,75 | 12,50 | 11,00 | 11,75 | 5,00 | 4,20 | |
| Büdingen | 16,00 | 16,00 | 16,00 | 13,00 | 13,00 | 13,00 | 11,00 | 11,00 | 11,00 | 11,00 | 11,00 | 11,00 | 3,00 | 3,00 | |
| Butzbach | 16,50 | 16,00 | 16,25 | 14,00 | 13,50 | 13,75 | 13,50 | 13,00 | 13,25 | 13,50 | 13,00 | 13,25 | 5,50 | 5,00 | |
| Friedberg | 16,50 | 15,50 | 15,92 | 14,75 | 12,50 | 13,67 | 14,00 | 12,50 | 13,25 | 14,50 | 12,50 | 13,50 | 7,00 | 5,00 | |
| Lauterbach | 14,00 | 14,00 | 14,00 | 14,00 | 14,00 | 14,00 | 14,00 | 13,50 | 13,88 | 13,00 | 11,50 | 12,17 | 5,00 | 5,00 | |
| Schotten | 15,00 | 14,00 | 14,55 | 14,00 | 12,60 | 13,25 | 12,70 | 12,00 | 12,40 | 11,50 | 10,50 | 11,00 | 4,20 | 4,00 | |
| Mainz | 17,00 | 15,00 | 16,66 | 14,70 | 13,65 | 14,14 | 16,00 | 14,80 | 15,65 | 15,00 | 13,75 | 14,54 | 6,40 | 5,60 | |
| Alzey | 17,00 | 15,00 | 16,00 | 14,00 | 12,75 | 13,41 | 16,00 | 14,00 | 15,06 | 15,00 | 14,25 | 14,63 | 6,00 | 5,00 | |
| Bingen | 16,00 | 14,00 | 14,90 | 13,50 | 12,00 | 12,85 | 14,00 | 13,00 | 13,50 | 15,00 | 13,00 | 13,90 | 7,00 | 4,00 | |
| Worms | 16,25 | 15,50 | 15,88 | 14,25 | 13,50 | 13,88 | 15,50 | 14,00 | 14,75 | 14,50 | 13,00 | 13,75 | 6,00 | 4,50 | |
| Summe | | | 248,75 | | | 217,30 | | | 221,78 | | | 213,33 | | | |
| Mittelpreis | | | 15,55 | | | 13,58 | | | 13,86 | | | 13,33 | | | |

| Orte. | Ochsenfl. | Kuh- od. Rindfl. | | Kalbf. | | Hammelf. | | Schaffl. | Schweinefl. | | Weissmehl. | | | | |
|-------------|-----------|------------------|----------|----------|----------|----------|----------|----------|-------------|----------|------------|----------|----------|----------|----------|
| | Preis per | | | | | | | | | | | | | | |
| | mit | ohne | mit | ohne | mit | ohne | mit | ohne | mit | ohne | mit | ohne | höchst. | niedgst. | Mittel. |
| | Beilage. | Beilage. | Beilage. | Beilage. | Beilage. | Beilage. | Beilage. | Beilage. | Beilage. | Beilage. | Beilage. | Beilage. | Beilage. | Beilage. | Beilage. |
| Darmstadt | 1,52 | 1,72 | 1,40 | 1,60 | 1,52 | 1,72 | 1,40 | 1,60 | . | . | 1,32 | 1,44 | 0,43 | 0,27 | 0,35 |
| Bensheim | 1,44 | . | 1,28 | . | 1,40 | . | 1,20 | . | . | 1,28 | . | 0,32 | 0,28 | 0,30 | |
| Dieburg | 1,36 | . | 1,28 | . | 1,40 | . | . | . | . | 1,20 | . | 0,30 | 0,24 | 0,27 | |
| Erbach | 1,44 | . | 1,28 | . | 1,20 | . | 1,24 | . | 1,20 | . | 1,20 | . | 0,32 | 0,26 | 0,29 |
| Offenbach | 1,52 | 1,80 | 1,32 | 1,52 | 1,52 | . | 1,40 | 1,80 | 1,20 | . | 1,40 | 1,80 | 0,44 | 0,28 | 0,36 |
| Giessen | 1,44 | 1,70 | 1,30 | 1,40 | 1,20 | 1,40 | 1,30 | 1,40 | 1,20 | 1,30 | 1,30 | 1,40 | 0,40 | 0,32 | 0,36 |
| Alsfeld | 1,30 | . | 1,14 | . | 1,40 | . | . | . | . | 1,10 | . | 1,10 | 0,24 | 0,22 | 0,23 |
| Büdingen | 1,44 | . | 1,36 | . | 1,32 | . | 1,20 | . | . | 1,28 | . | 1,28 | 0,36 | 0,34 | 0,36 |
| Butzbach | 1,50 | . | 1,36 | . | 1,28 | . | 1,20 | . | . | 1,12 | . | 1,12 | 0,36 | 0,30 | 0,33 |
| Friedberg | 1,50 | . | 1,40 | . | 1,40 | . | 1,30 | . | . | 1,04 | . | 1,04 | 0,36 | 0,32 | 0,36 |
| Lauterbach | 1,28 | . | 1,28 | . | 1,20 | . | 1,10 | . | . | 1,20 | . | 1,20 | 0,34 | 0,30 | 0,32 |
| Schotten | 1,40 | . | 1,32 | . | 1,12 | . | 1,10 | . | 1,00 | . | 1,04 | . | 0,30 | 0,24 | 0,27 |
| Mainz | 1,44 | 1,80 | 1,25 | 1,40 | 1,40 | 1,50 | 1,10 | 1,40 | 1,00 | . | 1,58 | 1,63 | 0,30 | 0,20 | 0,25 |
| Alzey | 1,36 | 1,74 | 1,28 | 1,68 | 1,30 | 1,70 | 1,20 | 1,60 | . | . | 1,20 | 1,60 | 0,38 | 0,32 | 0,34 |
| Bingen | 1,50 | 1,80 | 1,30 | 1,40 | 1,20 | 1,40 | 1,20 | 1,40 | . | . | 1,40 | 1,50 | 0,44 | 0,34 | 0,38 |
| Worms | 1,48 | 1,76 | 1,40 | 1,68 | 1,44 | 1,72 | 1,36 | 1,64 | . | . | 1,28 | 1,80 | 0,30 | 0,20 | 0,24 |
| Summe | 22,92 | 12,32 | 20,95 | 10,68 | 21,30 | 9,44 | 17,30 | 10,84 | 5,60 | 1,30 | 19,94 | 11,17 | | | 5,96 |
| Mittelpreis | 1,43 | 1,76 | 1,31 | 1,53 | 1,33 | 1,57 | 1,24 | 1,55 | 1,12 | 1,30 | 1,25 | 1,60 | | | 0,34 |

an 16 Orten des Grossh. Hessen im Mai 1895.

| | | Stroh. | | | Kartoffeln. | | | Erbsen. | | | Bohnen. | | | Linsen. | | |
|------------|---------|--------------------------|------------|---------|-------------|------------|---------|---------|------------|---------|---------|------------|---------|---------|------------|---------|
| | | 1 0 0 K i l o g r a m m. | | | | | | | | | | | | | | |
| niedrigst. | Mittel. | höchst. | niedrigst. | Mittel. | höchst. | niedrigst. | Mittel. | höchst. | niedrigst. | Mittel. | höchst. | niedrigst. | Mittel. | höchst. | niedrigst. | Mittel. |
| | | fl. | fl. | fl. | fl. | fl. | fl. | fl. | fl. | fl. | fl. | fl. | fl. | fl. | fl. | fl. |
| 5,30 | 6,25 | 6,00 | 2,00 | 4,00 | 9,00 | 6,00 | 7,50 | 30,00 | 14,00 | 22,00 | 28,00 | 20,00 | 24,00 | 36,00 | 16,00 | 26,00 |
| 4,50 | 4,50 | 4,00 | 4,00 | 4,00 | 6,00 | 4,50 | 5,25 | 27,50 | 20,50 | 24,00 | 28,00 | 23,00 | 25,50 | 52,00 | 21,00 | 36,50 |
| 4,50 | 5,83 | 3,40 | 3,20 | 3,30 | 5,20 | 4,00 | 4,70 | 28,00 | 26,00 | 27,00 | 24,00 | 22,00 | 23,00 | 24,00 | 20,00 | 22,67 |
| 4,00 | 4,00 | 3,00 | 3,00 | 3,00 | 6,50 | 6,50 | 6,50 | 30,00 | 30,00 | 30,00 | 30,00 | 30,00 | 30,00 | 44,00 | 44,00 | 44,00 |
| 6,50 | 6,97 | 6,50 | 5,00 | 5,58 | 7,00 | 6,00 | 6,44 | 36,00 | 25,00 | 30,50 | 30,00 | 25,00 | 27,50 | 52,00 | 30,00 | 41,00 |
| 5,00 | 5,25 | 4,00 | 3,50 | 3,75 | 6,50 | 5,00 | 5,83 | 30,00 | 28,00 | 29,00 | 36,00 | 34,00 | 35,00 | 41,00 | 39,00 | 40,00 |
| 4,50 | 4,75 | 4,50 | 4,00 | 4,25 | 5,50 | 5,00 | 5,31 | 17,00 | 14,00 | 15,38 | 28,00 | 28,00 | 28,00 | 32,00 | 32,00 | 32,00 |
| 3,00 | 3,00 | 1,50 | 1,50 | 1,50 | 6,00 | 6,00 | 6,00 | 18,00 | 18,00 | 18,00 | 20,00 | 20,00 | 20,00 | 19,00 | 19,00 | 19,00 |
| 5,00 | 5,25 | 4,50 | 4,00 | 4,25 | 4,50 | 4,40 | 4,45 | 20,00 | 18,00 | 19,00 | 24,00 | 22,00 | 23,00 | 36,00 | 34,00 | 35,00 |
| 5,00 | 5,83 | 5,00 | 3,00 | 4,00 | 6,50 | 4,50 | 5,42 | 40,00 | 18,00 | 29,00 | 34,00 | 24,00 | 29,00 | 46,00 | 30,00 | 38,00 |
| 5,00 | 5,00 | 4,00 | 4,00 | 4,00 | 7,00 | 5,00 | 6,33 | 20,00 | 18,00 | 19,25 | . | . | . | 30,00 | 30,00 | 30,00 |
| 4,00 | 4,10 | 4,00 | 3,50 | 3,75 | 6,00 | 5,00 | 5,50 | . | . | . | . | . | . | . | . | . |
| 5,00 | 6,08 | 4,40 | 3,60 | 3,92 | 8,00 | 5,00 | 6,90 | 26,00 | 19,00 | 23,33 | 28,40 | 25,00 | 26,30 | 30,10 | 15,50 | 23,20 |
| 5,00 | 5,50 | 3,50 | 3,00 | 3,25 | 7,00 | 6,00 | 6,50 | 40,00 | 32,00 | 36,00 | 40,00 | 30,00 | 35,00 | 36,00 | 30,00 | 33,00 |
| 4,00 | 5,85 | 4,00 | 2,80 | 3,38 | 6,80 | 5,20 | 5,94 | 30,00 | 24,00 | 26,60 | 28,00 | 24,00 | 26,10 | 32,00 | 20,00 | 24,80 |
| 4,50 | 5,25 | 3,70 | 2,30 | 3,60 | 8,00 | 5,00 | 6,49 | 26,00 | 21,00 | 23,50 | 25,00 | 22,00 | 23,50 | 42,00 | 30,00 | 36,00 |
| | 83,41 | | | 58,93 | | | 95,06 | | | 372,56 | | | 375,90 | | | 481,17 |
| | 5,21 | | | 3,68 | | | 5,94 | | | 24,84 | | | 26,85 | | | 32,08 |

| | | Roggenmehl. | | | Brod. | | Butter. | | | Milch. | | | Eier. | | | Kaffeegebranntbohnen per kg | Petroleum per Liter. | Steinkohlen per 100 kg | Braunkohlen | Torf per 1000 Stück. |
|------------|---------|--------------------|------------|---------|------------------|--------------|---------|------------|---------|---------|------------|---------|---------|------------|---------|-----------------------------|----------------------|------------------------|-------------|----------------------|
| | | K i l o g r a m m. | | | | | | | | | | | | | | | | | | |
| niedrigst. | Mittel. | höchst. | niedrigst. | Mittel. | Gemischtl. Brod. | Roggen-Brod. | höchst. | niedrigst. | Mittel. | höchst. | niedrigst. | Mittel. | höchst. | niedrigst. | Mittel. | per Liter. | per 10 Stück. | | | |
| | | fl. | fl. | fl. | fl. | fl. | fl. | fl. | fl. | fl. | fl. | fl. | fl. | fl. | fl. | fl. | fl. | fl. | fl. | fl. |
| 27 0,35 | 0,30 | 0,24 | 0,27 | 0,23 | 0,20 | 2,00 | 1,80 | 1,91 | 0,20 | 0,16 | 0,18 | 0,60 | 0,50 | 0,55 | 3,10 | 0,20 | 2,10 | . | 3,50 | |
| 28 0,30 | 0,26 | 0,22 | 0,24 | 0,23 | 0,18 | 2,00 | 1,80 | 1,88 | 0,18 | 0,16 | 0,17 | 0,60 | 0,50 | 0,55 | 2,80 | 0,24 | 1,80 | . | . | |
| 24 0,25 | 0,28 | 0,20 | 0,24 | 0,21 | 0,19 | 2,20 | 1,80 | 2,02 | 0,16 | 0,14 | 0,15 | 0,60 | 0,55 | 0,58 | 3,60 | 0,24 | 2,00 | . | . | |
| 26 0,20 | 0,24 | 0,22 | 0,23 | 0,22 | 0,18 | 1,80 | 1,80 | 1,80 | 0,17 | 0,17 | 0,17 | 0,60 | 0,60 | 0,60 | 3,00 | 0,24 | 2,40 | . | . | |
| 18 0,30 | 0,28 | 0,20 | 0,24 | 0,24 | 0,20 | 2,60 | 2,20 | 2,39 | 0,24 | 0,18 | 0,21 | 0,70 | 0,50 | 0,60 | 3,40 | 0,30 | 2,30 | . | . | |
| 22 0,35 | 0,30 | 0,28 | 0,29 | 0,20 | 0,18 | 2,00 | 1,50 | 1,73 | 0,20 | 0,16 | 0,18 | 0,55 | 0,45 | 0,51 | 3,60 | 0,24 | 2,00 | 1,40 | . | |
| 34 0,35 | 0,18 | 0,17 | 0,18 | 0,25 | 0,20 | 2,00 | 1,90 | 1,95 | 0,16 | 0,16 | 0,16 | 0,50 | 0,45 | 0,48 | 3,80 | 0,30 | 2,00 | 1,80 | . | |
| 30 0,30 | 0,24 | 0,20 | 0,22 | 0,25 | 0,20 | 1,50 | 1,50 | 1,50 | 0,15 | 0,15 | 0,15 | 0,50 | 0,50 | 0,50 | 3,60 | 0,24 | 2,20 | 0,70 | . | |
| 32 0,34 | 0,22 | 0,20 | 0,21 | 0,24 | 0,20 | 2,00 | 2,00 | 2,00 | 0,16 | 0,16 | 0,16 | 0,60 | 0,50 | 0,55 | 3,20 | 0,25 | 2,30 | 1,60 | . | |
| 30 0,30 | 0,27 | 0,25 | 0,26 | 0,23 | 0,20 | 2,20 | 2,00 | 2,10 | 0,18 | 0,18 | 0,18 | 0,55 | 0,50 | 0,53 | 3,20 | 0,28 | 1,95 | . | . | |
| 30 0,30 | 0,28 | 0,26 | 0,27 | 0,26 | 0,20 | 2,00 | 2,00 | 2,00 | 0,16 | 0,16 | 0,16 | 0,45 | 0,45 | 0,45 | 3,00 | 0,20 | 2,20 | . | . | |
| 24 0,25 | 0,24 | 0,20 | 0,22 | 0,25 | 0,20 | 1,80 | 1,40 | 1,60 | 0,15 | 0,15 | 0,15 | 0,45 | 0,45 | 0,45 | 3,60 | 0,25 | 2,00 | 1,60 | . | |
| 30 0,30 | 0,25 | 0,22 | 0,24 | 0,23 | 0,20 | 2,10 | 1,80 | 2,01 | 0,20 | 0,16 | 0,18 | 0,70 | 0,50 | 0,58 | 3,20 | 0,23 | 1,72 | . | . | |
| 32 0,35 | 0,24 | 0,24 | 0,24 | 0,32 | 0,20 | 2,16 | 1,80 | 1,98 | 0,18 | 0,16 | 0,17 | 0,65 | 0,50 | 0,56 | 3,60 | 0,26 | 2,00 | . | . | |
| 34 0,35 | 0,24 | 0,22 | 0,23 | 0,24 | 0,22 | 2,40 | 1,80 | 2,04 | 0,20 | 0,18 | 0,19 | 0,60 | 0,50 | 0,55 | 3,40 | 0,24 | 1,50 | . | . | |
| 20 0,25 | 0,24 | 0,20 | 0,22 | 0,20 | 0,18 | 2,40 | 1,80 | 2,08 | 0,18 | 0,14 | 0,16 | 0,80 | 0,40 | 0,60 | 2,60 | 0,22 | 1,60 | . | . | |
| 5,00 | | | | 3,80 | 3,80 | 3,13 | | 30,99 | | | 2,72 | | | 8,64 | 52,70 | 3,93 | 32,07 | 7,10 | 3,50 | |
| 0,35 | | | | 0,24 | 0,24 | 0,20 | | 1,94 | | | 0,17 | | | 0,54 | 3,29 | 0,25 | 2,00 | 1,42 | 3,50 | |

Nr. 3753. **Uebersicht der Sterblichkeitsverhältnisse im Juni 1895**
in den 15 grössten Gemeinden des Grossherzogthums.

| | Mainz.
78,000 | Darmst.
62,400 | Offenb.
38,200 | Worms.
28,800 | Giessen.
22,400 | Kastel.
8,200 | Bingen.
8,050 | Lamprth.
7,050 | Benshm.
6,700 | N.-Isenb.
6,600 | Viernhm.
6,300 | Alzey.
6,200 | Pfungst.
6,000 | Friedberg.
5,600 | Heppenh.
4,500 ¹⁾ | Im Ganz.
295,350 | |
|---|------------------|-------------------|-------------------|------------------|--------------------|------------------|------------------|-------------------|------------------|--------------------|-------------------|-----------------|-------------------|---------------------|---------------------------------|---------------------|-------------|
| Todesfälle. | | | | | | | | | | | | | | | | | |
| Alter der Verstorbenen | unter 1 Jahr | | 36 | 28 | 14 | 28 | 10 | 8 | 1 | 14 | 1 | 4 | 7 | 2 | 3 | 1 | 157 |
| | über 1—15 Jahre | | 20 | 9 | 6 | 16 | 5 | 6 | . | 1 | 1 | 3 | . | 1 | . | 1 | 69 |
| | » 15—60 » | | 41 | 38 | 25 | 14 | 29 | 1 | 10 | 6 | 4 | 3 | 3 | 2 | 3 | 2 | 181 |
| | » 60 » | | 23 | 23 | 8 | 8 | 6 | 3 | 3 | 4 | 4 | 2 | 1 | 6 | 1 | 4 | 1 |
| Todesursachen. | | | | | | | | | | | | | | | | | |
| Masern und Rötheln | 6 | . | . | 3 | . | 7 | . | . | . | . | . | . | . | . | . | . | 16 |
| Scharlach | . | . | . | . | . | . | . | . | . | . | . | . | . | . | . | . | . |
| Rose | 1 | 1 | . | . | . | . | . | . | . | . | . | . | . | . | . | . | 2 |
| Diphtherie und Croup | 1 | 1 | 1 | 1 | 1 | . | . | . | . | . | . | . | . | . | 1 | . | 6 |
| Keuchhusten | . | 1 | . | . | . | 1 | . | . | . | . | . | . | . | . | . | . | 2 |
| Unterleibstypus | 2 | . | . | . | . | . | . | . | . | . | . | . | . | . | . | . | 2 |
| Kindbettfieber und and. Folgen der Geburt | 1 | 1 | . | . | . | . | 1 | . | . | . | . | . | . | . | . | . | 3 |
| Lungenschwindsucht | 20 | 10 | 12 | 7 | 10 | . | 5 | 4 | 3 | 1 | 3 | 1 | 2 | 1 | . | . | 79 |
| Entzündliche Krankheiten der Athmungsorgane | 12 | 8 | 5 | 7 | 3 | 1 | 1 | 2 | 1 | 2 | . | 3 | 1 | 1 | . | . | 47 |
| Apoplexia (Schlagfluss) | 8 | 5 | 5 | . | . | . | 1 | . | . | 1 | . | 1 | . | 1 | . | . | 22 |
| Acute u. chron. Erkrank. d. Herzens | 8 | 6 | 1 | 2 | 1 | 1 | 2 | . | 1 | . | . | . | . | . | . | . | 22 |
| Darmkatarrh und Atrophie der Kinder | 14 | 17 | 9 | 10 | 5 | 3 | . | 5 | 3 | 1 | 4 | . | 3 | . | . | . | 74 |
| Angeborene Lebensschwäche und Bildungsfehler | 6 | 3 | 1 | . | 4 | 1 | . | . | . | 1 | 1 | 1 | 1 | . | . | . | 18 |
| Krebs und Neubildungen | 9 | 8 | 4 | 1 | 2 | . | 1 | . | . | 1 | . | 1 | . | . | . | . | 27 |
| Altersschwäche | 3 | 3 | . | 1 | 3 | 2 | . | 1 | . | 1 | 1 | 2 | . | 1 | . | . | 18 |
| Andere bekannte Krankheiten | 24 | 25 | 13 | 16 | 19 | 1 | 3 | 8 | 2 | 3 | 1 | 2 | 1 | 2 | 1 | 1 | 121 |
| Gewaltsamer Tod (Verunglückg., Selbstmord und Mord) | 2 | 7 | 2 | 4 | 2 | 1 | . | . | . | . | . | . | . | . | . | . | 18 |
| Todesursache unbekannt | 3 | 2 | . | 14 | . | . | . | 5 | . | 1 | 1 | . | . | 1 | . | . | 27 |
| Zusammen | 120 | 98 | 53 | 66 | 50 | 18 | 14 | 25 | 10 | 12 | 11 | 11 | 7 | 8 | 1 | 504 | |
| Todesfälle per Jahr auf 1000 Lebende | 18,48 | 18,82 | 16,82 | 27,50 | 26,79 | 26,24 | 20,87 | 42,52 | 17,81 | 21,82 | 20,95 | 21,29 | 14,00 | 17,14 | . | . | 2,471,20,48 |

¹⁾ Ausschl. der Pflüglinge der Landes-Irren-Anstalt und der bei denselben vorgekommenen Todesfälle.

Durch die **G. Jonghaus'sche Hofbuchhandlung**, Verlag, in Darmstadt ist zu beziehen:

Beiträge zur Statistik des Grossherzogthums Hessen.

Herausgegeben von der **Gr. Centralstelle für die Landesstatistik.**

38. Band. 2. Heft. Darmstadt 1894. 4. Gehefet 80 ⁵/₁₀

Inhalt: Statistik der Straf- und Gefangen-Anstalten im Grossh. Hessen für das Jahr vom 1. April 1892 bis 31. März 1893.

Druck von H. Brill in Darmstadt.

Mittheilungen

der

Grossherzoglich Hessischen

Centralstelle für die Landesstatistik.

Nr. 602.

Juli

1895.

Inhalt: Schulbildung der Ersatzmannschaften 1894/95. — Knappschafts-Invaliden- und Knappschafts-Krankenkassen-Vereine 1894. — Veränderungen an den Einkommensteuerkapitalien 1870 bis 1895/96. — Steuervergütungen für ausgeführtes Bier 1894/95. — Vergleich. meteorolog. Beobacht. Juni 1895. — Preise der gewöhnl. Verbrauchsgegenst. Juni 1895. — Meteorolog. Beobacht. zu Darmstadt, Schweinsberg und Cassel Juli 1895. — Berichtigung.

Nr. 3754. Schulbildung der im Ersatzjahr 1894/95 bei der Grossh. Hess. (25.) Division eingestellten Hessischen Unterthanen.*)

| Ordnungs-Nr. | Provinzen. | Eingestellte Mannschaften. | Darunter | | | Ohne Schulbildung in %. |
|--------------|-------------------------|----------------------------|----------------------|---------------------|--------------------|-------------------------|
| | | | mit Schulbildung | | ohne Schulbildung. | |
| | | | in deutsch. Sprache. | in fremder Sprache. | | |
| 1 | Starkenburger | 1 388 | 1 388 | . | . | . |
| 2 | Oberhessener | 1 091 | 1 090 | . | 1 | 0,09 |
| 3 | Rheinhessener | 1 073 | 1 072 | . | 1 | 0,09 |
| | Zusammen | 3 552 | 3 550 | . | 2 | 0,06 |
| | Im Ersatzjahr 1893/94 | 3 472 | 3 472 | . | . | . |
| | » » 1892/93 | 2 530 | 2 529 | . | 1 | 0,04 |
| | » » 1891/92 | 2 718 | 2 716 | . | 2 | 0,07 |
| | » » 1890/91 | 2 812 | 2 808 | 1 | 3 | 0,11 |
| | » » 1889/90 | 2 562 | 2 560 | 2 | . | . |
| | » » 1888/89 | 2 660 | 2 658 | . | 2 | 0,08 |
| | » » 1887/88 | 2 729 | 2 726 | . | 3 | 0,11 |
| | » » 1886/87 | 2 636 | 2 636 | . | . | . |
| | » » 1885/86 | 2 501 | 2 500 | . | 1 | 0,04 |
| | » » 1884/85 | 2 504 | 2 500 | . | 4 | 0,16 |
| | » » 1883/84 | 2 706 | 2 704 | . | 2 | 0,07 |
| | » » 1882/83 | 2 609 | 2 602 | . | 7 | 0,27 |
| | » » 1881/82 | 2 590 | 2 583 | . | 7 | 0,27 |
| | » » 1880/81 | 2 666 | 2 659 | . | 7 | 0,26 |
| | » » 1879/80 | 2 412 | 2 411 | . | 1 | 0,04 |
| | » » 1878/79 | 2 601 | 2 595 | . | 6 | 0,23 |
| | » » 1877/78 | 2 501 | 2 496 | . | 5 | 0,20 |
| | » » 1876/77 | 2 478 | 2 476 | . | 2 | 0,08 |
| | » » 1875/76 | 2 661 | 2 652 | . | 9 | 0,34 |
| | Summe d. 20 Ersatzjahre | 53 900 | 53 833 | 3 | 64 | 0,12 |

*) Vergl. Mittheil. Nr. 579, Aug. 1894, S. 265.

Nr. 3755. Die Knappschafts-Invaliden- und Knappschafts-

| Ordnungs-Nummer. | N a m e n
der
Knappschafts-Invaliden-
und
Krankenkassen-Vereine
und Sitz derselben. | I. Verwaltung. | | | | | | | II. Zugehörige | | | | | |
|------------------|--|----------------------|----------------------|--------------------|-------------------|---------------|-------------------|----------------|--|-------------|-------------|-------------|----------------|-------------|
| | | Personal. | | | | | | | Bergwerke und
Aufbereitungsanstalten. | | | | | |
| | | Vorstandsmitglieder. | Knappschaftsälteste. | Knappschaftsärzte. | Vereinsapotheker. | Kassenbeamte. | Anzahl der Werke. | Arbeiter-zahl. | Braunkohlen. | | Eisen-erze. | | Sonstige Erze. | |
| | | | | | | | | | ständige. | unständige. | ständige. | unständige. | ständige. | unständige. |
| 1 | Knappschafts-Verein der fiscalischen Werke zu Bad-Nauheim . . . | 4 | 6 | 11 | 4 | 1 | 1 | 42 | 10 | . | . | . | . | |
| 2 | » der Fürstl. Solms-Braunfels'schen Bergwerke der Wetterau zu Weckesheim . . . | 8 | 4 | 2 | 2 | 1 | 2 | 74 | 27 | . | . | . | . | |
| 3 | » der Gräfl. Solms-Rödelheim'schen Braunkohlengrube zu Ossenheim . . . | 4 | . | 1 | 1 | 1 | 1 | 20 | 16 | . | . | . | . | |
| 4 | » des Giessener Braunsteinwerks zu Giessen . . . | 8 | 4 | 1 | 4 | 1 | . | . | . | 1 | 181 | 219 | . | |
| 5 | » d. Saline Ludwigshalle zu Wimpfen . . . | 2 | . | 1 | 1 | 1 | . | . | . | . | . | . | . | |
| 6 | Krankenkasse der Buderus'schen Eisenwerke und der Gewerkschaft Buderus-Jung & Co. zu Wetzlar . . . | 4 | 3 | 4 | 4 | 1 | . | . | . | 4 | 52 | 7 | . | |
| 7 | » der Gewerkschaft »Louise« zu Nieder-Ohmen ²⁾ . . . | 4 | 5 | 1 | 3 | 1 | . | . | . | 2 | 117 | 19 | . | |
| 8 | » der Braunkohlengrube u. Briquettefabrik »Friedrich« zu Hungen . . . | 4 | 4 | 1 | 1 | 1 | 1 | 144 | 9 | . | . | . | . | |
| 9 | » der Zeche »Hedwig« bei Büdingen . . . | 4 | 6 | 3 | 3 | 1 | 2 | 88 | 5 | . | . | . | . | |
| 10 | Knappschafts- (Bezirks-) Krankenkasse für Oberhessen zu Giessen . . . | 5) | 7 | 6 | 7 | 1 | 1 | 2 | . | 6 | 98 | 14 | . | |
| 11 | » für Starkenburg und Rheinhessen zu Giessen . . . | 5) | 2 | 2 | 2 | 1 | . | . | . | 3 | 18 | . | . | |
| 12 | Krankenkasse der de Wendel'schen Gruben zu Reichelsheim i. O. . . | 4 | 4 | 3 | 3 | 1 | . | . | . | . | . | 1 | 242 | |
| 13 | » der Grube »Amalie« zu Seligenstadt . . . | 4 | 2 | 1 | 1 | 1 | 1 | 38 | . | . | . | . | . | |
| 14 | » der Gewerkschaft bei Messel . . . | 6 | 5 | 8 | 4 | 1 | 1 | 63 | . | . | . | . | . | |
| | Summe | 56 | 52 | 45 | 40 | 14 | 10 | 471 | 67 | 16 | 466 | 259 | 1 242 | |
| 15 | Allgem. Knappschafts-Verein »Hessen« zu Giessen ⁶⁾ [Knappschafts-(Pensions-) Kasse] | 6 | . | . | . | 1 | . | . | . | . | . | . | . | |
| | Hauptsumme | 62 | 52 | 45 | 40 | 15 | 10 | 471 | 67 | 16 | 466 | 259 | 1 242 | |

^{*)} Vergl. Mittheil. Nr. 583, Oct. 1894, S. 322. — ¹⁾ Unständig geworden. ²⁾ Die Kasse der Krankenkasse für Oberhessen (Ord.-Nr. 10) zugetheilt waren. ³⁾ Hierunter 13 Mitglieder der Vorstand des allgemeinen Knappschaftsvereins »Hessen« zu Giessen (Ord.-Nr. 13) umfasst neben der Knappschafts- (Pensions-) Kasse sämtliche unter den Ord.-Nrn. 6—14 aufgeführten Vereine.

Krankenkassen-Vereine im Grossh. Hessen im Jahr 1894.*)

| Werke. | | | | | | | | | | III. Mitglieder. | | | | | | | | | | | | | | | |
|--------------------------------------|-------------|---------------|----------------------------|-------------|---------------|---------------|-------------|--------------------------|-----------------|--------------------------------|------------------|------------------|----------------|----|-----------------------------|-----------|-------------------------|-------------|----------------|-----------------------------------|---|---|---|-----|--|
| | | | | | | | | | | 1. Vollbeitragende Mitglieder. | | | | | | | | | | | | | | | |
| | | | | | | | | | | a. Ständige Mitglieder. | | | | | | | | | | | | | | | |
| Hüttenwerke u. zugehör. Werkstätten. | | | Salinen (mit Badeanstalt). | | | Zusammen. | | | | | | | | | | | | | | | | | | | |
| Arbeiterzahl. | | Arbeiterzahl. | Arbeiterzahl. | | Arbeiterzahl. | Arbeiterzahl. | | Bestand am 1. Jan. 1894. | Zugang | | A b g a n g. | | | | | | | | Gesamt-Abgang. | | | | | | |
| ständige. | unständige. | | ständige. | unständige. | | ständige. | unständige. | | neu zugegangen. | von Urlaub zurückgekehrt. | Invalide geword. | Beurlaubt. | Ausgeschieden. | | Bei der Arbeit verunglückt. | | Anderm Todes gestorben. | | | Ueberhaupt gestorben im Alter von | | | | | |
| | | | | | | | | | | | | | | | | unter 16 | | 16 bis 30 | | | | | | | |
| | | | | | | | | | | | | | | | | 31 bis 50 | | 51 und mehr | | | | | | | |
| | | | | | | | | | | | | | | | | Jahren. | | | | | | | | | |
| | | | 1 | 46 | 12 | 2 | 88 | 22 | 106 | 9 | 4 | 2 | | | 2 | | | | 2 | 8 | | | | | |
| | | | | | | 2 | 74 | 27 | 72 | 4 | 2 | 1 | | 3 | | | | | | 4 | | | | | |
| | | | | | | 1 | 20 | 16 | 20 | | | | | | | | | | | | | | | | |
| | | | | | | 1 | 181 | 219 | 189 | 16 | 3 | | 2 | 3 | | 3 | | 1 | 2 | 8 | | | | | |
| | | | 1 | 56 | | 1 | 56 | | 56 | | | | | 3 | | | | | | 3 | | | | | |
| | | | | | | 4 | 52 | 7 | 64 | 3 | 1 | ¹⁾ 7 | 9 | | | | | | | 17 | | | | | |
| | | | | | | 2 | 117 | 19 | 177 | 58 | 5 | ³⁾ 17 | 96 | 1 | 1 | | 2 | | | 115 | | | | | |
| | | | | | | 1 | 144 | 9 | 154 | 123 | 1 | ⁴⁾ 14 | 111 | | 1 | | 1 | | | 126 | | | | | |
| | | | | | | 2 | 88 | 5 | 115 | 35 | 1 | ¹⁾ 8 | 42 | | | | | | | 51 | | | | | |
| | | | | | | 7 | 100 | 14 | 112 | 57 | 1 | ⁶⁾ 18 | 55 | | 1 | | 1 | | | 74 | | | | | |
| | | | | | | 3 | 18 | | 22 | 15 | | | 26 | | | | | | | 26 | | | | | |
| | | | | | | 1 | 242 | 5 | 254 | 61 | 3 | ⁷⁾ 13 | 57 | | 2 | | 1 | 1 | | 72 | | | | | |
| | | | | | | 1 | 38 | | 22 | 16 | | | 15 | | | | | | | 15 | | | | | |
| | | | | | | 2 | 246 | | 231 | 153 | | | 121 | 2 | 2 | 2 | 2 | | | 125 | | | | | |
| | | | 1 | 183 | | 2 | 102 | 12 | 30 | 1464 | 343 | 1594 | 550 | 16 | 7 | 81 | 541 | 3 | 12 | 2 | 8 | 3 | 2 | 644 | |
| | | | | | | | | | | | | | | | | | | | | | | | | | |
| | | | 1 | 183 | | 2 | 102 | 12 | 30 | 1464 | 343 | 1594 | 550 | 16 | 7 | 81 | 541 | 3 | 12 | 2 | 8 | 3 | 2 | 644 | |

besteht seit Anfang 1894, bis zu welcher Zeit die Vereinswerke etc. der Knappschafts-
 welche unständig wurden. ⁴⁾ Desgl. 9 Mitglieder. ⁵⁾ Die Geschäfte des Vorstands besorgt
⁶⁾ Hierunter 17 Mitglieder, welche unständig wurden. ⁷⁾ Desgl. 5 Mitglieder. ⁸⁾ Der Verein
 geführten Krankenkassen mit den ihnen zugehörigen Werken und Mitgliedern.

| Ordn.-Nr. der Vereine (siehe S. 210). | noch: III. Mitglieder. | | | | | | | | | | | | | | | | | | | | | | | | | | |
|---------------------------------------|--------------------------------------|-----------|-----------|------------|---------------------------|---------------------------|-------------------|----------------|------------|--------------------------|--|---|--------------------------|-------------|---------------------------|--|------------|---------|-------------|---------|----------------|-----------|------------|----------------|---|----|----|
| | noch: 1. Vollbeitragende Mitglieder. | | | | | | | | | | 2. Beurlaubte, oder nicht vollbeitragende ständige Mitglieder. | | | | | 3. Kur- und arzneiberechtigte sonstige Personen. | | | | | | | | | | | |
| | noch: a. Ständige Mitglieder. | | | | | b. Unständige Mitglieder. | | | | | Abgang. | | | | | Invalide. | | | | | | | | | | | |
| | Bestand am 31. Dec. 1894 | | | | | Bestand am 1. Jan. 1894. | | | | | Bestand am 31. Dec. 1894. | | | | | Bestand am 1. Jan. 1894. | | | | | | | | | | | |
| | in den Lebensaltern von | | | | | Zugang. | Abgang. | | | | Zugang. | Gesamt-Bestand an Mitgliedern, ständigen und unständigen, am 31. Dec. 1894. | Zur Arbeit zurückgekehrt | Geschieden. | Gesamt-Abgang. | im Alter von | | Zugang. | Geschieden. | Abgang. | Gesamt-Abgang. | | | | | | |
| | unter 16 | 16 bis 30 | 31 bis 50 | 51 u. mehr | zusammen. | | Ständig geworden. | Ausgeschieden. | Gestorben. | Gesamt-Abgang. | | | | | | 16 bis 30 | 31 u. mehr | | | | | zusammen. | Gestorben. | Gesamt-Abgang. | | | |
| Jahren. | | | | | Bestand am 31. Dec. 1894. | | | | | Bestand am 1. Jan. 1894. | | | | | Bestand am 31. Dec. 1894. | | | | | | | | | | | | |
| 1 | 10 | 39 | 58 | 107 | 29 | 7 | 9 | 7 | 16 | 20 | 127 | 2 | 2 | . | . | 4 | 4 | 22 | 4 | 4 | 4 | 22 | | | | | |
| 2 | 20 | 36 | 18 | 74 | 29 | 10 | 4 | 8 | 12 | 27 | 101 | 2 | 2 | 2 | 2 | . | 2 | 10 | 1 | 1 | 1 | 10 | | | | | |
| 3 | 1 | 9 | 10 | 20 | 3 | 16 | . | 14 | 14 | 5 | 25 | . | . | . | . | . | 1 | . | . | . | 1 | 1 | | | | | |
| 4 | 88 | 85 | 27 | 200 | 231 | 29 | 16 | 21 | 2 | 39 | 221 | 421 | 17 | 7 | 4 | 4 | 20 | 20 | 7 | . | . | 7 | | | | | |
| 5 | 1 | 26 | 26 | 53 | . | . | . | . | . | . | 53 | . | . | . | . | . | . | . | . | . | . | 7 | | | | | |
| 6 | 17 | 28 | 5 | 50 | . | 7 | 2 | 2 | 5 | 5 | 55 | . | . | . | . | . | . | 2 | 1 | . | . | 3 | | | | | |
| 7 | 14 | 71 | 38 | 2 | 125 | 57 | 38 | 38 | 19 | 144 | . | . | . | . | . | . | . | . | . | . | . | 7 | | | | | |
| 8 | 101 | 47 | 4 | 152 | . | 13 | 1 | 1 | 12 | 164 | . | . | . | . | . | . | . | 2 | 1 | 1 | 1 | 1 | | | | | |
| 9 | 3 | 51 | 34 | 12 | 100 | 10 | 4 | 1 | 5 | 5 | 105 | . | . | . | . | . | . | . | 1 | 1 | 1 | . | | | | | |
| 10 | 4 | 60 | 31 | 1 | 96 | 17 | 3 | 3 | 14 | 110 | . | . | . | . | . | . | . | 3 | . | . | . | 3 | | | | | |
| 11 | 6 | 5 | . | 11 | . | . | . | . | . | 11 | . | . | . | . | . | . | . | . | . | . | . | . | | | | | |
| 12 | 11 | 130 | 101 | 4 | 246 | 5 | . | 1 | 1 | 4 | 250 | 7 | 8 | 3 | 2 | 5 | 10 | 10 | 8 | . | . | 5 | | | | | |
| 13 | 2 | 17 | 4 | 23 | . | . | . | . | . | . | 23 | . | . | . | . | . | . | . | 1 | . | . | . | | | | | |
| 14 | 9 | 151 | 89 | 10 | 259 | . | . | . | . | . | 259 | . | . | . | . | . | . | . | . | . | . | . | | | | | |
| | 41 | 709 | 585 | 181 | 1516 | 292 | 171 | 29 | 98 | 4 | 131 | 332 | 1848 | 28 | 19 | 9 | 2 | 11 | 36 | 36 | 55 | 8 | 2 | 5 | 7 | 50 | |
| 15 | . | . | . | . | . | . | . | . | . | . | . | . | . | 40 | 25 | 11 | 5 | 16 | 42 | 7 | 49 | 9 | . | . | . | . | 12 |
| | 41 | 709 | 585 | 181 | 1516 | 292 | 171 | 29 | 98 | 4 | 131 | 332 | 1848 | 68 | 44 | 20 | 7 | 27 | 78 | 7 | 85 | 64 | 8 | 2 | 5 | 7 | 62 |

| der Vereine. | | VI. Geldrechnung. | | | | | | | | | | | | | | |
|---------------------------|----------------------|-------------------|--|------------|--------------------------|-----------|---|---------------------------|-------------------|------------------|--------------|---|--------------|---------------------|----------------|---------------|
| Mitglieder. | | | | Invaliden. | | | A. Einnahmen vom 1. Jan. bis 31. Dec. 1894. | | | | | | | | | |
| Bestand am 31. Dec. 1894. | Zahl der Krankheiten | | | | Bestand am 1. Jan. 1894. | Zugang. | Abgang durch Tod. | Bestand am 31. Dec. 1894. | Laufende Beiträge | | | Eintrittsgelder und sonstige Beitragszahlungen. | Strafgelder. | Eingehaltene Löhne. | Kapitalzinsen. | |
| | überhaupt | | für welche Krankheitslohn bezahlt worden | | | | | | der Mitglieder | | | | | | | Werkbesitzer. |
| | Fälle. | Tage. | Fälle. | Tage. | | | | | der activen. | der beurlaubten. | der kranken. | | | | | |
| <i>M.</i> | <i>M.</i> | <i>M.</i> | <i>M.</i> | <i>M.</i> | <i>M.</i> | <i>M.</i> | <i>M.</i> | <i>M.</i> | <i>M.</i> | <i>M.</i> | <i>M.</i> | <i>M.</i> | <i>M.</i> | | | |
| | 7 | 164 | 7 | 144 | . | . | . | 2092,49 | . | . | 983,42 | . | 1,00 | . | 5825,12 | |
| | 1 | 6 | 129 | 6 | 95 | . | . | 1275,70 | 119,40 | . | 637,85 | . | 15,50 | 7,40 | 994,61 | |
| | | 7 | 56 | 5 | 30 | . | . | 556,77 | . | . | 352,49 | . | . | . | 8,19 | |
| | 6 | 81 | 1651 | 77 | 1088 | . | . | 5240,96 | 294,85 | . | 2620,49 | . | 64,51 | . | 2137,57 | |
| | | . | . | . | . | . | . | 656,60 | . | . | 1328,30 | . | 34,92 | . | 3293,74 | |
| | | 2 | 86 | 2 | 65 | . | . | 696,70 | . | . | 348,35 | . | 8,40 | . | 76,39 | |
| | 1 | 22 | 220 | 22 | 181 | . | . | 1718,60 | . | . | 859,30 | 10,00 | 101,25 | . | . | |
| | | 14 | 144 | 2 | 58 | . | . | 1454,00 | . | . | 727,00 | 5,33 | 160,00 | 1,38 | 50,75 | |
| | | . | . | . | . | . | . | 1378,80 | . | . | 689,40 | . | 18,50 | . | . | |
| | | . | . | . | . | . | . | 1098,30 | . | . | 549,15 | . | 4,25 | . | 87,50 | |
| | | . | . | . | . | . | . | 217,20 | . | . | 108,60 | . | . | . | 30,33 | |
| | | 1 | 4 | 1 | 2 | 8 | . | 8 | 3666,42 | . | 1833,20 | . | 148,50 | . | 452,50 | |
| | | . | . | . | . | . | . | 212,70 | . | . | 106,35 | . | 1,00 | . | 49,45 | |
| | | . | . | . | . | . | . | 4115,40 | . | . | 2057,70 | 76,50 | 538,65 | . | 66,49 | |
| | 8 | 140 | 2454 | 122 | 1663 | 8 | . | 8 | 24380,64 | 414,25 | . | 13201,60 | 91,83 | 1096,48 | 8,78 | 13072,64 |
| | | . | . | . | . | . | . | . | 5120,75 | 204,79 | 48,00 | 2560,48 | 756,00 | . | . | 2430,12 |
| | 8 | 140 | 2454 | 122 | 1663 | 8 | . | 8 | 29501,39 | 619,04 | 48,00 | 15762,08 | 847,83 | 1096,48 | 8,78 | 15502,76 |

noch: VI. Geld.

| Ordn.-Nr. der Vereine (siehe S. 210). | noch:
A. Einnahmen
vom 1. Jan.
bis 31. Dec.
1894. | | B. Ausgaben vom 1. Jan. | | | | | | | | | |
|---------------------------------------|---|---------------------------------|---------------------------|-------------------------|---------------------------------------|-------------------------------|-------------------------------|---------------------|--------------------|--|----------------------------------|--|
| | Sonstige
Ein-
nahmen. | Summe
der
Ein-
nahmen. | Heil-
ungs-
kosten. | Kran-
ken-
löhne. | Be-
gräb-
niss-
kos-
ten. | Laufende Unterstützungen | | | | Aus-
ser-
ortent-
liche
Unter-
stütz-
ungen. | Ver-
wal-
tungs-
kosten | An-
schaf-
fung
von
In-
ventar-
ien. |
| | | | | | | an
Ganz-
Inva-
lide. | an
Halb-
Inva-
lide. | an
Witt-
wen. | an
Wai-
sen. | | | |
| | M. | M. | M. | M. | M. | M. | M. | M. | M. | M. | M. | M. |
| 1 | 5,49 | 8907,52 | 2193,98 | 632,11 | 210,00 | 4303,07 | . | 3788,97 | . | . | 372,45 | . |
| 2 | 24,52 | 3074,98 | 718,21 | 321,27 | 32,00 | 1368,29 | . | 412,92 | 10,00 | . | 110,46 | . |
| 3 | 7,58 | 925,03 | 243,24 | 64,15 | . | 136,20 | . | 356,64 | . | . | 4,40 | . |
| 4 | 239,23 | 10597,61 | 2316,24 | 1512,35 | 188,00 | 486,00 | 137,00 | 1497,50 | 505,50 | 181,89 | 104,97 | . |
| 5 | . | 5313,56 | 491,19 | 415,28 | 34,00 | 910,95 | . | 1404,40 | . | . | . | . |
| 6 | 2,10 | 1131,94 | 315,78 | 270,60 | . | . | . | . | . | . | 40,00 | . |
| 7 | 17,59 | 2706,74 | 866,09 | 863,64 | 32,00 | . | . | . | . | . | 67,95 | 4,00 |
| 8 | 59,80 | 2458,26 | 1312,57 | 870,93 | 32,00 | . | . | . | . | . | 40,20 | . |
| 9 | 146,29 | 2232,99 | 866,88 | 610,25 | . | . | . | . | . | . | 108,40 | . |
| 10 | 27,95 | 1767,15 | 792,02 | 584,40 | 64,00 | . | . | . | . | 20,00 | 439,90 | 2,50 |
| 11 | 7,00 | 363,13 | 12,77 | 21,00 | . | . | . | . | . | . | 59,75 | . |
| 12 | . | 6100,62 | 2855,49 | 1225,10 | 120,00 | . | . | . | . | . | . | . |
| 13 | . | 369,50 | 54,92 | 244,00 | . | . | . | . | . | . | 21,00 | . |
| 14 | 117,73 | 6972,47 | 1940,57 | 2022,28 | 190,40 | . | . | . | . | . | . | . |
| | 655,28 | 52921,50 | 14979,90 | 9657,96 | 902,40 | 7204,51 | 137,00 | 7460,43 | 515,50 | 201,89 | 1369,48 | 6,50 |
| 15 | 229,95 | 11350,09 | 59,67 | 90,12 | . | 1687,50 | 242,00 | 2080,44 | 2106,06 | . | 2133,37 | 8,35 |
| | 885,23 | 64271,59 | 15039,57 | 9747,48 | 902,40 | 8892,01 | 379,00 | 9540,87 | 2621,56 | 201,89 | 3502,85 | 14,85 |

Geld-

rechnung.

. Jan.

bis 31. Dec. 1894.

A. Stand des Vermögens bei
Jahresanfang.

An-
schaf-
fung
von
In-
ventar-
ien.

| An-
schaf-
fung
von
In-
ventar-
ien. | Son-
stige
Aus-
ga-
ben. | Summe
der
Aus-
gaben. | Bilanz zwischen Einnahme
und Ausgabe. | | | | Activa am 1. Jan. 1894. | | | | | | Passiva am 1. Jan. 1894. |
|--|--------------------------------------|--------------------------------|--|---------------|-------------------|----------------|-------------------------|--|--|---------------------------|-------------------------|--------|--------------------------|
| | | | Es beträgt
die | | Also | | Baar-
be-
stand. | Zinsbar
ange-
legtes
Ver-
mögen. | Unver-
zinsliche
Forden-
gen
und
Rück-
stände. | Worth
der
Mobilien. | Summe
der
Activa. | | |
| | | | Ein-
nahme. | Aus-
gabe. | Ueber-
schuss. | Zu-
schuss. | | | | | | | |
| M. | M. | M. | M. | M. | M. | M. | M. | M. | M. | M. | M. | M. | |
| | 19,20 | 11519,73 | 8907,52 | 11519,73 | . | 2612,21 | 510,21 | 136485,00 | . | . | 136995,21 | . | |
| | | 2973,15 | 3074,98 | 2973,15 | 101,83 | . | 185,01 | 25511,86 | . | . | 25696,87 | . | |
| | 1,80 | 806,43 | 925,03 | 806,43 | 118,60 | . | 289,29 | 140,51 | . | . | 429,80 | . | |
| | 30,00 | 6959,45 | 10597,61 | 6959,45 | 3638,16 | . | 956,43 | 55724,50 | 1670,69 | . | 58351,62 | . | |
| | | 3255,82 | 5313,56 | 3255,82 | 2057,74 | . | . | 82658,04 | . | . | 82658,04 | . | |
| | 1,10 | 627,48 | 1131,94 | 627,48 | 504,46 | . | 152,61 | 2438,34 | . | . | 2590,95 | . | |
| 4,00 | 75,50 | 1909,18 | 2706,74 | 1909,18 | 797,56 | . | . | . | . | . | . | . | |
| | | 2255,70 | 2458,26 | 2255,70 | 202,56 | . | 508,95 | 1150,00 | . | . | 1658,95 | . | |
| | 51,62 | 1637,15 | 2232,99 | 1637,15 | 595,84 | . | . | . | . | . | . | 416,76 | |
| 2,50 | 17,10 | 1919,92 | 1767,15 | 1919,92 | . | 152,77 | 500,30 | 2500,00 | . | . | 3000,30 | . | |
| | | 93,52 | 363,13 | 93,52 | 269,61 | . | 65,86 | 850,00 | . | . | 915,86 | . | |
| | 133,12 | 4333,71 | 6100,62 | 4333,71 | 1766,91 | . | . | 11500,00 | . | . | 11500,00 | . | |
| | | 319,92 | 369,50 | 319,92 | 49,58 | . | 6,47 | 1413,00 | . | . | 1419,47 | . | |
| | 25,05 | 4178,30 | 6972,47 | 4178,30 | 2794,17 | . | 2473,23 | 2321,32 | . | 34,70 | 4829,25 | . | |
| 6,50 | 354,49 | 42789,46 | 52921,50 | 42789,46 | 10132,04 | . | 5648,36 | 322692,57 | 1670,69 | 34,70 | 330046,32 | 416,76 | |
| 8,35 | 465,63 | 8873,14 | 11350,09 | 8873,14 | 2476,95 | . | 4424,00 | 65839,56 | . | . | 70263,56 | . | |
| 14,85 | 820,12 | 51662,60 | 64271,59 | 51662,60 | 12608,99 | . | 10072,36 | 388532,13 | 1670,69 | 34,70 | 400309,88 | 416,76 | |

| Ordin.-Nr. der Vereine (siehe S. 210). | noch: VI. Geldrechnung. | | | | | | | | |
|--|--|------------------------------|--|---------------------|-------------------------|---------------------------|---------------------------|----------------------------|---|
| | B. Stand des Vermögens bei Jahreschluss. | | | | | | | | |
| | Activa am 31. Dec. 1894. | | | | | Passiva am 31. Dec. 1894. | Bilanz zwischen | | Demnach schuldenfreies Vermögen am 31. Dec. 1894. |
| | Baarbestand. | Zinsbar angelegtes Vermögen. | Unverzinsliche Forderungen und Rückstände. | Werth der Mobilien. | Summe der Activa. | | Activa am Ende des Jahrs. | Passiva am Ende des Jahrs. | |
| <i>M.</i> | <i>M.</i> | <i>M.</i> | <i>M.</i> | <i>M.</i> | <i>M.</i> | <i>M.</i> | <i>M.</i> | <i>M.</i> | |
| 1 | 145,29 | 134 237,71 | . | . | 134 383,00 | . | 134 383,00 | . | 134 383,00 |
| 2 | 286,84 | 25 511,86 | . | . | 25 798,70 | . | 25 798,70 | . | 25 798,70 |
| 3 | 99,70 | 448,70 | . | . | 548,40 | . | 548,40 | . | 548,40 |
| 4 | 1 108,59 | 59 210,50 | 1670,69 | . | 61 989,78 | . | 61 989,78 | . | 61 989,78 |
| 5 | . | 84 715,78 | . | . | 84 715,78 | . | 84 715,78 | . | 84 715,78 |
| 6 | 230,68 | 2 864,73 | . | . | 3 095,41 | . | 3 095,41 | . | 3 095,41 |
| 7 | 41,85 | . | 755,71 | . | 797,56 | . | 797,56 | . | 797,56 |
| 8 | 311,51 | 1 550,00 | . | . | 1 861,51 | . | 1 861,51 | . | 1 861,51 |
| 9 | 179,08 | . | . | . | 179,08 | 416,76 | 179,08 | 416,76 | — 237,68 |
| 10 | 347,53 | 2 500,00 | . | . | 2 847,53 | . | 2 847,53 | . | 2 847,53 |
| 11 | 235,47 | 950,00 | . | . | 1 185,47 | . | 1 185,47 | . | 1 185,47 |
| 12 | 1 766,91 | 11 500,00 | . | . | 13 266,91 | . | 13 266,91 | . | 13 266,91 |
| 13 | 6,60 | 1 462,45 | . | . | 1 469,05 | . | 1 469,05 | . | 1 469,05 |
| 14 | 1 770,67 | 5 818,05 | . | 34,70 | 7 623,42 | . | 7 623,42 | . | 7 623,42 |
| | 6 530,72 | 330 769,78 | 2426,40 | 34,70 | 339 761,60 | 416,76 | 339 761,60 | 416,76 | 339 344,84 |
| 15 | 5 929,15 ¹⁾ | 66 795,86 | . | . | ²⁾ 72 725,01 | . | ²⁾ 72 725,01 | . | ²⁾ 72 725,01 |
| | 12 459,87 | 397 565,64 | 2426,40 | 34,70 | 412 486,61 | 416,76 | 412 486,61 | 416,76 | 412 069,85 |

¹⁾ Abzüglich 15,50 *M.* Coursverluste.

²⁾ Darunter 5690,80 *M.* verwaltetes Vermögen von Krankenkassen.

Nr. 3756. **Veränderungen an den Einkommensteuerkapitalien des Grossherzogthums Hessen von 1870 bis 1895/96.*)**
1. In den Steuercommissariats-Bezirken.

| Steuer-
commissariate
und
Provinzen. | Steuerkapital. | | | | | | | | |
|---|----------------|---|-------|----------|----------|---|------|---|-------|
| | 1870. | 24-jähriger
Zugang von
1871 bis 1894/95
einschl. | | 1894/95. | 1895/96. | Zu- bzw. Ab-
gang von
1894/95 auf
1895/96. | | 25-jähriger
Zugang von
1871 bis 1895/96
einschl. | |
| | M. | M. | % | M. | M. | M. | % | M. | % |
| Starkenburg. | | | | | | | | | |
| Beerfelden | 155674 | 137876 | 88,6 | 293550 | 291895 | —1655 | -0,6 | 136221 | 87,5 |
| Darmstadt | 1651663 | 2828617 | 171,3 | 4480280 | 4552005 | 71725 | 1,6 | 2900342 | 175,6 |
| Dieburg | 263734 | 184426 | 69,9 | 448160 | 458050 | 9890 | 2,2 | 194316 | 73,7 |
| Fürth | 172414 | 92776 | 53,8 | 265190 | 276265 | 11075 | 4,2 | 103851 | 60,2 |
| Gross-Gerau | 371580 | 354085 | 95,3 | 725665 | 745920 | 20255 | 2,8 | 374340 | 100,7 |
| Heppenheim | 343783 | 260037 | 75,6 | 603820 | 632510 | 28690 | 4,8 | 288727 | 84,0 |
| Höchst | 167623 | 44257 | 26,4 | 211880 | 218625 | 6745 | 3,2 | 51002 | 30,4 |
| Langen | 201026 | 234184 | 116,5 | 435210 | 444000 | 8790 | 2,0 | 242974 | 120,9 |
| Michelstadt | 208894 | 135311 | 64,8 | 344205 | 349395 | 5190 | 1,5 | 140501 | 67,3 |
| Offenbach | 818863 | 1737002 | 212,1 | 2555865 | 2646465 | 90600 | 3,5 | 1827602 | 223,2 |
| Seligenstadt | 224811 | 170834 | 76,0 | 395645 | 403365 | 7720 | 2,0 | 178554 | 79,4 |
| Zwingenberg | 378009 | 491591 | 130,1 | 869600 | 882965 | 13365 | 1,5 | 504956 | 133,6 |
| Zusammen | 4958074 | 6670996 | 134,6 | 11629070 | 11901460 | 272390 | 2,3 | 6943386 | 140,0 |
| Oberhessen. | | | | | | | | | |
| Alsfeld | 248503 | 185917 | 74,8 | 434420 | 443550 | 9130 | 2,1 | 195047 | 78,5 |
| Büdingen | 243634 | 122396 | 50,2 | 366030 | 370495 | 4465 | 1,2 | 126861 | 52,1 |
| Butzbach | 222514 | 87696 | 39,1 | 310210 | 310765 | 555 | 0,2 | 88251 | 39,7 |
| Friedberg | 616372 | 489973 | 79,5 | 1106345 | 1122750 | 16405 | 1,4 | 506378 | 82,2 |
| Giessen | 483814 | 1043206 | 215,6 | 1527020 | 1564775 | 37755 | 2,8 | 1080961 | 223,4 |
| Grünberg | 178611 | 125584 | 70,3 | 304195 | 308475 | 4280 | 1,4 | 129864 | 72,7 |
| Homberg | 122091 | 45159 | 37,0 | 167250 | 166460 | —790 | -0,5 | 44369 | 35,5 |
| Hungen | 289235 | 105050 | 36,3 | 394285 | 393385 | —900 | -0,2 | 104150 | 36,0 |
| Lauterbach | 273043 | 85637 | 31,4 | 358680 | 363390 | 9710 | 2,7 | 95347 | 34,9 |
| Nidda | 213446 | 198064 | 92,8 | 411510 | 393945 | —17565 | -4,3 | 180499 | 84,6 |
| Schotten | 115671 | 66879 | 57,8 | 182550 | 187685 | 5135 | 2,8 | 72014 | 62,3 |
| Zusammen | 3006934 | 2555561 | 85,0 | 5562495 | 5630675 | 68180 | 1,2 | 2623741 | 87,3 |
| Rhein Hessen. | | | | | | | | | |
| Alzey | 359880 | 167400 | 46,5 | 527280 | 519600 | —7680 | -1,5 | 159720 | 44,4 |
| Bingen | 532217 | 509743 | 95,8 | 1041960 | 1052430 | 10470 | 1,0 | 520213 | 97,7 |
| Mainz | 1872814 | 5219666 | 278,7 | 7092480 | 7090205 | —2275 | -0,3 | 5217391 | 278,6 |
| Ober-Ingelheim | 289200 | 418560 | 144,8 | 707760 | 715215 | 7455 | 1,1 | 426015 | 147,3 |
| Oppenheim | 346029 | 305421 | 88,3 | 651450 | 644540 | —6910 | -1,1 | 298511 | 86,3 |
| Osthofen | 344272 | 205913 | 59,8 | 550185 | 611835 | 61650 | 11,2 | 267563 | 77,7 |
| Wörrstadt | 266640 | 163490 | 61,3 | 430130 | 442115 | 11985 | 2,8 | 175475 | 65,8 |
| Worms | 775243 | 1081282 | 139,5 | 1856525 | 1973765 | 117240 | 6,3 | 1198522 | 154,6 |
| Zusammen | 4786295 | 8071475 | 168,6 | 12857770 | 13049705 | 191935 | 1,5 | 8263410 | 172,7 |
| Grossh. Hessen | 12751303 | 17298032 | 135,7 | 30049335 | 30581840 | 532505 | 1,8 | 17830537 | 139,8 |

*) Vergl. Mittheil. Nr. 587 u. 588, Dec. 1894, S. 409.

2. In den 25 höchstbevölkerten Gemeinden.

| Gemeinden. | Steuerkapital. | | | | | | | | | |
|---------------------------------|-------------------|--|-------|----------|----------|---|------|--|-------|---|
| | 1870. | 24jähriger
Zugang von
1871 bis 1894/95
einschl. | | 1894/95. | 1895/96. | Zu- bzw. Ab-
gang von
1894/95 auf
1895/96. | | 25jähriger
Zugang von
1871 bis 1895/96
einschl. | | |
| | | M. | M. | | | % | M. | M. | M. | % |
| Mainz | 1511049 | 4388161 | 290,4 | 5899210 | 5881430 | -17780 | -0,3 | 4370381 | 289,2 | |
| Darmstadt-
Bessungen | 1309526
117283 | 2750171 | 192,8 | 4176980 | 4243280 | 66300 | 1,6 | 2816471 | 197,4 | |
| Offenbach | 598689 | 1407516 | 235,1 | 2006205 | 2074090 | 67885 | 3,4 | 1475401 | 246,4 | |
| Worms | 454380 | 927455 | 204,1 | 1381835 | 1466530 | 84695 | 6,1 | 1012150 | 222,4 | |
| Giessen | 331414 | 904901 | 273,0 | 1236315 | 1269955 | 33640 | 2,7 | 938541 | 283,2 | |
| Bingen | 210171 | 281639 | 134,0 | 491810 | 495060 | 3250 | 0,7 | 284889 | 135,3 | |
| Kastel | 61457 | 256243 | 417,0 | 317700 | 329745 | 12045 | 3,8 | 268288 | 436,4 | |
| Lampertheim | 65700 | 51890 | 79,0 | 117590 | 131265 | 13675 | 11,6 | 65565 | 99,8 | |
| Bensheim | 72428 | 154602 | 213,5 | 227030 | 229965 | 2935 | 1,4 | 157537 | 217,3 | |
| Alzey | 120514 | 76821 | 63,7 | 197335 | 202700 | 5365 | 2,7 | 82186 | 68,2 | |
| Neu-Isenburg | 40140 | 96575 | 240,6 | 136715 | 146210 | 9495 | 6,9 | 106070 | 264,2 | |
| Viernheim | 41220 | 41585 | 100,9 | 82805 | 85700 | 2895 | 3,5 | 44480 | 107,3 | |
| Pfungstadt | 62220 | 82690 | 132,9 | 144910 | 146515 | 1605 | 1,1 | 84295 | 135,3 | |
| Friedberg | 104906 | 146439 | 139,6 | 251345 | 255305 | 3960 | 1,6 | 150399 | 143,4 | |
| Heppenheim
(St.-C. Hepp.) | 51960 | 57785 | 111,2 | 109745 | 111895 | 2150 | 2,0 | 59935 | 115,4 | |
| Langen | 39086 | 67754 | 173,4 | 106840 | 107465 | 625 | 0,6 | 68379 | 174,2 | |
| Weisenau | 23563 | 138432 | 587,5 | 161995 | 170065 | 8070 | 5,0 | 146502 | 621,8 | |
| Dieburg | 42086 | 31524 | 74,9 | 73610 | 75200 | 1590 | 2,2 | 33114 | 78,5 | |
| Griesheim | 27908 | 29597 | 106,1 | 57505 | 61505 | 4000 | 7,0 | 33597 | 120,4 | |
| Alsfeld | 64217 | 104353 | 162,5 | 168570 | 172135 | 3565 | 2,1 | 107918 | 168,2 | |
| Kostheim | 23974 | 81806 | 341,2 | 105780 | 105495 | -285 | -0,3 | 81521 | 340,0 | |
| Eberstadt
(St.-C. Zwingenb.) | 23769 | 56046 | 231,1 | 79815 | 81845 | 2030 | 2,5 | 58076 | 244,4 | |
| Vilbel | 42291 | 28894 | 68,3 | 71185 | 73330 | 2145 | 3,0 | 31039 | 73,4 | |
| Bürrstadt | 19920 | 23450 | 117,7 | 43370 | 49790 | 6420 | 14,8 | 29870 | 150,0 | |
| Seligenstadt | 37569 | 32391 | 86,2 | 69960 | 71080 | 1120 | 1,6 | 33511 | 89,4 | |
| Zusammen | 5497440 | 12218720 | 222,3 | 17716160 | 18037555 | 321395 | 1,8 | 12540115 | 228,4 | |

Nr. 3757. Steuervergütungen für im Rechnungsjahr 1894/95 aus dem Grossherzogthum Hessen ausgeführtes Bier. *)

| Ord.-
Nr. | Hauptsteuerämter. | Betrag
der Steuer-
vergütung. |
|--------------|-------------------|-------------------------------------|
| | | M. |
| 1 | Darmstadt | 1 524,80 |
| 2 | Offenbach | . |
| 3 | Giessen | . |
| 4 | Mainz | 3 485,90 |
| 5 | Worms | 10 360,15 |
| 6 | Bingen | . |
| | Zusammen | 15 370,85 |

*) Vergl. Mittheil. Nr. 584, Oct. 1894, S. 343.

Nr. 3759. Preise der gewöhnlichsten Verbrauchsgegenstände

| Orte. | Weizen. | | | Roggen. | | | Gerste. | | | Hafer. | | | Heu. | |
|-------------|-----------|------------|---------|---------|------------|---------|---------|------------|---------|---------|------------|---------|---------|------------|
| | Preis per | | | | | | | | | | | | | |
| | höchst. | niedrigst. | Mittel. | höchst. | niedrigst. | Mittel. | höchst. | niedrigst. | Mittel. | höchst. | niedrigst. | Mittel. | höchst. | niedrigst. |
| | fl. | fl. | fl. | fl. | fl. | fl. | fl. | fl. | fl. | fl. | fl. | fl. | fl. | fl. |
| Darmstadt | 17,00 | 15,00 | 16,00 | 14,75 | 12,50 | 13,63 | 18,00 | 11,00 | 14,50 | 16,00 | 13,00 | 14,50 | 7,50 | 4,00 |
| Bensheim | 16,50 | 15,00 | 15,75 | 13,50 | 13,50 | 13,50 | 14,50 | 14,50 | 14,50 | 14,00 | 14,00 | 14,00 | 4,50 | 4,50 |
| Dieburg | 16,00 | 15,00 | 15,50 | 14,50 | 13,00 | 13,83 | 16,00 | 14,00 | 15,33 | 17,00 | 14,00 | 15,83 | 4,50 | 3,00 |
| Erbach | 16,00 | 16,00 | 16,00 | 14,00 | 14,00 | 14,00 | 15,00 | 15,00 | 15,00 | 14,00 | 13,00 | 13,33 | 4,80 | 4,00 |
| Offenbach | 17,50 | 16,75 | 17,13 | 15,75 | 14,75 | 15,25 | 19,00 | 15,00 | 17,00 | 15,00 | 12,75 | 13,88 | 7,00 | 6,00 |
| Giessen | 17,00 | 15,50 | 16,06 | 15,00 | 14,00 | 14,50 | 14,50 | 13,50 | 14,00 | 15,00 | 13,50 | 14,25 | 5,00 | 4,00 |
| Alsfeld | 15,00 | 14,50 | 14,75 | 14,00 | 13,25 | 13,65 | 12,00 | 12,00 | 12,00 | 11,00 | 10,50 | 10,75 | 4,50 | 3,00 |
| Büdingen | 15,00 | 15,00 | 15,00 | 14,00 | 14,00 | 14,00 | 12,00 | 12,00 | 12,00 | 11,00 | 11,00 | 11,00 | 2,60 | 2,60 |
| Butzbach | 16,00 | 15,00 | 15,67 | 14,50 | 13,00 | 13,92 | 14,00 | 13,00 | 13,50 | 14,50 | 14,00 | 14,25 | 4,50 | 4,00 |
| Friedberg | 16,00 | 15,00 | 15,59 | 14,75 | 13,50 | 14,21 | 14,00 | 13,00 | 13,50 | 14,50 | 13,00 | 13,75 | 6,50 | 4,50 |
| Lauterbach | 16,00 | 16,00 | 16,00 | 14,00 | 14,00 | 14,00 | 13,00 | 13,00 | 13,00 | 14,00 | 14,00 | 14,00 | 4,00 | 4,00 |
| Schotten | 15,00 | 14,50 | 14,75 | 15,00 | 14,20 | 14,65 | 12,00 | 11,50 | 11,75 | 12,50 | 11,50 | 12,00 | 4,00 | 2,80 |
| Mainz | 17,60 | 16,00 | 16,69 | 16,00 | 13,50 | 14,00 | 15,00 | 14,00 | 14,46 | 14,90 | 14,00 | 14,53 | 6,60 | 5,60 |
| Alzey | 17,50 | 16,50 | 16,97 | 14,00 | 13,00 | 13,59 | 15,00 | 14,00 | 14,50 | 15,00 | 14,00 | 14,53 | 6,00 | 3,00 |
| Bingen | 16,50 | 15,50 | 16,13 | 13,50 | 12,00 | 12,88 | 14,00 | 13,00 | 13,50 | 14,00 | 13,00 | 13,50 | 6,50 | 5,00 |
| Worms | 16,00 | 15,25 | 15,63 | 13,25 | 12,50 | 12,88 | 15,50 | 14,00 | 14,75 | 14,00 | 13,00 | 13,50 | 5,00 | 3,00 |
| Summe | 252,62 | | | 222,49 | | | 223,29 | | | 217,60 | | | 72,00 | |
| Mittelpreis | 15,85 | | | 13,91 | | | 13,96 | | | 13,60 | | | 4,50 | |

| Orte. | Ochsenfl. | | Kuh- od. Rindfl. | | Kalbf. | | Hammelf. | | Schaffl. | | Schweinefl. | | Weissmehl. | | |
|-------------|-----------|----------|------------------|----------|----------|----------|----------|----------|----------|----------|-------------|----------|------------|------------|---------|
| | Preis per | | | | | | | | | | | | | | |
| | mit | ohne | mit | ohne | mit | ohne | mit | ohne | mit | ohne | mit | ohne | höchst. | niedrigst. | Mittel. |
| | Beilage. | Beilage. | Beilage. | Beilage. | Beilage. | Beilage. | Beilage. | Beilage. | Beilage. | Beilage. | Beilage. | Beilage. | fl. | fl. | fl. |
| Darmstadt | 1,52 | 1,72 | 1,40 | 1,60 | 1,52 | 1,72 | 1,40 | 1,60 | . | . | 1,32 | 1,44 | 0,43 | 0,27 | 0,35 |
| Bensheim | 1,40 | . | 1,28 | . | 1,40 | . | 1,20 | . | . | . | 1,20 | . | 0,32 | 0,28 | 0,30 |
| Dieburg | . | . | 1,28 | . | 1,44 | . | . | . | . | . | 1,20 | . | 0,30 | 0,24 | 0,25 |
| Erbach | 1,44 | . | 1,28 | . | 1,32 | . | 1,24 | . | 1,20 | . | 1,20 | . | 0,32 | 0,26 | 0,28 |
| Offenbach | 1,52 | 1,80 | 1,32 | 1,52 | 1,52 | . | 1,40 | 1,80 | 1,20 | . | 1,40 | 1,80 | 0,42 | 0,28 | 0,33 |
| Giessen | 1,44 | 1,70 | 1,30 | 1,40 | 1,26 | 1,46 | 1,30 | 1,40 | 1,20 | 1,30 | 1,30 | 1,40 | 0,40 | 0,34 | 0,37 |
| Alsfeld | 1,30 | . | 1,14 | . | 1,40 | . | . | . | . | . | 1,10 | . | 0,24 | 0,24 | 0,24 |
| Büdingen | 1,44 | . | 1,36 | . | 1,32 | . | 1,20 | . | 1,10 | . | 1,00 | . | 0,35 | 0,33 | 0,34 |
| Butzbach | 1,50 | . | 1,36 | . | 1,32 | . | 1,20 | . | 1,20 | . | 1,00 | . | 0,36 | 0,30 | 0,33 |
| Friedberg | 1,50 | . | 1,40 | . | 1,40 | . | 1,30 | . | . | . | 1,04 | . | 0,36 | 0,32 | 0,34 |
| Lauterbach | 1,28 | . | 1,28 | . | 1,20 | . | 1,10 | . | . | . | 1,00 | . | 0,34 | 0,30 | 0,32 |
| Schotten | 1,40 | . | 1,30 | . | 1,20 | . | 1,20 | . | 1,10 | . | 1,04 | . | 0,28 | 0,24 | 0,26 |
| Mainz | 1,44 | 1,80 | 1,25 | 1,40 | 1,40 | 1,50 | 1,10 | 1,40 | 1,00 | . | 1,58 | 1,63 | 0,30 | 0,29 | 0,30 |
| Alzey | 1,36 | 1,74 | 1,28 | 1,68 | 1,30 | 1,70 | 1,20 | 1,60 | . | . | 1,20 | 1,60 | 0,38 | 0,32 | 0,33 |
| Bingen | 1,50 | 1,80 | 1,30 | 1,40 | 1,20 | 1,40 | 1,20 | 1,40 | . | . | 1,40 | 1,50 | 0,44 | 0,34 | 0,38 |
| Worms | 1,48 | 1,76 | 1,40 | 1,68 | 1,52 | 1,80 | 1,36 | 1,64 | . | . | 1,28 | 1,80 | 0,30 | 0,20 | 0,22 |
| Summe | 21,52 | 12,32 | 20,93 | 10,68 | 21,72 | 9,58 | 17,40 | 10,84 | 6,80 | 1,30 | 19,26 | 11,17 | 5,00 | | |
| Mittelpreis | 1,43 | 1,76 | 1,31 | 1,53 | 1,36 | 1,60 | 1,24 | 1,55 | 1,13 | 1,30 | 1,20 | 1,60 | 0,33 | | |

ände an 16 Orten des Grossh. Hessen im Juni 1895.

| Heu.
er
niedrigst.
M | 100 Kilogramm. | | | | | | | | | | | | | | | |
|-------------------------------|--------------------------------|--------------------------------|--------------------------------|--------------------------------|--------------------------------|--------------------------------|--------------------------------|--------------------------------|--------------------------------|--------------------------------|--------------------------------|--------------------------------|--------------------------------|--------------------------------|--------------------------------|--------|
| | Stroh. | | | Kartoffeln. | | | Erbsen. | | | Bohnen. | | | Linsen. | | | |
| | Mittel-
höchst.
niedgst. | Mittel-
höchst.
niedgst. | Mittel-
höchst.
niedgst. | Mittel-
höchst.
niedgst. | Mittel-
höchst.
niedgst. | Mittel-
höchst.
niedgst. | Mittel-
höchst.
niedgst. | Mittel-
höchst.
niedgst. | Mittel-
höchst.
niedgst. | Mittel-
höchst.
niedgst. | Mittel-
höchst.
niedgst. | Mittel-
höchst.
niedgst. | Mittel-
höchst.
niedgst. | Mittel-
höchst.
niedgst. | Mittel-
höchst.
niedgst. | |
| 4,00 | 5,75 | 6,00 | 1,50 | 3,75 | 9,00 | 5,00 | 7,17 | 30,00 | 14,00 | 22,00 | 28,00 | 20,00 | 24,00 | 38,00 | 16,00 | 27,00 |
| 4,50 | 4,50 | 4,25 | 4,25 | 4,25 | 8,00 | 6,50 | 7,25 | 28,00 | 23,00 | 25,50 | 31,00 | 28,00 | 29,50 | 52,00 | 22,00 | 37,00 |
| 3,00 | 3,78 | 3,40 | 3,00 | 3,23 | 7,00 | 4,80 | 5,83 | 28,00 | 26,00 | 27,00 | 24,00 | 22,00 | 23,00 | 24,00 | 22,00 | 23,00 |
| 4,00 | 4,27 | 4,60 | 4,00 | 4,20 | 6,50 | 6,50 | 6,50 | 30,00 | 30,00 | 30,00 | 30,00 | 30,00 | 30,00 | 41,00 | 44,00 | 44,00 |
| 6,00 | 6,69 | 4,50 | 4,00 | 4,25 | 7,00 | 6,00 | 6,63 | 36,00 | 25,00 | 30,50 | 30,00 | 25,00 | 27,50 | 52,00 | 30,00 | 41,00 |
| 4,00 | 4,50 | 4,00 | 3,00 | 3,50 | 8,00 | 6,50 | 7,00 | 30,00 | 29,00 | 29,50 | 36,00 | 34,00 | 35,00 | 41,00 | 39,00 | 40,00 |
| 3,00 | 3,95 | 4,00 | 3,50 | 3,75 | 5,50 | 5,00 | 5,25 | 17,00 | 16,00 | 16,50 | 28,00 | 28,00 | 28,00 | 32,00 | 32,00 | 32,00 |
| 2,00 | 2,60 | 2,00 | 2,00 | 2,00 | 6,00 | 6,00 | 6,00 | 18,00 | 18,00 | 18,00 | 22,00 | 22,00 | 22,00 | 24,00 | 24,00 | 24,00 |
| 4,00 | 4,25 | 4,20 | 4,00 | 4,10 | 5,00 | 4,50 | 4,75 | 20,00 | 18,00 | 19,00 | 26,00 | 24,00 | 25,00 | 36,00 | 34,00 | 35,00 |
| 4,50 | 5,67 | 4,50 | 3,00 | 3,75 | 6,50 | 4,50 | 5,50 | 40,00 | 18,00 | 29,00 | 40,00 | 24,00 | 32,00 | 46,00 | 30,00 | 38,00 |
| 4,00 | 4,00 | 4,00 | 4,00 | 4,00 | 5,50 | 5,50 | 5,50 | 20,00 | 20,00 | 20,00 | . | . | . | 30,00 | 30,00 | 30,00 |
| 2,80 | 3,35 | 4,00 | 3,50 | 3,75 | 5,50 | 5,00 | 5,25 | . | . | . | . | . | . | . | . | . |
| 5,00 | 6,05 | 4,40 | 3,60 | 4,00 | 7,50 | 7,00 | 7,19 | 26,00 | 19,00 | 23,33 | 27,40 | 23,00 | 25,13 | 29,90 | 15,50 | 23,13 |
| 3,00 | 3,94 | 3,00 | 2,50 | 2,75 | 7,00 | 5,00 | 5,83 | 40,00 | 32,00 | 36,00 | 40,00 | 30,00 | 35,00 | 40,00 | 30,00 | 34,78 |
| 5,00 | 5,63 | 4,00 | 3,00 | 3,50 | 6,50 | 5,20 | 5,84 | 30,00 | 24,00 | 27,00 | 28,00 | 25,00 | 26,75 | 24,00 | 20,00 | 22,00 |
| 3,00 | 4,00 | 2,45 | 1,65 | 2,05 | 8,00 | 5,00 | 6,42 | 26,00 | 20,00 | 23,00 | 25,00 | 21,00 | 23,00 | 44,00 | 30,00 | 37,00 |
| | 72,03 | | | 56,83 | | | 97,91 | | | 376,33 | | | 385,88 | | | 487,91 |
| | 4,56 | | | 3,55 | | | 6,12 | | | 25,09 | | | 27,56 | | | 32,53 |

| Roggen-
mehl.
er
niedrigst.
Mittel-
M | Kilogramm. | | | | | | | | | per Liter. | | per 10 Stück. | | | Kaffee-
ge-
brannte
Boh-
nen
per
kg | Petro-
leum
per
Liter. | Stein-
kohlen
per
100 kg | Braun-
kohlen
per
100 kg | Torf
per
1000
Stück. | |
|--|------------------|----------|---------|-------------------|------------------|---------|----------|---------|---------|------------|---------|---------------|----------|---------|---|---------------------------------|-----------------------------------|-----------------------------------|-------------------------------|---------|
| | Roggen-
mehl. | | | Brod. | | | Butter. | | | Milch. | | | Eier. | | | | | | | |
| | höchst. | niedgst. | Mittel- | Gemisch-
Brod. | Roggen-
Brod. | höchst. | niedgst. | Mittel- | höchst. | niedgst. | Mittel- | höchst. | niedgst. | Mittel- | | | | | | höchst. |
| 0,27 | 0,30 | 0,24 | 0,27 | 0,23 | 0,20 | 2,30 | 1,60 | 1,93 | 0,20 | 0,16 | 0,18 | 0,60 | 0,50 | 0,55 | 3,10 | 0,20 | 2,10 | 3,50 | | |
| 0,28 | 0,28 | 0,22 | 0,24 | 0,24 | 0,19 | 1,80 | 1,70 | 1,75 | 0,18 | 0,16 | 0,17 | 0,60 | 0,50 | 0,55 | 2,80 | 0,24 | 1,80 | . | | |
| 0,24 | 0,24 | 0,20 | 0,24 | 0,21 | 0,19 | 2,00 | 1,80 | 1,90 | 0,16 | 0,14 | 0,15 | 0,60 | 0,55 | 0,58 | 3,60 | 0,24 | 2,00 | . | | |
| 0,28 | 0,24 | 0,22 | 0,23 | 0,22 | 0,18 | 1,80 | 1,80 | 1,80 | 0,17 | 0,17 | 0,17 | 0,60 | 0,60 | 0,60 | 3,00 | 0,20 | 2,40 | . | | |
| 0,28 | 0,28 | 0,20 | 0,24 | 0,24 | 0,20 | 2,40 | 2,20 | 2,30 | 0,24 | 0,18 | 0,21 | 0,80 | 0,50 | 0,65 | 3,40 | 0,30 | 2,30 | . | | |
| 0,34 | 0,32 | 0,30 | 0,31 | 0,21 | 0,19 | 1,90 | 1,40 | 1,64 | 0,20 | 0,16 | 0,18 | 0,60 | 0,45 | 0,55 | 3,60 | 0,24 | 2,00 | 1,50 | | |
| 0,24 | 0,18 | 0,17 | 0,18 | 0,25 | 0,20 | 2,00 | 1,90 | 1,95 | 0,16 | 0,16 | 0,16 | 0,60 | 0,55 | 0,58 | 3,80 | 0,30 | 2,00 | 1,80 | | |
| 0,33 | 0,24 | 0,20 | 0,22 | 0,25 | 0,20 | 1,60 | 1,60 | 1,60 | 0,14 | 0,14 | 0,14 | 0,60 | 0,60 | 0,60 | 3,60 | 0,20 | 2,40 | 0,80 | | |
| 0,30 | 0,24 | 0,20 | 0,22 | 0,24 | 0,20 | 2,20 | 2,20 | 2,20 | 0,16 | 0,16 | 0,16 | 0,60 | 0,60 | 0,60 | 3,20 | 0,25 | 2,30 | 1,60 | | |
| 0,32 | 0,27 | 0,25 | 0,26 | 0,24 | 0,22 | 1,80 | 1,70 | 1,75 | 0,18 | 0,18 | 0,18 | 0,65 | 0,60 | 0,65 | 3,20 | 0,28 | 1,95 | . | | |
| 0,30 | 0,28 | 0,26 | 0,27 | 0,26 | 0,20 | 2,00 | 2,00 | 2,00 | 0,16 | 0,16 | 0,16 | 0,65 | 0,45 | 0,45 | 3,00 | 0,20 | 2,20 | . | | |
| 0,24 | 0,24 | 0,22 | 0,23 | 0,25 | 0,20 | 1,80 | 1,40 | 1,60 | 0,15 | 0,14 | 0,15 | 0,50 | 0,50 | 0,50 | 3,60 | 0,25 | 2,00 | 1,40 | | |
| 0,29 | 0,24 | 0,22 | 0,23 | 0,23 | 0,21 | 2,20 | 1,80 | 1,98 | 0,20 | 0,16 | 0,18 | 0,60 | 0,50 | 0,55 | 3,18 | 0,23 | 1,72 | . | | |
| 0,32 | 0,24 | 0,24 | 0,24 | 0,32 | 0,20 | 2,16 | 1,50 | 1,78 | 0,18 | 0,16 | 0,17 | 0,65 | 0,50 | 0,57 | 3,60 | 0,24 | 2,00 | . | | |
| 0,34 | 0,24 | 0,22 | 0,23 | 0,24 | 0,22 | 2,00 | 1,60 | 1,83 | 0,20 | 0,18 | 0,19 | 0,70 | 0,50 | 0,58 | 3,40 | 0,24 | 1,50 | . | | |
| 0,20 | 0,24 | 0,20 | 0,22 | 0,21 | 0,19 | 2,30 | 2,00 | 2,10 | 0,18 | 0,15 | 0,17 | 0,70 | 0,50 | 0,59 | 2,90 | 0,20 | 1,50 | . | | |
| 5,00 | | | | 3,83 | 3,84 | 3,19 | | 30,11 | | | 2,72 | | | 9,13 | 52,98 | 3,81 | 32,17 | 7,10 | 3,50 | |
| 0,34 | | | | 0,24 | 0,24 | 0,20 | | 1,88 | | | 0,17 | | | 0,57 | 3,31 | 0,24 | 2,01 | 1,42 | 3,50 | |

Nr. 3760. Meteorol. Beobacht. zu Darmstadt im Juli 1895.

Juli-Mittel aus 34 Jahren (1862—1895):
Barom. 747,4 mm. — Thermom. 19,3° C. — Niederschl. 88,6 mm.

| | | | | | | | |
|---------------------------|----------|--------|-----------------|----------|--------|-----------------|-----------|
| Barometerstand höchst. | (am 7.) | 754,3; | tiefster | (am 12.) | 737,9; | mittlerer | 747,2 mm. |
| Thermometerstand > | (» 28.) | 33,9; | > | (» 13.) | 9,1; | > | 19,5° C. |
| Anzahl der Tage mit Regen | | 14; | Schnee | | —; | Regen u. Schnee | —. |
| > > > > Nebel | | —; | Reif | | —; | Gewitter | 2. |
| > > heiteren Tage | | —; | gemischten Tage | | 28; | trüben Tage | 3. |

Höhe der Niederschläge an 14 Tagen mit messbarem Niederschlag: 49,5 mm.

Windrichtung (bei täglich 3 mal. Beobacht.) N. 2 mal; NO. 12 mal; O. 2 mal; SO. 12 mal;
S. 2 mal; SW. 46 mal; W. 7 mal; NW. 8 mal; Windstille 2 mal.

Mittlere relative Feuchtigkeit = 62,1 %.

Nr. 3761. Meteorol. Beobacht. zu Schweinsberg im Juli 1895.

Juli-Mittel aus 16 Jahren (1880—1895):
Barom. 742,72 mm. — Thermom. 16,47° C. — Niederschl. 74,4 mm.

| | | | | | | | |
|---------------------------|----------|--------|-----------------|----------|--------|-----------------|-----------|
| Barometerstand höchst. | (am 7.) | 749,3; | tiefster | (am 12.) | 731,6; | mittlerer | 741,7 mm. |
| Thermometerstand > | (» 28.) | 30,4; | > | (» 17.) | 5,8; | > | 16,3° C. |
| Anzahl der Tage mit Regen | | 15; | Schnee | | —; | Regen u. Schnee | —. |
| > > > > Nebel | | 1; | Reif | | —; | Gewitter | 4. |
| > > heiteren Tage | | 1; | gemischten Tage | | 18; | trüben Tage | 12. |

Höhe der Niederschläge an 12 Tagen mit messbarem Niederschlag: 71,7 mm.

Windrichtung (bei täglich 3 mal. Beobacht.) N. 9 mal; NO. 8 mal; O. 1 mal; SO. — mal;
S. 59 mal; SW. 8 mal; W. 3 mal; NW. 1 mal; Windstille 4 mal.

Mittlere relative Feuchtigkeit = 77,2 %.

Nr. 3762. Meteorol. Beobacht. zu Cassel im Juli 1895.

Juli-Mittel aus 32 Jahren (1863—1894):
Barom. 743,74 mm. — Thermom. 17,48° C. — Niederschl. 72,81 mm.

| | | | | | | | |
|---------------------------|----------|---------|-----------------|----------|---------|-----------------|------------|
| Barometerstand höchst. | (am 7.) | 749,92; | tiefster | (am 12.) | 732,78; | mittlerer | 742,18 mm. |
| Thermometerstand > | (» 28.) | 31,6; | > | (» 14.) | 8,4; | > | 17,28° C. |
| Anzahl der Tage mit Regen | | 18; | Schnee | | —; | Regen u. Schnee | —. |
| > > > > Nebel | | —; | Reif | | —; | Gewitter | 9. |
| > > heiteren Tage | | 1; | gemischten Tage | | 28; | trüben Tage | 2. |

Höhe der Niederschläge an 15 Tagen mit messbarem Niederschlag: 64,30 mm.

Windrichtung (bei täglich 3 mal. Beobacht.) N. 4 mal; NO. 3 mal; O. — mal; SO. 2 mal;
S. 43 mal; SW. 10 mal; W. 15 mal; NW. 2 mal; Windstille 14 mal.

Mittlere relative Feuchtigkeit = 76,57 %.

Berichtigung.

In Nr. 594 der „Mittheilungen“, März 1895, Seite 88 ist in der Uebersicht 2 bei Hauptsteueramtsbezirk Darmstadt in der zweitletzten Spalte statt 98 zu lesen: 28.

Mittheilungen

der
Grossherzoglich Hessischen

Centralstelle für die Landesstatistik.

N^o. 603.

August

1895

Inhalt: Aichungen und Prüfungen von Maassen, Gewichten etc. im Grossh. Hessen 1894. — Einkommensteuerpflichtige und Einkommensteuernkapitalien im Grossh. Hessen für 1895/96. — Todesfälle in den Kreisen des Grossh. Hessen im Mai u. Juni 1895. — Preise d. gewöhnl. Verbrauchsgegenst. Juli 1895. — Sterblichkeitsverhältn. Juli 1895. — Anzeige.

Nr. 3763. Aichungen und Prüfungen von Maassen, Gewichten etc. im Jahr 1894 im Grossh. Hessen und dafür berechnete Gebühren. *)

| Ord.-Nr. | Art
der geaichten und geprüften
Gegenstände. | Anzahl
der
Gegen-
stände. | Ge-
bühren. |
|----------|---|------------------------------------|----------------|
| | | | ℳ. |
| 1 | Längenmaasse | 484 | 179,75 |
| 2 | Flüssigkeitsmaasse | 4 649 | 643,30 |
| 3 | Messwerkzeuge für Flüssigkeiten | 46 | 24,10 |
| 4 | Fässer auf den Inhalt | 122 504 | 52 882,19 |
| 5 | Hohlmaasse für trockene Gegenstände | 383 | 157,30 |
| 6 | Kasten- und Rahmenmaasse | 1 | 0,70 |
| 7 | Messrahmen für Brennholz | 5 | 6,00 |
| 8 | Handelsgewichte | 34 820 | 4 351,15 |
| 9 | Präcisionsgewichte | 457 | 141,50 |
| 10 | Postgewichte | 8 | 0,85 |
| 11 | Gleicharmige Balkenwaagen | 1 936 | 841,00 |
| 12 | Oberschalige oder Tafelwaagen | 1 204 | 522,40 |
| 13 | Decimal- und Centesimal-Brückenwaagen | 1 333 | 3 002,55 |
| 14 | Einfache Balkenwaagen mit Laufgewicht | 772 | 1 248,85 |
| 15 | Zusammengesetzte Balkenwaagen mit Laufgewicht | 8 | 74,50 |
| 16 | Brückenwaagen mit Laufgewicht und Scale | 298 | 2 370,85 |
| 17 | Präcisionswaagen | 5 | 1,90 |
| 18 | Feder- und Neigungswaagen | 23 | 24,50 |
| 19 | Gasmesser | 5 844 | 18 577,35 |
| 20 | Herbstgefässe | 142 | 101,80 |
| | Zusammen | 174 922 | 85 152,54 |

*) Vergl. Mittheil. Nr. 578, Aug. 1894, S. 241.

Nr. 3764. **Einkommensteuerpflichtige und Einkommensteuer.**
I. Einkommensteuerpflichtige und Einkommensteuerkapitalien in den Steuer-
 Die unter den Ordnungszahlen der Klassen stehenden Zahlen bezeichnen

| Steuer-
commissariate
und
Provinzen. | Bevölke-
rung
1890. | Einkommensteuer-
pflichtige | | | Einkommensteuer-
kapital | | |
|---|---------------------------|--------------------------------|----------------|----------------|-----------------------------|----------------|----------------|
| | | II.
Abtheil. | I.
Abtheil. | zu-
sammen. | II.
Abtheil. | I.
Abtheil. | zu-
sammen. |
| Starkenburg. | | | | | <i>M.</i> | <i>M.</i> | <i>M.</i> |
| Beerfelden | 18 763 | 2 472 | 174 | 2 646 | 160 455 | 131 440 | 291 895 |
| Darmstadt | 79 387 | 16 788 | 3 445 | 20 233 | 1 372 130 | 3 179 875 | 4 552 005 |
| Dieburg | 25 587 | 5 136 | 275 | 5 411 | 305 485 | 152 565 | 458 050 |
| Fürth | 24 027 | 3 525 | 121 | 3 646 | 203 590 | 72 675 | 276 265 |
| Gross-Gerau | 36 875 | 8 312 | 338 | 8 650 | 473 415 | 272 505 | 745 920 |
| Heppenheim | 36 652 | 8 066 | 305 | 8 371 | 456 315 | 176 195 | 632 510 |
| Höchst | 19 231 | 2 701 | 103 | 2 804 | 165 495 | 53 130 | 218 625 |
| Langen | 30 042 | 6 359 | 150 | 6 509 | 375 625 | 68 375 | 444 000 |
| Michelstadt | 21 015 | 2 755 | 200 | 2 955 | 188 790 | 160 605 | 349 395 |
| Offenbach | 60 993 | 17 091 | 1 541 | 18 632 | 1 184 130 | 1 462 335 | 2 646 465 |
| Seligenstadt | 27 509 | 5 225 | 171 | 5 396 | 306 660 | 96 705 | 403 365 |
| Zwingenberg | 39 561 | 8 258 | 525 | 8 783 | 525 515 | 357 450 | 882 965 |
| Summe | 419 642 | 86 688 | 7 348 | 94 036 | 5 717 605 | 6 183 855 | 11 901 460 |
| Oberhessen. | | | | | | | |
| Alsfeld | 22 057 | 3 467 | 391 | 3 858 | 245 440 | 198 110 | 443 550 |
| Büdingen | 18 916 | 3 605 | 229 | 3 834 | 229 465 | 141 030 | 370 495 |
| Butzbach | 18 792 | 2 618 | 196 | 2 814 | 193 780 | 116 985 | 310 765 |
| Friedberg | 41 113 | 8 797 | 751 | 9 548 | 579 360 | 543 390 | 1 122 750 |
| Giessen | 42 540 | 8 109 | 1 200 | 9 309 | 575 700 | 989 075 | 1 564 775 |
| Grünberg | 20 978 | 4 077 | 143 | 4 220 | 242 380 | 66 095 | 308 475 |
| Homberg | 11 292 | 1 750 | 73 | 1 823 | 134 065 | 32 395 | 166 460 |
| Hungen | 23 867 | 3 390 | 262 | 3 652 | 224 255 | 169 130 | 393 385 |
| Lauterbach | 28 392 | 3 386 | 189 | 3 575 | 245 200 | 123 190 | 368 390 |
| Nidda | 24 530 | 4 668 | 190 | 4 858 | 286 665 | 107 280 | 393 945 |
| Schotten | 13 435 | 2 662 | 84 | 2 746 | 146 005 | 41 680 | 187 685 |
| Summe | 265 912 | 46 529 | 3 708 | 50 237 | 3 102 315 | 2 528 360 | 5 630 675 |
| Rheinhausen. | | | | | | | |
| Alzey | 22 852 | 4 517 | 355 | 4 872 | 326 930 | 192 670 | 519 600 |
| Bingen | 32 376 | 7 119 | 909 | 8 028 | 507 540 | 544 890 | 1 052 430 |
| Mainz | 112 262 | 30 012 | 4 128 | 34 140 | 2 393 645 | 4 696 560 | 7 090 205 |
| Ober-Ingelheim | 25 699 | 6 238 | 433 | 6 671 | 438 615 | 276 600 | 715 215 |
| Oppenheim | 23 280 | 4 670 | 528 | 5 198 | 326 725 | 317 815 | 644 540 |
| Osthofen | 22 226 | 4 506 | 478 | 4 984 | 334 420 | 277 415 | 611 835 |
| Wörrstadt | 21 710 | 4 714 | 286 | 5 000 | 320 355 | 121 760 | 442 115 |
| Worms | 46 924 | 12 732 | 1 122 | 13 854 | 868 210 | 1 105 555 | 1 973 765 |
| Summe | 307 329 | 74 508 | 8 239 | 82 747 | 5 516 440 | 7 533 265 | 13 049 705 |
| Wiederholung. | | | | | | | |
| Starkenburg | 419 642 | 86 688 | 7 348 | 94 036 | 5 717 605 | 6 183 855 | 11 901 460 |
| Oberhessen | 265 912 | 46 529 | 3 708 | 50 237 | 3 102 315 | 2 528 360 | 5 630 675 |
| Rheinhausen | 307 329 | 74 508 | 8 239 | 82 747 | 5 516 440 | 7 533 265 | 13 049 705 |
| Grossh. Hessen | 992 883 | 207 725 | 19 295 | 227 020 | 14 336 360 | 16 245 480 | 30 581 840 |
| Summe des
Steuerkapitals in <i>M.</i> | | | | | | | |
| In Procenten der Ge-
sammtheit: | | | | | | | |
| a. Steuerpflichtige | | 91,501 | 8,499 | 100,000 | — | — | — |
| b. Steuerkapital | | — | — | — | 46,879 | 53,121 | 100,000 |

*) Vergl. Mittheil. Nr. 585, Nov. 1894, S. 354.

kap
com
die t
I.
500
103
332
210
160
353
277
112
181
87
340
198
289
26474
1255
1322
620
302
2548
1620
468
1090
938
1747
1148
15758
1340
2426
4515
1639
143
1238
1646
3335
17576
26474
15758
17576
39808
a. 26,445
b. 7,557
1794240

Vertheilung der Einkommensteuerpflichtigen
II. Abtheilung nach Klassen.

Vertheilung der Einkommensteuerpflichtigen I. Abtheil. nach Klassen.

| Vertheilung der Einkommensteuerpflichtigen II. Abtheilung nach Klassen. | | | | | | | | | | Vertheilung der Einkommensteuerpflichtigen I. Abtheil. nach Klassen. | | | | | | | |
|---|-----------------------|-----------------------|----------------------|----------------------|----------------------|----------------------|----------------------|----------------------|----------------------|--|----------------------|----------------------|----------------------|----------------------|----------------------|----------------------|----------------------|
| 1. | 2. | 3. | 4. | 5. | 6. | 7. | 8. | 9. | 10. | 1. | 2. | 3. | 4. | 5. | 6. | 7. | 8. |
| 500 | 600 | 750 | 900 | 1100 | 1300 | 1500 | 1700 | 2000 | 2300 | 2600 | 2900 | 3200 | 3600 | 4000 | 4500 | 5000 | 5500 |
| 1038 | 403 | 304 | 233 | 148 | 101 | 64 | 66 | 70 | 45 | 40 | 23 | 29 | 26 | 13 | 16 | 3 | 2 |
| 3325 | 3427 | 2721 | 2181 | 1448 | 916 | 862 | 744 | 673 | 491 | 443 | 381 | 320 | 300 | 312 | 237 | 234 | 122 |
| 2104 | 1179 | 651 | 366 | 287 | 167 | 122 | 110 | 83 | 67 | 66 | 33 | 38 | 24 | 26 | 21 | 9 | 13 |
| 1603 | 787 | 334 | 245 | 176 | 108 | 108 | 69 | 63 | 32 | 24 | 17 | 23 | 14 | 13 | 8 | 9 | 4 |
| 3536 | 2011 | 1030 | 599 | 348 | 224 | 184 | 172 | 124 | 84 | 77 | 51 | 34 | 27 | 18 | 22 | 23 | 14 |
| 2776 | 2744 | 929 | 543 | 370 | 252 | 169 | 136 | 94 | 53 | 73 | 32 | 42 | 36 | 21 | 17 | 12 | 10 |
| 1123 | 516 | 335 | 245 | 155 | 108 | 79 | 66 | 47 | 27 | 26 | 14 | 20 | 10 | 5 | 7 | 6 | 5 |
| 1816 | 2055 | 1070 | 590 | 296 | 185 | 116 | 99 | 72 | 60 | 49 | 33 | 13 | 9 | 15 | 9 | 6 | 5 |
| 873 | 660 | 372 | 252 | 161 | 128 | 99 | 79 | 70 | 61 | 43 | 41 | 31 | 19 | 13 | 6 | 10 | 4 |
| 3401 | 3765 | 5090 | 1642 | 997 | 630 | 476 | 430 | 311 | 349 | 294 | 200 | 179 | 117 | 115 | 87 | 85 | 46 |
| 1986 | 1300 | 698 | 492 | 250 | 151 | 127 | 103 | 72 | 46 | 39 | 18 | 24 | 20 | 19 | 14 | 9 | 1 |
| 2893 | 1840 | 1213 | 817 | 475 | 314 | 241 | 199 | 146 | 120 | 104 | 77 | 57 | 46 | 47 | 34 | 30 | 31 |
| 26474 | 20687 | 14747 | 8205 | 5111 | 3284 | 2647 | 2273 | 1825 | 1435 | 1278 | 920 | 810 | 648 | 617 | 478 | 436 | 257 |
| 1255 | 600 | 431 | 338 | 218 | 178 | 145 | 123 | 94 | 85 | 120 | 63 | 46 | 32 | 25 | 23 | 18 | 4 |
| 1322 | 763 | 517 | 315 | 217 | 167 | 99 | 83 | 74 | 48 | 60 | 36 | 20 | 22 | 23 | 12 | 11 | 7 |
| 820 | 616 | 356 | 339 | 221 | 150 | 108 | 98 | 62 | 48 | 28 | 26 | 30 | 24 | 21 | 12 | 6 | 11 |
| 3002 | 1992 | 1263 | 776 | 529 | 372 | 259 | 267 | 164 | 173 | 148 | 113 | 91 | 67 | 53 | 46 | 45 | 27 |
| 2548 | 1656 | 1214 | 779 | 520 | 383 | 312 | 306 | 184 | 207 | 189 | 127 | 140 | 89 | 90 | 80 | 75 | 55 |
| 1620 | 864 | 547 | 373 | 259 | 159 | 93 | 78 | 49 | 35 | 32 | 21 | 22 | 14 | 9 | 18 | 8 | 6 |
| 468 | 306 | 228 | 208 | 164 | 138 | 102 | 71 | 39 | 26 | 18 | 20 | 7 | 10 | 6 | 4 | 3 | . |
| 1090 | 731 | 495 | 367 | 270 | 146 | 94 | 82 | 65 | 50 | 61 | 45 | 37 | 32 | 16 | 16 | 15 | 9 |
| 958 | 624 | 500 | 406 | 321 | 225 | 149 | 119 | 68 | 36 | 42 | 20 | 26 | 17 | 18 | 13 | 9 | 8 |
| 1747 | 1013 | 665 | 424 | 297 | 186 | 107 | 115 | 63 | 51 | 33 | 28 | 23 | 25 | 23 | 12 | 19 | 9 |
| 1148 | 605 | 367 | 220 | 130 | 65 | 46 | 33 | 24 | 24 | 18 | 15 | 9 | 16 | 10 | 4 | 1 | 1 |
| 15758 | 9770 | 6583 | 4545 | 3146 | 2169 | 1514 | 1375 | 886 | 783 | 749 | 514 | 451 | 348 | 294 | 240 | 210 | 137 |
| 1340 | 928 | 632 | 518 | 322 | 207 | 159 | 178 | 130 | 103 | 61 | 54 | 44 | 42 | 36 | 20 | 17 | 17 |
| 2426 | 1365 | 839 | 692 | 491 | 375 | 317 | 277 | 198 | 139 | 171 | 138 | 96 | 108 | 66 | 60 | 36 | 37 |
| 4515 | 6512 | 6254 | 4428 | 2566 | 1619 | 1300 | 1059 | 988 | 771 | 671 | 376 | 394 | 310 | 363 | 240 | 254 | 144 |
| 1639 | 1349 | 1105 | 739 | 440 | 320 | 228 | 176 | 142 | 100 | 116 | 69 | 41 | 38 | 22 | 38 | 20 | 13 |
| 1437 | 1040 | 663 | 446 | 296 | 245 | 194 | 132 | 121 | 96 | 109 | 58 | 54 | 48 | 43 | 40 | 24 | 22 |
| 1238 | 966 | 599 | 538 | 337 | 231 | 190 | 150 | 156 | 101 | 116 | 56 | 60 | 48 | 34 | 39 | 23 | 21 |
| 1646 | 892 | 641 | 500 | 314 | 229 | 149 | 143 | 115 | 85 | 87 | 53 | 40 | 21 | 22 | 15 | 15 | 8 |
| 8335 | 2999 | 2463 | 1406 | 797 | 514 | 398 | 331 | 241 | 248 | 244 | 144 | 103 | 94 | 78 | 56 | 76 | 41 |
| 17576 | 16051 | 13196 | 9267 | 5563 | 3740 | 2935 | 2446 | 2091 | 1643 | 1575 | 948 | 832 | 709 | 664 | 508 | 465 | 303 |
| 26474 | 20687 | 14747 | 8205 | 5111 | 3284 | 2647 | 2273 | 1825 | 1435 | 1278 | 920 | 810 | 648 | 617 | 478 | 436 | 257 |
| 15758 | 9770 | 6583 | 4545 | 3146 | 2169 | 1514 | 1375 | 886 | 783 | 749 | 514 | 451 | 348 | 294 | 240 | 210 | 137 |
| 17576 | 16051 | 13196 | 9267 | 5563 | 3740 | 2935 | 2446 | 2091 | 1643 | 1575 | 948 | 832 | 709 | 664 | 508 | 465 | 303 |
| 59808 | 46508 | 34526 | 22017 | 13820 | 9193 | 7096 | 6094 | 4802 | 3861 | 3602 | 2382 | 2093 | 1705 | 1575 | 1226 | 1111 | 697 |
| a. 20,842
b. 5,867 | a. 20,166
b. 6,344 | a. 15,298
b. 6,714 | a. 9,698
b. 5,759 | a. 6,968
b. 4,319 | a. 4,650
b. 3,758 | a. 3,126
b. 3,461 | a. 2,684
b. 3,467 | a. 2,315
b. 3,297 | a. 1,791
b. 3,093 | a. 1,386
b. 3,398 | a. 1,049
b. 2,435 | a. 0,892
b. 2,464 | a. 0,733
b. 2,286 | a. 0,684
b. 2,235 | a. 0,546
b. 2,215 | a. 0,489
b. 2,216 | a. 0,397
b. 1,316 |

III. Einkommensteuerpflichtige sowie Einkommensteuerekapitalien in den 30 volkreichsten Gemeinden des Grossh. Hessen für das Jahr 1895/96.

Die unter den Ordnungszahlen der Klassen stehenden Zahlen bezeichnen die untere Grenze des Einkommens der betr. Klasse in *M.*

| Gemeinden. | Be-
völke-
rung
1890. | Einkommensteuer-
pflichtige | | | Einkommensteuer-
kapital | | | Vertheilung der Einkommensteuerpflichtigen
II. Abtheilung nach Klassen. | | | | | | | | | |
|-------------------------------|--------------------------------|--------------------------------|--------------|---------------------|-----------------------------|--------------------------|----------------------------------|--|--------------|--------------|--------------|-------------|-------------|-------------|-------------|-------------|-------------|
| | | II.
Abth. | I.
Abth. | zu-
sam-
men. | II.
Abth.
<i>M.</i> | I.
Abth.
<i>M.</i> | zu-
sam-
men.
<i>M.</i> | 1. | 2. | 3. | 4. | 5. | 6. | 7. | 8. | 9. | 10. |
| | | | | | | | | 500 | 600 | 750 | 900 | 1100 | 1300 | 1500 | 1700 | 2000 | 2300 |
| Mainz | 72059 | 19227 | 3545 | 22772 | 1668480 | 4212950 | 5881430 | 2355 | 3598 | 3809 | 3094 | 1908 | 1209 | 988 | 817 | 807 | 642 |
| Darmstadt-Bessung. | 56399 | 13147 | 3268 | 16415 | 1146995 | 3096285 | 4243280 | 2047 | 2540 | 2208 | 1862 | 1222 | 797 | 735 | 657 | 616 | 463 |
| Offenbach | 35079 | 10213 | 1340 | 11553 | 767415 | 1306675 | 2074090 | 1732 | 1680 | 3555 | 999 | 630 | 412 | 334 | 328 | 240 | 303 |
| Worms | 25474 | 6984 | 874 | 7858 | 493575 | 972955 | 1466530 | 1824 | 1612 | 1253 | 784 | 425 | 308 | 262 | 189 | 145 | 182 |
| Giessen | 20535 | 3757 | 1105 | 4863 | 341665 | 928290 | 1269955 | 565 | 728 | 652 | 426 | 318 | 255 | 234 | 232 | 161 | 186 |
| Bingen | 7654 | 1774 | 528 | 2302 | 139645 | 355415 | 495060 | 513 | 359 | 153 | 203 | 148 | 117 | 86 | 79 | 54 | 62 |
| Kastel | 7521 | 1790 | 128 | 1918 | 121130 | 208615 | 329745 | 208 | 662 | 405 | 221 | 98 | 49 | 56 | 34 | 32 | 25 |
| Lampertheim | 6737 | 1516 | 61 | 1577 | 86175 | 45090 | 131265 | 258 | 852 | 150 | 84 | 47 | 47 | 29 | 29 | 15 | 5 |
| Bensheim | 6414 | 1331 | 176 | 1507 | 97990 | 131975 | 229965 | 335 | 303 | 217 | 148 | 89 | 75 | 44 | 52 | 34 | 34 |
| Alzey | 6066 | 1235 | 192 | 1427 | 98185 | 104515 | 202700 | 301 | 269 | 182 | 133 | 94 | 51 | 48 | 61 | 48 | 48 |
| Neu-Isenburg | 5873 | 1648 | 57 | 1705 | 116845 | 29365 | 146210 | 175 | 425 | 539 | 177 | 113 | 85 | 56 | 37 | 25 | 16 |
| Viernheim | 5801 | 1241 | 39 | 1280 | 66770 | 18930 | 85700 | 501 | 385 | 126 | 76 | 68 | 29 | 20 | 14 | 14 | 8 |
| Pfungstadt | 5771 | 1321 | 66 | 1387 | 91635 | 54880 | 146515 | 330 | 313 | 225 | 183 | 82 | 58 | 47 | 33 | 29 | 21 |
| Friedberg | 5308 | 1043 | 271 | 1314 | 83755 | 171550 | 255305 | 225 | 229 | 175 | 97 | 74 | 64 | 63 | 53 | 32 | 31 |
| Heppenheim (St.-C. Heppenb.) | 5293 | 1090 | 73 | 1163 | 71135 | 40760 | 111895 | 352 | 273 | 150 | 100 | 68 | 53 | 26 | 28 | 21 | 19 |
| Langen | 4775 | 1034 | 58 | 1092 | 79515 | 27950 | 107465 | 106 | 211 | 322 | 154 | 78 | 60 | 30 | 28 | 15 | 30 |
| Weisenau | 4501 | 1464 | 55 | 1519 | 101570 | 68495 | 170065 | 123 | 464 | 360 | 266 | 97 | 61 | 38 | 23 | 22 | 10 |
| Dieburg | 4493 | 830 | 51 | 881 | 48575 | 26625 | 75200 | 367 | 188 | 103 | 50 | 31 | 22 | 16 | 25 | 16 | 12 |
| Griesheim | 4454 | 922 | 19 | 941 | 47490 | 14015 | 61505 | 540 | 154 | 77 | 44 | 23 | 21 | 27 | 18 | 9 | 9 |
| Alsfeld | 4085 | 823 | 174 | 997 | 62225 | 109910 | 172135 | 287 | 142 | 82 | 90 | 47 | 47 | 31 | 41 | 29 | 27 |
| Kostheim | 4000 | 1173 | 41 | 1214 | 79680 | 25815 | 105495 | 115 | 264 | 418 | 198 | 83 | 35 | 22 | 20 | 13 | 5 |
| Eberstadt (St.-C. Zwingenb.) | 3981 | 855 | 39 | 894 | 52120 | 29725 | 81845 | 281 | 201 | 166 | 85 | 48 | 18 | 16 | 12 | 15 | 13 |
| Vilbel | 3962 | 840 | 49 | 889 | 53005 | 20325 | 73330 | 235 | 266 | 137 | 60 | 36 | 41 | 13 | 27 | 16 | 9 |
| Bürstadt | 3821 | 839 | 14 | 853 | 44320 | 5470 | 49790 | 185 | 425 | 116 | 40 | 31 | 14 | 19 | 5 | 2 | 2 |
| Seligenstadt | 3709 | 628 | 59 | 687 | 42045 | 29035 | 71080 | 226 | 133 | 75 | 60 | 41 | 24 | 21 | 21 | 16 | 11 |
| Lorsch | 3683 | 769 | 42 | 811 | 40825 | 24430 | 65255 | 382 | 166 | 79 | 47 | 32 | 21 | 15 | 15 | 7 | 5 |
| Gross-Gerau | 3675 | 802 | 101 | 903 | 59905 | 71925 | 131830 | 132 | 278 | 114 | 76 | 53 | 42 | 26 | 42 | 24 | 15 |
| Sprendlingen (St.-C. Offenb.) | 3613 | 891 | 25 | 916 | 56205 | 16790 | 72995 | 160 | 291 | 185 | 127 | 49 | 34 | 20 | 13 | 9 | 3 |
| Nierstein | 3602 | 799 | 86 | 885 | 48585 | 65185 | 113770 | 288 | 220 | 107 | 64 | 26 | 27 | 21 | 19 | 16 | 11 |
| Arheilgen | 3588 | 808 | 16 | 824 | 47540 | 7715 | 55255 | 162 | 296 | 163 | 99 | 44 | 17 | 6 | 9 | 8 | 4 |
| zusammen | 331926 | 80794 | 12553 | 93347 | 6255000 | 12221660 | 18476660 | 15310 | 17927 | 16303 | 10047 | 6103 | 4093 | 3349 | 2961 | 2490 | 2211 |

| Gemeinden. | Vertheilung der Einkommensteuerpflichtigen I. Abtheilung nach Klassen. | | | | | | | | | | | | | | | | | | | | | | | | | | | | | |
|-------------------------------|--|-------|-------|-------|-------|-------|-------|-------|-------|-------|-------|-------|-------|-------|-------|-------|--------|--------|--------|--------|--------|--------|--------|--------|--------|--------|--------|--------|--------|---|
| | 1. | 2. | 3. | 4. | 5. | 6. | 7. | 8. | 9. | 10. | 11. | 12. | 13. | 14. | 15. | 16. | 17. | 18. | 19. | 20. | 21. | 22. | 23. | 24. | 25. | 26. | 27. | 28. | 29. | |
| | 2 600 | 2 900 | 3 200 | 3 600 | 4 000 | 4 500 | 5 000 | 5 500 | 6 000 | 6 500 | 7 000 | 7 500 | 8 000 | 8 500 | 9 000 | 9 500 | 10 000 | 11 000 | 12 000 | 13 000 | 14 000 | 15 000 | 16 000 | 17 000 | 18 000 | 19 000 | 20 000 | 21 000 | 22 000 | |
| Mainz | 549 | 283 | 331 | 248 | 312 | 206 | 223 | 120 | 169 | 70 | 123 | 57 | 85 | 38 | 64 | 29 | 96 | 57 | 52 | 39 | 40 | 40 | 35 | 26 | 23 | 12 | 36 | 13 | 11 | |
| Darmstadt-Bessung. | 389 | 357 | 300 | 289 | 297 | 228 | 223 | 113 | 148 | 88 | 116 | 75 | 83 | 46 | 49 | 38 | 74 | 54 | 46 | 33 | 30 | 20 | 22 | 16 | 12 | 9 | 11 | 5 | 9 | |
| Offenbach | 257 | 167 | 152 | 94 | 99 | 75 | 74 | 40 | 51 | 34 | 22 | 11 | 32 | 19 | 15 | 7 | 27 | 12 | 18 | 22 | 11 | 8 | 9 | 10 | 6 | 6 | 6 | 1 | 2 | |
| Worms | 177 | 109 | 86 | 63 | 60 | 41 | 59 | 30 | 52 | 13 | 20 | 9 | 21 | 8 | 12 | 4 | 20 | 3 | 11 | 4 | 4 | 8 | 4 | 6 | 5 | 4 | 3 | 3 | — | |
| Giessen | 163 | 111 | 129 | 82 | 81 | 73 | 70 | 52 | 50 | 39 | 34 | 25 | 22 | 31 | 22 | 13 | 16 | 9 | 14 | 12 | 6 | 6 | 10 | 4 | 4 | 2 | 4 | 2 | — | |
| Bingen | 89 | 74 | 44 | 58 | 36 | 38 | 23 | 22 | 24 | 15 | 3 | 20 | 10 | 12 | 3 | 10 | 12 | 7 | 2 | 6 | — | 3 | 2 | 1 | — | 4 | 1 | 1 | 1 | |
| Kastel | 29 | 16 | 10 | 10 | 10 | 8 | 5 | 5 | 3 | 2 | 3 | 5 | 2 | — | 2 | — | 1 | 1 | — | 3 | — | 2 | — | — | 3 | — | — | — | — | |
| Lampertheim | 19 | 3 | 10 | 4 | 3 | 3 | 2 | 1 | 4 | — | — | 1 | 3 | — | — | 1 | — | 4 | — | 1 | — | — | — | — | — | — | 1 | — | — | |
| Bensheim | 27 | 20 | 26 | 13 | 17 | 6 | 11 | 14 | 10 | 4 | 5 | 1 | 3 | 3 | — | 2 | 1 | 1 | — | — | — | 1 | 1 | — | 2 | — | 3 | 2 | — | |
| Alzey | 27 | 28 | 23 | 22 | 17 | 14 | 14 | 11 | 6 | 5 | 1 | 5 | 6 | 1 | 3 | 1 | 1 | 1 | 1 | 3 | 2 | — | — | — | — | — | — | — | — | — |
| Neu-Isenburg | 13 | 8 | 9 | 10 | 3 | 3 | 2 | 1 | 1 | 1 | — | — | — | — | — | 1 | — | — | — | — | — | 1 | — | — | — | — | — | — | — | — |
| Vierenheim | 5 | 5 | 7 | 4 | 2 | 3 | 3 | — | 8 | 2 | — | — | — | — | — | — | — | — | — | — | — | — | — | — | — | — | — | — | — | — |
| Pfungstadt | 13 | 12 | 8 | 5 | 6 | 3 | 1 | 2 | 3 | 2 | 1 | — | 2 | 2 | — | 1 | 2 | — | 1 | — | — | — | — | — | — | — | — | — | — | — |
| Friedberg | 48 | 45 | 33 | 27 | 16 | 18 | 16 | 12 | 8 | 4 | 7 | 3 | 4 | 3 | 4 | 1 | 5 | 4 | 2 | 2 | 2 | — | — | — | — | 1 | 1 | — | — | — |
| Heppenheim (St.-C. Hepp.) | 15 | 8 | 8 | 10 | 4 | 3 | 5 | 3 | 3 | 2 | 3 | — | 4 | — | — | — | 2 | 1 | — | 1 | — | 1 | — | — | — | — | — | — | — | — |
| Langen | 22 | 12 | 1 | 1 | 8 | 4 | 1 | 3 | 1 | 1 | — | — | — | 1 | — | — | 1 | — | 1 | — | — | — | — | — | — | — | 1 | — | — | — |
| Weisenau | 11 | 9 | 5 | 6 | 4 | 3 | 4 | 2 | 1 | 1 | — | 1 | — | — | 1 | 2 | 1 | — | 1 | — | — | — | — | 1 | — | — | — | — | — | — |
| Dieburg | 15 | 5 | 6 | 6 | 4 | 8 | — | — | 1 | 1 | 3 | — | — | — | 1 | — | — | — | — | — | — | — | — | — | — | — | — | — | — | — |
| Griesheim | 2 | 4 | 3 | 1 | — | — | 3 | — | 1 | — | 1 | 2 | — | — | — | — | — | — | — | — | — | — | — | — | 2 | — | — | — | — | — |
| Alsfeld | 35 | 22 | 17 | 16 | 16 | 7 | 10 | 3 | 9 | 5 | 2 | 3 | 7 | 6 | 2 | 5 | 2 | 1 | 2 | — | — | — | 1 | 1 | — | — | — | — | — | — |
| Kostheim | 11 | 7 | 1 | 3 | 6 | 3 | 2 | — | 1 | 2 | — | 1 | — | — | — | — | — | — | — | 1 | 2 | — | — | — | — | — | — | — | — | — |
| Eberstadt (St.-C. Zwingenb.) | 10 | 4 | 7 | 4 | 1 | 3 | 2 | — | 1 | 1 | 1 | — | — | — | — | 1 | — | — | 1 | — | — | — | — | — | 1 | — | — | — | — | — |
| Vilbel | 15 | 11 | 7 | 4 | 4 | — | 2 | 3 | 2 | — | — | — | — | — | — | — | — | — | — | 1 | — | — | — | — | — | — | — | — | — | — |
| Bürstadt | 6 | 1 | 3 | — | 1 | 1 | — | 1 | 1 | — | — | — | — | — | — | — | — | — | — | — | — | — | — | — | — | — | — | — | — | — |
| Seligenstadt | 14 | 2 | 7 | 9 | 7 | 7 | 3 | — | 1 | 4 | — | 2 | 1 | — | — | — | 2 | — | — | — | — | — | — | — | — | — | — | — | — | — |
| Lorsch | 7 | 4 | 6 | 8 | 2 | 3 | 1 | 3 | 1 | — | — | 1 | — | — | 1 | — | 3 | 1 | — | — | — | — | — | 1 | — | — | — | — | — | — |
| Gross-Gerau | 24 | 14 | 9 | 10 | 6 | 8 | 7 | 5 | 1 | 1 | 2 | 1 | — | — | — | 1 | 1 | 1 | — | 4 | — | 1 | 1 | — | — | — | 1 | — | — | — |
| Sprendlingen (St.-C. Offenb.) | 4 | 3 | 2 | 5 | 2 | 1 | 2 | 1 | 1 | — | 1 | — | — | — | — | — | 1 | — | — | — | — | — | — | 1 | — | — | — | — | — | — |
| Nierstein | 16 | 9 | 8 | 5 | 9 | 8 | 2 | 2 | 8 | 2 | 2 | 3 | — | — | 2 | — | 1 | 2 | 1 | 1 | 1 | 1 | — | — | — | — | — | — | — | — |
| Arheilgen | 3 | 4 | 1 | 2 | 1 | 2 | 1 | 1 | — | — | — | — | — | — | — | — | — | — | — | — | — | — | — | — | — | — | — | — | — | — |
| zusammen | 2015 | 1357 | 1259 | 1019 | 1034 | 780 | 772 | 451 | 570 | 299 | 351 | 226 | 285 | 170 | 181 | 116 | 270 | 159 | 155 | 133 | 97 | 92 | 88 | 64 | 58 | 38 | 68 | 28 | 25 | |

| Gemeinden. | Noch: Vertheilung der Einkommensteuerpflichtigen I. Abtheilung nach Klassen. | | | | | | | | | | | | | | | | | | | | | | | | | | | | |
|-------------------------------|--|--------|--------|--------|--------|--------|--------|--------|--------|--------|--------|--------|--------|--------|--------|--------|--------|--------|--------|--------|--------|--------|--------|--------|--------|--------|--------|--------|--------|
| | 30. | 31. | 32. | 33. | 34. | 35. | 36. | 37. | 38. | 39. | 40. | 41. | 42. | 43. | 44. | 45. | 46. | 47. | 48. | 49. | 50. | 51. | 52. | 53. | 54. | 55. | 56. | 57. | 58. |
| | 23 000 | 24 000 | 25 000 | 26 000 | 27 000 | 28 000 | 29 000 | 30 000 | 31 000 | 32 000 | 33 000 | 34 000 | 35 000 | 36 000 | 37 000 | 38 000 | 39 000 | 40 000 | 41 000 | 42 000 | 43 000 | 44 000 | 45 000 | 46 000 | 47 000 | 48 000 | 49 000 | 50 000 | 51 000 |
| Mainz | 9 | 5 | 16 | 11 | 5 | 4 | 4 | 7 | 4 | 8 | 5 | 3 | 5 | 2 | 4 | 3 | 1 | 4 | — | 2 | 3 | 6 | 1 | 2 | 2 | 1 | 2 | 4 | 1 |
| Darmstadt-Bessung. | 5 | 6 | 5 | 4 | 5 | 3 | 2 | 1 | 1 | 1 | 1 | 2 | — | 2 | — | 2 | — | 4 | 1 | 1 | 1 | 1 | 3 | — | 2 | 2 | — | 4 | — |
| Offenbach | 2 | 4 | 3 | 3 | 2 | — | 2 | 2 | — | — | — | — | 1 | 1 | — | 6 | 4 | — | — | — | 2 | — | 2 | 1 | 1 | — | — | — | — |
| Worms | 1 | — | 3 | 1 | — | 1 | 1 | 3 | — | — | 1 | — | 1 | — | — | 1 | — | 1 | — | — | 1 | — | 1 | — | — | 1 | — | 3 | — |
| Giessen | — | 2 | — | 1 | 1 | — | — | 3 | 1 | 1 | 1 | — | 1 | — | — | 1 | — | — | — | — | — | — | 1 | — | — | — | — | — | — |
| Bingen | 1 | — | — | — | 2 | 1 | — | 1 | — | — | — | — | — | 1 | — | — | — | — | — | — | — | — | — | — | — | — | — | — | — |
| Kastel | — | — | 2 | — | — | — | — | — | — | — | — | — | — | — | — | — | — | 1 | — | — | — | — | 1 | — | — | — | — | — | — |
| Lampertheim | — | — | — | — | — | — | — | — | — | — | — | — | — | — | — | — | — | — | — | — | — | — | — | — | — | — | — | — | — |
| Bensheim | — | 1 | — | — | — | — | — | — | — | — | — | — | — | — | — | — | — | — | — | — | — | — | — | — | — | — | — | — | — |
| Alzey | — | — | — | — | — | — | — | — | — | — | — | — | — | — | — | — | — | — | — | — | — | — | — | — | — | — | — | — | — |
| Neu-Isenburg | 1 | — | — | — | — | — | — | — | — | — | — | — | — | — | — | — | — | — | — | — | — | — | — | — | — | — | — | — | — |
| Viernheim | — | — | — | — | — | — | — | — | — | — | — | — | — | — | — | — | — | — | — | — | — | — | — | — | — | — | — | — | — |
| Pfungstadt | — | — | — | — | — | — | — | — | — | — | — | — | — | — | — | — | — | — | — | — | — | — | — | — | — | — | — | — | — |
| Friedberg | 2 | — | — | 1 | — | — | — | — | — | — | — | — | — | — | — | — | — | — | — | — | — | 2 | — | — | — | — | — | — | — |
| Heppenheim (St.-C. Hepp.) | — | — | — | — | — | — | — | — | — | — | — | — | — | — | — | — | — | — | — | — | — | — | — | — | — | — | — | — | — |
| Langen | — | — | — | — | — | — | — | — | — | — | — | — | — | — | — | — | — | — | — | — | — | — | — | — | — | — | — | — | — |
| Weisenau | — | — | — | 1 | — | — | — | — | — | — | — | — | — | — | — | — | — | — | — | — | — | — | — | — | — | — | — | — | — |
| Dieburg | — | — | — | — | — | — | — | 1 | — | — | — | — | — | — | — | — | — | — | — | — | — | — | — | — | — | — | — | — | — |
| Griesheim | — | — | — | — | — | — | — | — | — | — | — | — | — | — | — | — | — | — | — | — | — | — | — | — | — | — | — | — | — |
| Alsfeld | — | — | 1 | — | — | — | — | — | — | — | — | — | — | — | — | — | — | — | — | — | — | — | — | — | — | — | — | 1 | — |
| Kostheim | — | — | — | — | — | — | — | 1 | — | — | — | — | — | — | — | — | — | — | — | — | — | — | — | — | — | — | — | — | — |
| Eberstadt (St.-C. Zwingenb.) | — | — | — | — | — | — | — | — | 1 | — | 1 | — | — | — | — | — | — | — | — | — | — | — | — | — | — | — | — | — | — |
| Vilbel | — | — | — | — | — | — | — | — | — | — | — | — | — | — | — | — | — | — | — | — | — | — | — | — | — | — | — | — | — |
| Bürstadt | — | — | — | — | — | — | — | — | — | — | — | — | — | — | — | — | — | — | — | — | — | — | — | — | — | — | — | — | — |
| Seligenstadt | — | — | — | — | — | — | — | — | — | — | — | — | — | — | — | — | — | — | — | — | — | — | — | — | — | — | — | — | — |
| Lorsch | — | — | — | — | — | — | — | — | — | — | — | — | — | — | — | — | — | — | — | — | — | — | — | — | — | — | — | — | — |
| Gross-Gerau | — | 1 | — | — | — | — | — | — | — | — | — | — | — | — | 2 | — | — | — | — | — | — | — | — | — | — | — | — | — | — |
| Sprendlingen (St.-C. Offenb.) | — | — | — | — | — | — | — | — | — | — | — | — | — | — | — | — | — | — | — | — | — | — | — | — | — | — | — | — | — |
| Nierstein | — | — | — | — | — | — | — | — | — | — | — | — | — | — | — | — | — | — | — | — | — | — | — | — | — | — | — | — | — |
| Arheilgen | — | — | — | — | — | — | — | — | — | — | — | — | — | — | — | — | — | — | — | — | — | — | — | — | — | — | — | — | — |
| zusammen | 21 | 19 | 30 | 21 | 16 | 9 | 9 | 19 | 7 | 10 | 9 | 5 | 8 | 6 | 6 | 13 | 5 | 11 | 1 | 3 | 7 | 9 | 8 | 4 | 5 | 4 | 2 | 12 | 1 |

| Gemeinden. | Noch: Vertheilung der Einkommensteuerpflichtigen I. Abtheilung nach Klassen. | | | | | | | | | | | | | | | | | | | | | | | | | | | | | | | | | | | | |
|--------------------|--|--------|--------|--------|--------|--------|--------|--------|--------|--------|--------|--------|--------|--------|--------|--------|--------|--------|--------|--------|--------|--------|--------|--------|--------|--------|--------|--------|--------|--------|--------|--------|--------|--------|--------|--------|---------|
| | 59. | 60. | 61. | 62. | 63. | 64. | 65. | 66. | 67. | 70. | 71. | 72. | 73. | 74. | 76. | 77. | 78. | 79. | 80. | 81. | 82. | 83. | 85. | 87. | 88. | 89. | 90. | 91. | 92. | 93. | 94. | 95. | 96. | 97. | 99. | 108. | |
| | 52 000 | 53 000 | 54 000 | 55 000 | 56 000 | 57 000 | 58 000 | 59 000 | 60 000 | 63 000 | 64 000 | 65 000 | 66 000 | 67 000 | 69 000 | 70 000 | 71 000 | 72 000 | 73 000 | 74 000 | 75 000 | 76 000 | 78 000 | 80 000 | 81 000 | 82 000 | 83 000 | 84 000 | 85 000 | 86 000 | 87 000 | 88 000 | 89 000 | 90 000 | 92 000 | 92 000 | 101 000 |
| Mainz | 1 | 1 | 1 | — | 1 | 2 | 1 | — | 2 | 1 | 2 | — | 1 | 1 | — | 2 | 1 | — | 1 | 1 | — | — | — | — | — | — | 1 | — | — | — | 1 | 1 | — | 1 | 1 | 1 | |
| Darmstadt-Bessung. | 1 | — | — | — | 4 | 1 | — | — | 4 | 1 | — | — | 1 | 1 | 1 | — | 1 | — | — | — | — | — | — | — | — | — | — | — | — | — | — | — | — | — | — | — | |
| Offenbach | — | 1 | — | 1 | — | 1 | — | — | 2 | — | — | — | — | — | — | — | — | — | — | — | 2 | — | 1 | 1 | — | — | — | — | — | — | — | — | — | — | — | — | |
| Worms | — | — | — | — | 1 | — | — | — | 1 | — | — | — | — | — | — | 2 | — | — | — | — | — | 1 | — | — | — | — | — | — | — | — | — | — | — | — | — | — | |
| Giessen | — | — | 1 | — | — | — | — | — | 2 | — | — | — | — | — | — | — | — | — | — | — | — | 1 | — | — | — | — | — | — | 2 | — | — | — | — | — | — | — | |
| Bingen | — | — | 1 | — | — | — | — | — | — | — | — | — | — | — | — | — | — | — | — | — | — | — | — | — | — | — | — | — | — | — | — | — | — | — | — | — | |
| Kastel | — | — | — | — | — | — | — | — | — | — | — | — | — | — | — | — | — | — | — | — | — | — | — | — | — | — | — | — | — | — | — | — | — | — | — | — | — |
| Lampertheim | — | — | — | — | — | — | — | — | — | 1 | — | — | — | — | — | — | — | — | — | — | — | — | — | — | — | — | — | — | — | — | — | — | — | — | — | — | — |
| Bensheim | — | — | — | — | 1 | — | — | — | — | — | 1 | — | — | — | — | — | — | — | — | — | — | — | — | — | — | — | — | — | — | — | — | — | — | — | — | — | — |
| Pfungstadt | — | — | — | — | — | — | — | — | — | — | — | — | — | — | — | 1 | 1 | — | — | — | — | — | — | — | — | — | — | — | — | — | — | — | — | — | — | — | — |
| Nierstein | — | — | 1 | — | — | — | — | — | — | — | — | — | — | — | — | — | — | — | — | — | — | — | — | — | — | — | — | — | — | — | — | — | — | — | — | — | — |
| zusammen | 2 | 2 | 4 | 2 | 6 | 4 | 1 | 4 | 8 | 3 | 2 | 1 | 2 | 3 | 1 | 5 | 1 | 1 | 2 | 2 | 2 | 2 | 2 | 1 | 2 | 1 | 1 | 2 | 1 | 2 | 1 | 1 | 2 | 1 | 3 | 1 | 1 |

| Gemeinden. | Noch: Vertheilung der Einkommensteuerpflichtigen I. Abtheilung nach Klassen. | | | | | | | | | | | | | | | | | | | | | | | | | | | | | | | | | | | | |
|--------------------|--|---------|---------|---------|---------|---------|---------|---------|---------|---------|---------|---------|---------|---------|---------|---------|---------|---------|---------|---------|---------|---------|---------|---------|---------|---------|---------|-----------|---|---|---|---|---|---|---|---|---|
| | 111. | 112. | 113. | 117. | 119. | 132. | 141. | 142. | 147. | 150. | 170. | 178. | 184. | 187. | 190. | 192. | 202. | 227. | 247. | 307. | 308. | 415. | 490. | 609. | 686. | 848. | 857. | 3391. | | | | | | | | | |
| | 104 000 | 105 000 | 106 000 | 110 000 | 112 000 | 125 000 | 134 000 | 135 000 | 140 000 | 143 000 | 165 000 | 171 000 | 177 000 | 180 000 | 188 000 | 185 000 | 195 000 | 220 000 | 240 000 | 300 000 | 301 000 | 480 000 | 483 000 | 602 000 | 669 000 | 841 000 | 850 000 | 3 384 000 | | | | | | | | | |
| Mainz | — | 2 | 1 | — | 1 | — | — | — | — | — | — | — | — | — | — | — | — | — | — | — | — | — | — | — | — | — | — | — | — | — | — | — | — | — | — | 1 | |
| Darmstadt-Bessung. | — | — | — | 2 | — | 1 | — | — | — | — | — | — | — | — | — | — | — | — | — | — | — | — | — | — | — | — | — | — | — | — | — | — | — | — | — | — | |
| Offenbach | — | — | — | 1 | — | — | — | 1 | 1 | — | — | — | — | — | — | — | — | — | — | — | — | — | — | — | — | — | — | — | — | — | — | — | — | — | — | — | |
| Worms | 1 | 1 | — | — | — | — | — | — | — | — | — | — | — | — | — | — | — | — | — | — | — | — | — | — | — | — | — | — | — | — | — | — | — | — | — | — | |
| Giessen | — | — | — | — | — | — | — | — | — | — | — | — | — | — | — | — | — | — | — | — | — | — | — | — | — | — | — | — | — | — | — | — | — | — | — | — | — |
| Kastel | — | — | — | — | — | — | — | — | — | — | — | — | — | — | — | — | — | — | — | — | — | — | — | — | — | — | — | — | — | — | — | — | — | — | — | — | — |
| Weisenau | — | — | — | — | — | — | — | — | — | — | — | — | — | — | — | — | — | — | — | — | — | — | — | — | — | — | — | — | — | — | — | — | — | — | — | — | — |
| zusammen | 1 | 3 | 1 | 3 | 1 | 1 | 1 | 1 | 1 | 1 | 1 | 1 | 1 | 1 | 1 | 1 | 1 | 1 | 2 | 1 | 1 | 1 | 1 | 1 | 1 | 1 | 1 | 1 | 1 | 1 | 1 | 1 | 1 | 1 | 1 | 1 | |

Nr. 3765. Monatliche Uebersichten über die Todesfälle in den Kreisen des Grossherzogthums Hessen,
Mai 1895.

| Kreise
und
Provinzen. | Gesamtzahl der Verstorbenen excl. Toctgeborenen. | | Alter der Vorstorbenen | | | | Masern und Rotheln. | Scharlach. | Ross (Erysipelas). | Diphtheritis. | Croup. | Keuchhusten. | Abdominaltyphus. | Epidem. Genickkrampf. | Syphilis. | Kindbettfieber. | And. Folgen der Geburt (Fehlgeb., od. d. Kindbets). | Tuberculose der Lungen, Lungenschwindsucht. | Tuberculose anderer Organe. | Groupose Lungenentzündung. | Sonst. entzündl. Krankh. der Athmungsorgane. | Apoplexia cerebri (Schlagfluss). | Acute und chronische Erkrankungen d. Herzens. | Darmkatarrh u. Brechdurchfall. | Atrophie der Kinder. | Angew. Lebensschwäche und Bildungsfehler. | Neubildungen. | Alterskrankheiten. | Sonst. bekannte Krankheiten. | Nicht angegeb. Krankh. und Todesursachen. | Gewaltsamer Tod. | | | | | |
|-----------------------------|--|-----|------------------------|--------------------------|---------------------------|----------------|---------------------|------------|--------------------|---------------|--------|--------------|------------------|-----------------------|-----------|-----------------|---|---|-----------------------------|----------------------------|--|----------------------------------|---|--------------------------------|----------------------|---|---------------|--------------------|------------------------------|---|------------------|--|--|--|----|--|
| | | | unter 1 Jahr. | von über 1 bis 16 Jahre. | von über 15 bis 60 Jahre. | über 60 Jahre. | | | | | | | | | | | | | | | | | | | | | | | | | | | | | | |
| Darmstadt | 164 | 31 | 25 | 62 | 46 | | | 1 | 1 | 2 | 1 | 1 | | | 1 | 1 | | | | | | | | | | | | | | | | | | | | |
| Bensheim | 104 | 35 | 17 | 29 | 23 | 11 | 1 | | | | 1 | 1 | | | | | | | | | | | | | | | | | | | | | | | | |
| Dieburg | 87 | 14 | 5 | 34 | 34 | | | | | | | 1 | 1 | | | | | | | | | | | | | | | | | | | | | | | |
| Erbach | 66 | 10 | 3 | 26 | 27 | | | | | | | | | | | | | | | | | | | | | | | | | | | | | | | |
| Gross-Gerau | 79 | 12 | 12 | 31 | 24 | | | | | | 1 | | | | | | | | | | | | | | | | | | | | | | | | | |
| Heppenheim | 70 | 13 | 13 | 24 | 20 | | | | | 1 | 2 | | 1 | | | | | | | | | | | | | | | | | | | | | | | |
| Offenbach | 160 | 58 | 22 | 45 | 35 | 5 | | | | 5 | 1 | | | | | | | | | | | | | | | | | | | | | | | | | |
| Starken burg | 730 | 173 | 97 | 251 | 209 | 16 | 2 | 1 | 9 | 3 | 4 | 5 | | 1 | 4 | 3 | 128 | 29 | 30 | 71 | 27 | 23 | 33 | 9 | 19 | 37 | 67 | 128 | 52 | 29 | | | | | | |
| Giessen | 118 | 15 | 17 | 44 | 42 | | | | | 3 | 1 | 2 | | 1 | | 1 | 20 | 8 | 7 | 5 | 3 | 3 | | 1 | 1 | 7 | 18 | 25 | 11 | 1 | | | | | | |
| Alsfeld | 55 | 8 | 10 | 15 | 22 | | 2 | | | 1 | 1 | | 1 | | | | 11 | 1 | 6 | 2 | 3 | 2 | | | | 2 | 9 | 14 | 2 | 2 | | | | | | |
| Büdingen | 53 | 11 | 7 | 20 | 15 | | | | | | | | | | | | 7 | 3 | 6 | 2 | 3 | 2 | | | | 1 | 3 | 7 | 9 | 6 | 2 | | | | | |
| Friedberg | 105 | 16 | 9 | 45 | 35 | | | | | 1 | | | | | | 1 | 25 | 5 | 8 | 6 | 3 | 7 | 3 | 1 | 4 | 3 | 9 | 11 | 12 | 6 | | | | | | |
| Lauterbach | 44 | 5 | 6 | 16 | 17 | | | | | | 1 | 1 | | | | | 7 | 7 | 8 | 6 | 3 | 7 | 3 | 1 | 4 | 3 | 9 | 11 | 12 | 6 | | | | | | |
| Schotten | 42 | 5 | 8 | 8 | 21 | | | | | 1 | | | | | | 1 | 1 | 4 | 2 | 2 | 3 | 1 | 1 | 1 | | | 3 | 6 | 10 | 6 | | | | | | |
| Oberhessen | 417 | 60 | 57 | 148 | 152 | | 2 | | 5 | 4 | 3 | 1 | 1 | 2 | 2 | 74 | 19 | 22 | 26 | 11 | 14 | 7 | 2 | 6 | 21 | 57 | 74 | 51 | 13 | | | | | | | |
| Mainz | 196 | 54 | 25 | 71 | 46 | 3 | | 1 | 2 | | | | | 1 | | 1 | 27 | 6 | 8 | 29 | 8 | 9 | 6 | 12 | 9 | 11 | 16 | 29 | 8 | 10 | | | | | | |
| Alzey | 52 | 10 | 9 | 12 | 21 | | | 1 | 3 | 3 | | | | | | 7 | 3 | 1 | 5 | 3 | 2 | 1 | | | | 1 | 4 | 6 | 10 | 2 | | | | | | |
| Bingen | 68 | 14 | 3 | 21 | 30 | | | | | 1 | | | | | | 8 | 1 | 3 | 5 | 3 | 2 | 3 | 1 | | | 6 | 11 | 10 | 11 | 2 | | | | | | |
| Oppenheim | 68 | 8 | 11 | 27 | 22 | 1 | | | | | 1 | | | | 1 | 15 | 3 | 5 | 3 | 5 | 2 | 1 | | | | 1 | 12 | 11 | 3 | 4 | | | | | | |
| Worms | 132 | 28 | 40 | 34 | 30 | 8 | | | 3 | 1 | | 1 | | | | 21 | 6 | 11 | 11 | 10 | 3 | 5 | 3 | 2 | 4 | 6 | 22 | 14 | 1 | | | | | | | |
| Rheinessen | 516 | 114 | 88 | 165 | 149 | 12 | | 2 | 8 | 2 | 4 | 1 | | 1 | 2 | 1 | 78 | 19 | 28 | 53 | 29 | 18 | 16 | 16 | 11 | 23 | 49 | 78 | 46 | 19 | | | | | | |
| Gr. Hessen | 1663 ¹⁾ | 347 | 242 | 564 | 510 | 28 | 4 | 3 | 22 | 9 | 11 | 7 | 1 | 2 | 8 | 6 | 280 | 67 | 80 | 150 | 67 | 55 | 56 | 27 | 36 | 81 | 173 | 280 | 149 | 61 | | | | | 2) | |

¹⁾ Darunter Sterbefälle durch Influenza 16, in Starkenburg 12, in Oberhessen und Rheinessen je 2.
²⁾ Davon durch Verunglückung 24, durch Selbstmord 33 und durch Verbrechen anderer 4.

1) Darunter Sterbefälle durch Influenza 3, in Starkenburg 2 und in Oberhessen 1.
 2) Davon durch Verunglückung 23, durch Selbstmord 33 und durch Verbrechen anderer 4.

Nr. 5700. **Monatliche Uebersichten über die Todesfälle in den Kreisen des Grossherzogthums Hessen, Juni 1895.**

| Kreise
und
Provinzen | Gesamtzahl der Verstorbenen excl. Todtgeborene. | Alter der Vorstorbenen | | | | Masern und Rötheln. | Scharlach. | Rose (Erysipelas). | Diphtheritis. | Croup. | Keuchhusten. | Abdominaltyphus. | Epidem. Geniekrampf. | Syphilis. | Kindbettfieber. | And. Folgen der Geburt (Fehlgeb. u. d. Kindbett). | Tuberculose der Lungen. | Langenschwindsucht. | Tuberculose anderer Organe. | Croupöse Lungenentzündung. | Sonst. entzündl. Krankh. der Athmungsorgane. | Apoplexia cerebri (Schlagfluss). | Acute und chronische Erkrankungen d. Herzens. | Darmatare u. Brechdurchfall. | Atrophie der Kinder. | Angeb. Lebensschwäche und Bildungsfehler. | Neubildungen. | Alterskrankheiten. | Sonst. bekannte Krankheiten. | Nicht angegeb. Krankh. und Todesursachen. | Gewaltsamer Tod. |
|----------------------------|---|------------------------|--------------------------|---------------------------|----------------|---------------------|------------|--------------------|---------------|--------|--------------|------------------|----------------------|-----------|-----------------|---|-------------------------|---------------------|-----------------------------|----------------------------|--|----------------------------------|---|------------------------------|----------------------|---|---------------|--------------------|------------------------------|---|------------------|
| | | unter 1 Jahr. | von über 1 bis 15 Jahre. | von über 15 bis 60 Jahre. | über 60 Jahre. | | | | | | | | | | | | | | | | | | | | | | | | | | |
| Darmstadt | 155 | 48 | 16 | 56 | 35 | | | 1 | 1 | 1 | 1 | | | | 2 | 20 | 7 | | 4 | 8 | 7 | 7 | 20 | 7 | 3 | 10 | 7 | 35 | 5 | 9 | |
| Bensheim | 92 | 35 | 12 | 21 | 24 | 4 | | | | 1 | | 2 | | | 10 | 7 | | | 6 | 8 | 2 | 1 | 9 | 1 | 2 | 8 | 17 | 19 | 1 | | |
| Dieburg | 84 | 26 | 3 | 26 | 29 | | 1 | | | | 1 | | | 1 | 9 | 1 | | | 4 | 1 | 4 | 6 | 2 | 2 | 1 | 10 | 20 | 15 | | | |
| Erbach | 62 | 17 | 5 | 22 | 18 | | | | 1 | | | | | | 9 | 3 | | | 2 | 2 | 3 | | | | 6 | 4 | 19 | 12 | 3 | | |
| Gross-Gerau | 66 | 12 | 12 | 25 | 17 | 1 | 1 | | | 2 | | | | 1 | 11 | 3 | 4 | 1 | 1 | 1 | 2 | 4 | | 2 | 2 | 4 | 17 | 4 | 7 | | |
| Heppenheim | 70 | 28 | 5 | 17 | 20 | | | | | | | | | 1 | 8 | 3 | | | 3 | 1 | 2 | 10 | 1 | 6 | 1 | 11 | 14 | 10 | | | |
| Offenbach | 137 | 40 | 18 | 50 | 29 | 5 | | | 1 | 1 | | | | | 35 | 4 | 7 | 3 | 6 | 1 | 12 | 5 | 5 | 9 | 8 | 24 | 5 | 6 | | | |
| Starkenburg | 666 | 206 | 71 | 217 | 172 | 10 | 2 | 1 | 4 | 2 | 4 | 1 | 2 | 2 | 102 | 25 | 24 | 29 | 21 | 17 | 61 | 15 | 19 | 29 | 52 | 146 | 70 | 26 | | | |
| Giessen | 138 | 24 | 15 | 58 | 41 | 1 | | 2 | 1 | 1 | 1 | | | 1 | 25 | 9 | 3 | 5 | 3 | 3 | 7 | 1 | 6 | 3 | 19 | 27 | 14 | 6 | | | |
| Alsfeld | 42 | 5 | 4 | 19 | 14 | | | | 2 | | | | | | 11 | 2 | 2 | | 1 | 2 | 2 | 1 | 1 | 2 | 9 | 5 | 2 | 2 | | | |
| Büdingen | 50 | 6 | 7 | 16 | 21 | | 1 | | 1 | | | | | | 13 | 2 | 3 | 3 | 2 | 2 | 1 | 1 | 2 | 5 | 7 | 5 | 2 | | | | |
| Friedberg | 91 | 15 | 14 | 31 | 31 | 2 | | 1 | 3 | | 3 | | | | 15 | 6 | 4 | 4 | 7 | 7 | 3 | | 3 | 9 | 5 | 12 | 7 | | | | |
| Lauterbach | 37 | 5 | 7 | 11 | 14 | | | 2 | 1 | | | | | | 3 | 3 | 2 | 1 | 1 | 1 | 1 | | | | 8 | 7 | 7 | 1 | | | |
| Schotten | 31 | 6 | 1 | 7 | 17 | | | | 1 | | | | | | 2 | 1 | 2 | 1 | 1 | 3 | 1 | | | 1 | 10 | 2 | 6 | | | | |
| Oberhessen | 389 | 61 | 48 | 142 | 138 | 3 | 1 | 3 | 9 | 3 | 4 | | | 1 | 69 | 23 | 16 | 14 | 14 | 18 | 15 | 2 | 11 | 17 | 56 | 60 | 39 | 11 | | | |
| Mainz | 223 | 71 | 44 | 63 | 45 | 17 | | 1 | 1 | 1 | 1 | 2 | | 1 | 32 | 10 | 8 | 12 | 10 | 13 | 27 | 9 | 10 | 12 | 13 | 25 | 13 | 5 | | | |
| Alzey | 49 | 7 | 5 | 16 | 21 | | | | | 1 | | | | | 8 | 2 | 3 | 2 | 1 | 4 | | 1 | 4 | 9 | 9 | 3 | 2 | | | | |
| Bingen | 55 | 10 | 1 | 21 | 23 | | | | | | | | | 1 | 14 | 2 | 1 | 3 | 3 | 4 | 4 | 1 | 3 | 10 | 4 | 4 | 1 | | | | |
| Oppenheim | 101 | 26 | 28 | 26 | 21 | 20 | | | | 4 | | | | 1 | 17 | 6 | 1 | 3 | 3 | 1 | 2 | 3 | 8 | 8 | 18 | 6 | | | | | |
| Worms | 154 | 57 | 33 | 36 | 28 | 10 | | | 2 | | | | | 1 | 23 | 6 | 14 | 4 | 3 | 3 | 12 | 2 | 4 | 6 | 31 | 29 | 4 | | | | |
| Rheinessen | 582 | 171 | 111 | 162 | 138 | 47 | | 1 | 3 | 2 | 5 | 2 | | 2 | 94 | 26 | 27 | 24 | 17 | 27 | 44 | 14 | 15 | 31 | 46 | 87 | 55 | 12 | | | |
| Gr. Hessen | 1637 ¹⁾ | 438 | 230 | 521 | 448 | 60 | 3 | 5 | 16 | 7 | 13 | 3 | 2 | 4 | 4 | 265 | 74 | 67 | 67 | 52 | 62 | 120 | 31 | 45 | 77 | 154 | 293 | 164 | 49 ²⁾ | | |

1) Darunter Sterbefälle durch Influenza 3, in Starkenburg 2 und in Oberhessen 1.

2) Davon durch Verunglückung 23, durch Selbstmord 25 und durch Verbrechen anderer 1.

Nr. 3767. Preise der gewöhnlichsten Verbrauchsgegenstände

| Orte. | Weizen. | | | Roggen. | | | Gerste. | | | Hafer. | | | Heu. | | Mittel-
10
M. | |
|-------------|-----------|----------|---------|---------|----------|---------|---------|----------|---------|---------|----------|---------|---------|----------|---------------------|---------|
| | Preis per | | | | | | | | | | | | | | | |
| | höchst. | niedgst. | Mittel. | höchst. | niedgst. | Mittel. | höchst. | niedgst. | Mittel. | höchst. | niedgst. | Mittel. | höchst. | niedgst. | | Mittel. |
| | M. | M. | M. | M. | M. | M. | M. | M. | M. | M. | M. | M. | M. | M. | | M. |
| Darmstadt | 17,00 | 14,50 | 15,75 | 14,00 | 11,50 | 12,75 | 18,00 | 11,00 | 14,50 | 16,00 | 13,00 | 14,50 | 7,50 | 4,00 | 5,75 | |
| Bensheim | 15,00 | 14,25 | 14,63 | 12,00 | 12,00 | 12,00 | 14,00 | 14,00 | 14,00 | 14,00 | 14,00 | 14,00 | 4,50 | 4,50 | 4,50 | |
| Dieburg | 16,00 | 14,00 | 15,17 | 14,00 | 11,50 | 12,58 | 16,00 | 15,00 | 15,50 | 17,00 | 16,00 | 16,50 | 4,00 | 3,20 | 3,67 | |
| Erbach | 15,00 | 15,00 | 15,00 | 13,00 | 13,00 | 13,00 | 14,00 | 14,00 | 14,00 | 13,00 | 13,00 | 13,00 | 4,50 | 4,50 | 4,50 | |
| Offenbach | 17,50 | 16,50 | 16,89 | 14,00 | 12,50 | 13,19 | 22,00 | 14,00 | 18,00 | 15,50 | 13,00 | 14,14 | 5,50 | 4,00 | 4,67 | |
| Giessen | 16,00 | 14,50 | 15,36 | 15,00 | 12,50 | 13,61 | 14,50 | 12,50 | 13,50 | 14,50 | 13,00 | 13,57 | 5,00 | 3,50 | 3,97 | |
| Alsfeld | 15,00 | 14,50 | 14,75 | 14,00 | 13,25 | 13,69 | 12,00 | 12,00 | 12,00 | 12,00 | 11,50 | 11,75 | 4,00 | 3,50 | 3,75 | |
| Büdingen | 14,50 | 14,50 | 14,50 | 11,50 | 11,50 | 11,50 | 12,50 | 12,50 | 12,50 | 13,00 | 13,00 | 13,00 | 3,00 | 3,00 | 3,00 | |
| Butzbach | 15,50 | 15,00 | 15,25 | 13,50 | 13,00 | 13,25 | 13,50 | 12,50 | 13,00 | 14,50 | 13,00 | 13,75 | 4,50 | 4,00 | 4,25 | |
| Friedberg | 15,75 | 14,00 | 14,83 | 14,00 | 12,00 | 13,00 | 14,00 | 13,00 | 13,50 | 14,50 | 13,00 | 13,75 | 6,00 | 4,00 | 5,00 | |
| Lauterbach | 16,00 | 16,00 | 16,00 | 16,00 | 16,00 | 16,00 | 12,00 | 12,00 | 12,00 | 14,00 | 14,00 | 14,00 | 4,00 | 4,00 | 4,00 | |
| Schotten | 14,75 | 14,00 | 14,25 | 14,00 | 13,00 | 13,40 | 12,20 | 11,80 | 12,00 | 12,20 | 12,00 | 12,10 | 4,40 | 3,20 | 3,75 | |
| Mainz | 16,40 | 15,00 | 15,83 | 13,75 | 12,00 | 12,94 | 14,00 | 14,00 | 14,00 | 14,75 | 14,00 | 14,47 | 5,40 | 3,20 | 4,18 | |
| Alzey | 17,00 | 15,00 | 15,94 | 13,50 | 11,50 | 12,42 | 16,00 | 14,00 | 14,64 | 14,50 | 14,00 | 14,25 | 5,00 | 4,00 | 4,50 | |
| Bingen | 16,00 | 14,50 | 15,10 | 12,00 | 11,00 | 11,55 | 14,00 | 11,50 | 12,80 | 15,00 | 13,00 | 13,90 | 6,50 | 3,00 | 5,36 | |
| Worms | 15,50 | 14,50 | 15,00 | 13,00 | 12,25 | 12,63 | 16,00 | 14,25 | 15,13 | 13,25 | 12,50 | 12,88 | 5,00 | 2,00 | 3,50 | |
| Summe | | | 244,25 | | | 207,51 | | | 221,07 | | | 219,56 | | | 68,35 | |
| Mittelpreis | | | 15,27 | | | 12,97 | | | 13,82 | | | 13,72 | | | 4,27 | |

| Orte. | Ochsenfl. | | Kuh- od. Rindfl. | | Kalbf. | | Hammelf. | | Schaffl. | | Schweinefl. | | Weissmehl. | | | Rog-
me
Ki | |
|-------------|-----------|-------|------------------|-------|----------|------|----------|-------|----------|------|-------------|-------|------------|----------|---------|------------------|----|
| | Preis per | | | | | | | | | | | | | | | | |
| | mit | ohne | mit | ohne | mit | ohne | mit | ohne | mit | ohne | mit | ohne | höchst. | niedgst. | Mittel. | | |
| | Beilage. | | Beilage. | | Beilage. | | Beilage. | | Beilage. | | Beilage. | | höchst. | niedgst. | Mittel. | | |
| M. | M. | M. | M. | M. | M. | M. | M. | M. | M. | M. | M. | M. | M. | M. | M. | | |
| Darmstadt | 1,52 | 1,72 | 1,40 | 1,60 | 1,52 | 1,72 | 1,40 | 1,60 | . | . | 1,32 | 1,44 | 0,40 | 0,26 | 0,33 | 0,30 | 0, |
| Bensheim | 1,40 | . | 1,28 | . | 1,40 | . | 1,20 | . | . | . | 1,20 | . | 0,32 | 0,28 | 0,30 | 0,26 | 0, |
| Dieburg | . | . | 1,28 | . | 1,40 | . | . | . | . | . | 1,20 | . | 0,30 | 0,24 | 0,27 | 0,28 | 0, |
| Erbach | 1,44 | . | 1,28 | . | 1,32 | . | 1,24 | . | 1,20 | . | 1,20 | . | 0,32 | 0,26 | 0,29 | 0,24 | 0, |
| Offenbach | 1,52 | 1,80 | 1,32 | 1,52 | 1,52 | . | 1,40 | 1,80 | 1,20 | . | 1,40 | 1,80 | 0,42 | 0,28 | 0,35 | 0,28 | 0, |
| Giessen | 1,44 | 1,70 | 1,30 | 1,40 | 1,26 | 1,40 | 1,30 | 1,40 | 1,20 | 1,30 | 1,30 | 1,40 | 0,40 | 0,34 | 0,37 | 0,32 | 0, |
| Alsfeld | 1,40 | . | 1,25 | . | 1,40 | . | . | . | . | . | 1,12 | . | 0,24 | 0,22 | 0,23 | 0,20 | 0, |
| Büdingen | 1,44 | . | 1,36 | . | 1,32 | . | 1,20 | . | . | . | 1,28 | . | 0,35 | 0,32 | 0,34 | 0,24 | 0, |
| Butzbach | 1,50 | . | 1,36 | . | 1,32 | . | 1,20 | . | . | . | 1,00 | . | 0,36 | 0,34 | 0,35 | 0,22 | 0, |
| Friedberg | 1,50 | . | 1,40 | . | 1,40 | . | 1,30 | . | . | . | 1,04 | . | 0,36 | 0,32 | 0,34 | 0,27 | 0, |
| Lauterbach | 1,28 | . | 1,28 | . | 1,20 | . | 1,10 | . | . | . | 1,00 | . | 0,34 | 0,30 | 0,32 | 0,28 | 0, |
| Schotten | 1,40 | . | 1,30 | . | 1,20 | . | 1,20 | . | 1,10 | . | 1,10 | . | 0,30 | 0,24 | 0,27 | 0,24 | 0, |
| Mainz | 1,44 | 1,80 | 1,25 | 1,40 | 1,40 | 1,50 | 1,10 | 1,40 | 1,00 | . | 1,53 | 1,63 | 0,30 | 0,29 | 0,30 | 0,24 | 0, |
| Alzey | 1,36 | 1,74 | 1,28 | 1,68 | 1,40 | 1,80 | 1,20 | 1,60 | . | . | 1,20 | 1,60 | 0,38 | 0,32 | 0,33 | 0,24 | 0, |
| Bingen | 1,50 | 1,80 | 1,30 | 1,40 | 1,20 | 1,40 | 1,20 | 1,40 | . | . | 1,40 | 1,50 | 0,44 | 0,34 | 0,33 | 0,24 | 0, |
| Worms | 1,48 | 1,76 | 1,40 | 1,68 | 1,52 | 1,80 | 1,36 | 1,64 | . | . | 1,28 | 1,80 | 0,30 | 0,20 | 0,23 | 0,24 | 0, |
| Summe | 21,62 | 12,32 | 21,04 | 10,68 | 21,78 | 9,62 | 17,40 | 10,84 | 5,70 | 1,30 | 19,57 | 11,17 | | | | 5,63 | |
| Mittelpreis | 1,44 | 1,76 | 1,32 | 1,53 | 1,36 | 1,60 | 1,24 | 1,55 | 1,14 | 1,30 | 1,22 | 1,60 | | | | 0,33 | |

an 16 Orten des Grossh. Hessen im Juli 1895.

| niedgkst. | Stroh. | | | Kartoffeln. | | | Erbsen. | | | Bohnen. | | | Linsen. | | | |
|-----------|----------------|---------|-----------|-------------|---------|-----------|---------|---------|-----------|---------|---------|-----------|---------|---------|-----------|---------|
| | 100 Kilogramm. | | | | | | | | | | | | | | | |
| | Mittel- | höchst. | niedgkst. | Mittel- | höchst. | niedgkst. | Mittel- | höchst. | niedgkst. | Mittel- | höchst. | niedgkst. | Mittel- | höchst. | niedgkst. | Mittel- |
| ℳ | ℳ | ℳ | ℳ | ℳ | ℳ | ℳ | ℳ | ℳ | ℳ | ℳ | ℳ | ℳ | ℳ | ℳ | ℳ | ℳ |
| 4,00 | 5,75 | 6,00 | 2,00 | 4,00 | 12,00 | 7,00 | 8,94 | 30,00 | 14,00 | 22,00 | 28,00 | 20,00 | 24,00 | 38,00 | 15,00 | 26,50 |
| 4,50 | 4,50 | 4,00 | 4,00 | 4,00 | 8,50 | 6,00 | 7,42 | 27,50 | 23,00 | 25,25 | 27,00 | 23,00 | 25,00 | 48,00 | 23,00 | 35,50 |
| 3,20 | 3,67 | 3,40 | 2,60 | 3,13 | 8,50 | 6,50 | 7,50 | 28,00 | 26,00 | 27,00 | 24,00 | 22,00 | 23,00 | 24,00 | 22,00 | 23,00 |
| 4,50 | 4,50 | 4,00 | 4,00 | 4,00 | 6,50 | 6,50 | 6,50 | 30,00 | 30,00 | 30,00 | 30,00 | 30,00 | 30,00 | 44,00 | 44,00 | 44,00 |
| 4,00 | 4,67 | 5,00 | 4,00 | 4,58 | 8,50 | 6,50 | 7,42 | 36,00 | 25,00 | 30,50 | 30,00 | 25,00 | 27,50 | 52,00 | 30,00 | 41,00 |
| 3,30 | 3,97 | 4,00 | 3,00 | 3,50 | 11,00 | 5,30 | 7,75 | 30,00 | 29,00 | 29,50 | 36,00 | 34,00 | 35,00 | 41,00 | 39,00 | 40,00 |
| 3,50 | 3,75 | 4,00 | 3,50 | 3,75 | 7,00 | 6,00 | 6,50 | 17,00 | 16,00 | 16,50 | 28,00 | 28,00 | 28,00 | 32,00 | 32,00 | 32,00 |
| 3,00 | 3,00 | 1,80 | 1,80 | 1,80 | 7,00 | 7,00 | 7,00 | 18,00 | 18,00 | 18,00 | 22,00 | 22,00 | 22,00 | 24,00 | 24,00 | 24,00 |
| 4,00 | 4,25 | 4,20 | 3,80 | 4,00 | 5,50 | 5,00 | 5,25 | 20,00 | 18,00 | 19,00 | 24,50 | 24,00 | 24,25 | 36,00 | 34,00 | 35,00 |
| 4,00 | 5,00 | 4,50 | 3,00 | 3,75 | 8,00 | 6,00 | 7,17 | 40,00 | 18,00 | 29,00 | 40,00 | 24,00 | 32,00 | 46,00 | 30,00 | 38,00 |
| 4,00 | 4,00 | 4,00 | 4,00 | 4,00 | 5,00 | 5,00 | 5,00 | 20,00 | 20,00 | 20,00 | . | . | . | 30,00 | 30,00 | 30,00 |
| 3,00 | 3,75 | 3,50 | 3,00 | 3,25 | 7,50 | 6,00 | 6,85 | . | . | . | . | . | . | . | . | . |
| 3,20 | 4,18 | 4,40 | 3,60 | 3,85 | 16,00 | 8,00 | 11,25 | 26,00 | 19,00 | 23,33 | 27,40 | 22,50 | 24,97 | 29,90 | 16,50 | 23,13 |
| 4,00 | 4,50 | 3,00 | 2,50 | 2,75 | 12,00 | 5,00 | 8,61 | 40,00 | 32,00 | 36,00 | 40,00 | 30,00 | 35,00 | 40,00 | 30,00 | 35,00 |
| 4,00 | 5,36 | 4,00 | 3,00 | 3,42 | 8,60 | 5,50 | 6,46 | 30,00 | 24,00 | 27,00 | 27,00 | 25,00 | 26,00 | 24,00 | 20,00 | 22,00 |
| 2,00 | 3,50 | 2,70 | 1,70 | 2,20 | 12,00 | 8,00 | 10,33 | 26,00 | 21,00 | 23,50 | 25,00 | 22,00 | 23,50 | 44,00 | 30,00 | 37,00 |
| | 68,35 | | | 55,98 | | | 119,95 | | | 376,58 | | | 380,22 | | | 486,13 |
| | 4,27 | | | 3,50 | | | 7,50 | | | 25,11 | | | 27,16 | | | 32,41 |

| niedgkst. | Roggenmehl. | | | Brod. | | Butter. | | Milch. | | | Eier. | | | Kaffee-gebrannte Bohnen per kg | Petro-leum per Liter. | Stein-kohlen per 100 kg | Braun-kohlen per 100 kg | Terf per 1000 Stück. | | |
|-----------|-------------|---------|-----------|---------|-----------------|--------------|---------|-----------|---------|---------|-----------|---------|---------|--------------------------------|-----------------------|-------------------------|-------------------------|----------------------|-----------|---------|
| | Kilogramm. | | | | | | | | | | | | | | | | | | | |
| | Mittel- | höchst. | niedgkst. | Mittel- | Gransicht Brod. | Roggen-Brod. | höchst. | niedgkst. | Mittel- | höchst. | niedgkst. | Mittel- | höchst. | | | | | | niedgkst. | Mittel- |
| ℳ | ℳ | ℳ | ℳ | ℳ | ℳ | ℳ | ℳ | ℳ | ℳ | ℳ | ℳ | ℳ | ℳ | ℳ | ℳ | ℳ | ℳ | | | |
| 26 0,30 | 0,30 | 0,24 | 0,27 | 0,23 | 0,20 | 2,20 | 1,80 | 2,02 | 0,20 | 0,16 | 0,18 | 0,70 | 0,60 | 0,65 | 3,10 | 0,20 | 2,10 | 3,50 | | |
| 28 0,30 | 0,26 | 0,22 | 0,24 | 0,24 | 0,19 | 1,80 | 1,70 | 1,75 | 0,18 | 0,16 | 0,17 | 0,60 | 0,50 | 0,55 | 2,80 | 0,24 | 1,80 | . | | |
| 24 0,27 | 0,28 | 0,20 | 0,24 | 0,21 | 0,19 | 2,00 | 1,80 | 1,90 | 0,16 | 0,15 | 0,16 | 0,65 | 0,55 | 0,58 | 3,60 | 0,24 | 1,90 | . | | |
| 26 0,29 | 0,24 | 0,22 | 0,23 | 0,22 | 0,18 | 1,80 | 1,80 | 1,80 | 0,17 | 0,17 | 0,17 | 0,60 | 0,60 | 0,60 | 3,00 | 0,20 | 2,40 | . | | |
| 28 0,33 | 0,28 | 0,20 | 0,24 | 0,24 | 0,20 | 2,40 | 2,20 | 2,30 | 0,24 | 0,18 | 0,21 | 0,80 | 0,50 | 0,65 | 3,40 | 0,30 | 2,30 | . | | |
| 24 0,27 | 0,32 | 0,30 | 0,31 | 0,21 | 0,20 | 2,00 | 1,60 | 1,83 | 0,20 | 0,16 | 0,18 | 0,65 | 0,50 | 0,56 | 3,50 | 0,20 | 2,00 | 1,40 | | |
| 22 0,23 | 0,20 | 0,19 | 0,20 | 0,25 | 0,20 | 2,00 | 1,90 | 1,95 | 0,16 | 0,16 | 0,16 | 0,60 | 0,55 | 0,58 | 3,80 | 0,24 | 2,00 | 1,80 | | |
| 22 0,24 | 0,24 | 0,22 | 0,23 | 0,25 | 0,20 | 1,60 | 1,60 | 1,60 | 0,14 | 0,14 | 0,14 | 0,55 | 0,55 | 0,55 | 3,60 | 0,20 | 2,50 | 0,80 | | |
| 24 0,25 | 0,22 | 0,20 | 0,21 | 0,24 | 0,20 | 2,00 | 2,00 | 2,00 | 0,16 | 0,16 | 0,16 | 0,60 | 0,60 | 0,60 | 3,20 | 0,25 | 2,30 | 1,60 | | |
| 22 0,24 | 0,27 | 0,25 | 0,26 | 0,24 | 0,22 | 2,00 | 2,00 | 2,00 | 0,18 | 0,18 | 0,18 | 0,65 | 0,65 | 0,65 | 3,20 | 0,28 | 1,95 | . | | |
| 20 0,23 | 0,28 | 0,26 | 0,27 | 0,26 | 0,20 | 2,00 | 2,00 | 2,00 | 0,16 | 0,16 | 0,16 | 0,50 | 0,50 | 0,50 | 3,00 | 0,20 | 2,20 | . | | |
| 24 0,27 | 0,24 | 0,22 | 0,23 | 0,25 | 0,20 | 1,80 | 1,40 | 1,60 | 0,14 | 0,14 | 0,14 | 0,50 | 0,50 | 0,50 | 3,60 | 0,25 | 2,00 | 1,60 | | |
| 22 0,23 | 0,24 | 0,22 | 0,23 | 0,23 | 0,20 | 2,00 | 1,80 | 1,90 | 0,20 | 0,16 | 0,18 | 0,70 | 0,50 | 0,56 | 3,18 | 0,23 | 1,72 | . | | |
| 22 0,23 | 0,24 | 0,24 | 0,24 | 0,32 | 0,20 | 2,00 | 1,50 | 1,77 | 0,18 | 0,16 | 0,17 | 0,75 | 0,50 | 0,63 | 3,60 | 0,24 | 2,00 | . | | |
| 24 0,25 | 0,24 | 0,22 | 0,23 | 0,22 | 0,20 | 2,00 | 1,60 | 1,85 | 0,20 | 0,18 | 0,19 | 0,70 | 0,50 | 0,60 | 3,40 | 0,22 | 1,50 | . | | |
| 20 0,23 | 0,24 | 0,20 | 0,22 | 0,21 | 0,19 | 2,20 | 1,80 | 2,00 | 0,18 | 0,13 | 0,16 | 0,80 | 0,50 | 0,63 | 3,25 | 0,20 | 1,50 | . | | |
| | | | | 3,85 | 3,82 | 3,17 | | 30,27 | | | 2,71 | | | 9,39 | 53,23 | 3,69 | 32,17 | 7,20 | 3,50 | |
| | | | | 0,24 | 0,24 | 0,20 | | 1,89 | | | 0,17 | | | 0,59 | 3,33 | 0,23 | 2,01 | 1,44 | 3,50 | |

Nr. 3768. **Uebersicht der Sterblichkeitsverhältnisse im Juli 1895**
in den 15 grössten Gemeinden des Grossherzogthums.

| | Mainz.
78,000 | Darmst.
62,400 | Offenb.
38,200 | Worms.
28,800 | Giessen.
22,400 | Kastel.
8,200 | Bingen.
8,050 | Lamprth.
7,950 | Benshm.
6,700 | N.-Isenb.
6,600 | Vieruhm.
6,300 | Alzey.
6,200 | Pfingst.
6,000 | Friedberg
5,600 | Heppenh.
4,800 | Im Ganz.
295,350 | | |
|---|------------------|-------------------|-------------------|------------------|--------------------|------------------|------------------|-------------------|------------------|--------------------|-------------------|-----------------|-------------------|--------------------|-------------------|---------------------|-----|-----|
| Todesfälle. | | | | | | | | | | | | | | | | | | |
| Alter der Verstorbenen | unter 1 Jahr | | 83 | 58 | 50 | 34 | 11 | 12 | 2 | 19 | 2 | 5 | 19 | 7 | 13 | 2 | 4 | 321 |
| | über 1—15 Jahre | | 16 | 14 | 6 | 10 | 1 | 3 | | 1 | 4 | 3 | 3 | | 1 | 1 | 1 | 65 |
| | » 15—60 » | | 39 | 35 | 19 | 12 | 17 | 4 | 4 | 3 | 1 | 1 | 3 | 3 | 2 | 2 | 1 | 142 |
| | » 60 » | | 25 | 18 | 12 | 9 | 9 | 3 | 3 | 4 | 2 | 2 | 2 | 5 | 4 | 1 | 1 | 101 |
| Todesursachen. | | | | | | | | | | | | | | | | | | |
| Masern und Röhtheln | 5 | . | . | 3 | | 1 | . | . | . | . | . | . | . | . | . | . | 9 | |
| Scharlach | 1 | . | . | . | . | . | . | . | . | . | . | . | . | . | . | . | 1 | |
| Rose | 1 | . | . | . | . | . | . | . | . | . | . | . | . | . | . | . | 1 | |
| Diphtherie und Croup | 1 | 2 | . | . | . | . | . | 1 | 1 | 1 | 2 | . | . | . | . | . | 8 | |
| Keuchhusten | . | . | 1 | . | 1 | . | . | . | . | . | . | . | . | . | . | . | 2 | |
| Unterleibstypus | 1 | . | 1 | . | . | . | . | . | . | . | . | . | . | . | . | . | 2 | |
| Kindbettfieber und and. Folgen der Geburt | . | 1 | . | . | . | . | 1 | . | . | . | . | . | . | . | . | . | 2 | |
| Lungenschwindsucht | 16 | 13 | 10 | 6 | 4 | 3 | . | 2 | 1 | 1 | . | . | 1 | 3 | 1 | 1 | 62 | |
| Entzündliche Krankheiten der Athmungsorgane | 9 | 8 | 5 | 1 | 5 | 2 | 1 | 3 | . | . | 1 | 2 | 3 | 1 | . | . | 41 | |
| Apoplexia (Schlagfluss) | 5 | 2 | 3 | 1 | 1 | 1 | 1 | . | . | . | . | . | . | . | . | . | 14 | |
| Acute u. chron. Erkrank. d. Herzens | 8 | 5 | 3 | 2 | 2 | 1 | . | . | 2 | . | . | . | . | . | . | . | 23 | |
| Darmkatarrh und Atrophie der Kinder | 58 | 40 | 39 | 15 | 6 | 11 | 1 | 15 | 2 | 3 | 8 | 3 | 10 | 2 | 2 | 2 | 215 | |
| Angeborene Lebensschwäche und Bildungsfehler | 4 | 10 | 4 | . | 1 | . | . | . | . | . | 1 | 2 | . | . | . | 1 | 23 | |
| Krebs und Neubildungen | 8 | 6 | 1 | 1 | 5 | . | 1 | 1 | . | . | . | . | 1 | 1 | 1 | 1 | 26 | |
| Alterschwäche | 5 | 4 | 2 | 2 | 1 | . | 1 | 1 | . | 1 | 1 | . | 2 | 2 | . | . | 20 | |
| Anderer bekannte Krankheiten | 32 | 27 | 14 | 14 | 6 | 1 | 1 | 3 | 3 | 4 | 5 | 2 | 2 | 4 | 2 | 2 | 120 | |
| Gewaltsamer Tod (Verunglückg., Selbstmord und Mord) | 3 | 7 | 1 | 4 | 3 | 1 | 2 | . | . | 1 | . | 2 | . | . | . | . | 24 | |
| Todesursache unbekannt | 6 | . | 3 | 16 | 3 | 1 | . | 1 | . | . | 5 | 1 | . | . | . | . | 36 | |
| Zusammen | 163 | 125 | 87 | 65 | 38 | 22 | 9 | 27 | 9 | 11 | 23 | 13 | 21 | 9 | 7 | 7 | 629 | |
| Todesfälle per Jahr auf 1000 Lebende | 25,08 | 24,04 | 27,33 | 27,08 | 20,28 | 32,20 | 13,42 | 45,96 | 16,12 | 20,90 | 43,81 | 25,16 | 42,00 | 19,28 | 17,33 | 25,56 | | |

*) Ausschl. der Pflügelinge der Landes-Irren-Anstalt und der bei denselben vorgekommenen Todesfälle.

Durch die **G. Jonghaus'sche Hofbuchhandlung**, Verlag, in Darmstadt ist zu beziehen:

Beiträge zur Statistik des Grossherzogthums Hessen.

Herausgegeben von der **Gr. Centralstelle für die Landesstatistik.**

38. Band. 3. Heft. Darmstadt 1895. 4. Gehet 4 Mk. 50 S.

Inhalt: Die Volkszählung im Grossherzogthum Hessen vom 1. December 1890.

Druck von H. Brill in Darmstadt.

Mittheilungen

der

Grossherzoglich Hessischen

Centralstelle für die Landesstatistik.

N^o 604.

August

1895.

Inhalt: Gesundheitszustand und Todesfälle im Grossh. Hessen vom II. Quartal 1895. — Handwerker-, Kunstgewerbe- und Fachschulen im Grossh. Hessen 1893/94. — Eisenbahnen Juli 1895. — Volksschulen, Fortbildungsschulen und Privatunterrichtsanstalten im Grossh. Hessen 1895.

Nr. 3769. **Gesundheitszustand und Todesfälle im Grossh. Hessen vom II. Quartal 1895. *)**

Im Grossherzogthum im Ganzen wurden im II. Quartal von 1895 5161 Todesfälle (Todtgeborene ausgeschlossen) verzeichnet; gegenüber dem vorausgegangenen Quartale mit deren 5495 hatten sich dieselben um 334 vermindert und es trafen nunmehr auf 10000 der lebenden Bevölkerung nur rund 50 gegen 54 Sterbefälle. Von den Monaten des Quartals hatte der April 1861 Todesfälle, Mai 1663 und Juni 1637, auf die Monate nach ihrer Folge treffen die Sterblichkeitsziffern 18,1 — 16,2 und 15,9, Beträge, welche dem mehrjährigen Durchschnitt dieser Monate nahe kommen.

In der Provinz Starkenburg wurden 2168 Verstorbene gezählt gegen 2414 im vorausgegangenen Quartale oder auf 10000 Einwohner rund 50 gegen 55⁰/₁₀₀₀, in Oberhessen 1255 gegen 1331 oder rund 47 gegen 50⁰/₁₀₀₀ und in Rheinhessen 1738 gegen 1750 oder rund 54⁰/₁₀₀₀ wie im I. Quartale. Am günstigsten waren die Sterblichkeitsverhältnisse in Oberhessen und zwar wie gewöhnlich wegen der dort in der wärmeren Jahreszeit sehr mässigen Bedrohung der Kinder jüngsten Alters, relativ weniger günstig in den Provinzen Starkenburg und Rheinhessen. Auch in den Provinzen hatte der Monat April die meisten Sterbefälle aufzuweisen, in den beiden folgenden Monaten war fast überall ein erheblicher Rückgang derselben zu beobachten, in Starkenburg berechnet sich die Sterblichkeitsziffer in den einzelnen Quartalsmonaten nach ihrer Folge zu 18, 17 und 15⁰/₁₀₀₀, in Oberhessen zu 17, 16 und 15⁰/₁₀₀₀, in Rheinhessen aber zu 20, 16 und 18, so dass dort der Juni eine Steigerung auf-

(Fortsetzung auf S. 243.)

*) Vergl. Mittheil. Nr. 600, Juni 1895, S. 177.

Uebersicht der Todesfälle im Grossh. Hessen vom II. Quartal 1895. (Nach den vorläufigen Aufstellungen der Gr. Kreis-
gesundheitsämter.) Einwohnerzahl 1 027 000.

| * Kreise
und
Provinzen. | Gesamtzahl der Ver-
storbenen excl. Tod-
geborene. | Alter der
Verstorbenen | | | | Masern und Rotheln. | Scharlach. | Rose (Erysipelas). | Diphtherie. | Creep. | Keuchhusten. | Abdominaltyphus. | Geniekrampf (epidem.) | Syphilis. | Kindbettfieber. | And. Folgen der Geburt
fehlgeb. od. d. Kindbette. | Tuberculose der Lungen,
Lungenschwindsucht. | Tuberculose anderer
Organe. | Typhus | Lungenentzündung. | Sonst. entzündl. Erkr.
der Athmungsorgane. | Apoplexia cerebri
(Schlagfluss). | Acute und chronische
Erkrankungen d. Herzens
Darmatach u. Brech-
durchfall. | Atrophie der Kinder. | Augen, Leibes- und
Bildungsfehler. | Neubildungen. | Alterskrankheiten. | Sonst. benannte Krank-
heiten. | Nicht angegeb. Krankh.
und Todesursachen. | Gewaltsamer Tod. |
|-------------------------------|--|---------------------------|-----------------------------|------------------------------|----------------|---------------------|------------|--------------------|-------------|--------|--------------|------------------|-----------------------|-----------|-----------------|--|--|--------------------------------|--------|-------------------|---|-------------------------------------|--|----------------------|---------------------------------------|---------------|--------------------|-----------------------------------|--|------------------|
| | | unter 1 Jahr. | von über 1 bis 15
Jahre. | von über 15 bis 60
Jahre. | über 60 Jahre. | | | | | | | | | | | | | | | | | | | | | | | | | |
| Darmstadt | 471 | 121 | 54 | 168 | 128 | | 1 | 4 | 4 | 2 | 3 | 1 | | 1 | 3 | 79 | 20 | 11 | 55 | 27 | 26 | 33 | 13 | 9 | 53 | 25 | 87 | 15 | 18 | |
| Bensheim | 302 | 107 | 52 | 73 | 70 | 16 | 1 | 1 | 2 | 1 | 2 | 1 | 2 | 3 | 31 | 20 | 4 | 43 | 4 | 4 | 15 | 1 | 7 | 9 | 31 | 45 | 52 | 7 | | |
| Dieburg | 282 | 62 | 25 | 95 | 100 | | 1 | | 3 | | 1 | 2 | | 1 | 44 | 11 | 22 | 11 | 8 | 11 | 10 | 3 | 5 | 14 | 40 | 55 | 34 | 6 | | |
| Erbach | 205 | 42 | 19 | 77 | 67 | | | | 4 | | 2 | 2 | | | 25 | 4 | 20 | 8 | 9 | 3 | 1 | 3 | 12 | 15 | 50 | 37 | 10 | | | |
| Gross-Gerau | 228 | 45 | 27 | 86 | 70 | 2 | 1 | | 1 | 1 | 4 | | | 1 | 40 | 11 | 9 | 18 | 3 | 7 | 12 | | 3 | 5 | 22 | 54 | 23 | 11 | | |
| Heppenheim | 218 | 60 | 29 | 67 | 62 | | | | 1 | 3 | | 1 | | 4 | 25 | 11 | 9 | 19 | 4 | 12 | 17 | 1 | 10 | 6 | 23 | 42 | 23 | 7 | | |
| Offenbach | 462 | 143 | 70 | 149 | 100 | 15 | | | 10 | | 4 | | | 1 | 86 | 19 | 28 | 47 | 20 | 7 | 25 | 9 | 18 | 19 | 30 | 93 | 17 | 13 | | |
| Starkenburg | 2168 | 580 | 276 | 715 | 597 | 33 | 4 | 5 | 25 | 7 | 16 | 7 | 2 | 1 | 7 | 9 | 330 | 96 | 103 | 201 | 75 | 70 | 113 | 27 | 54 | 98 | 186 | 426 | 201 | 72 |
| Von 10000 Einw. | 49,7 | 55,9 | 46,3 | 0,8 | 0,09 | 0,1 | 0,6 | 0,16 | 0,4 | 0,16 | 0,04 | 0,02 | 0,16 | 0,2 | 7,6 | 2,2 | 2,4 | 4,6 | 1,7 | 1,6 | 2,6 | 0,6 | 1,2 | 2,2 | 4,2 | 9,8 | 4,6 | 1,6 | | |
| Giessen | 399 | 52 | 53 | 165 | 129 | 1 | | 3 | 12 | 2 | 4 | | 1 | 2 | 69 | 26 | 24 | 27 | 8 | 10 | 7 | 3 | 7 | 20 | 55 | 75 | 34 | 9 | | |
| Alsfeld | 143 | 20 | 21 | 49 | 53 | | 2 | | 7 | 1 | | 2 | | | 23 | 3 | 9 | 6 | 8 | 5 | 1 | 3 | 4 | 29 | 27 | 3 | 7 | | | |
| Büdingen | 169 | 28 | 19 | 60 | 62 | | 1 | | 1 | | | 1 | | | 38 | 8 | 10 | 16 | 7 | 4 | 1 | 5 | 7 | 16 | 24 | 21 | 9 | | | |
| Friedberg | 294 | 51 | 36 | 112 | 95 | 2 | | 2 | 7 | 1 | 3 | | | 1 | 58 | 16 | 17 | 24 | 13 | 17 | 6 | 3 | 8 | 15 | 23 | 40 | 28 | 9 | | |
| Lauterbach | 130 | 17 | 17 | 42 | 54 | | | | 3 | 3 | 1 | | | | 15 | 4 | 6 | 15 | 5 | 6 | 2 | 1 | 5 | 23 | 23 | 15 | 3 | | | |
| Schotten | 120 | 13 | 16 | 26 | 65 | | | | 3 | 2 | | | | 2 | 1 | 9 | 3 | 9 | 5 | 2 | 4 | 2 | 7 | 27 | 20 | 23 | 1 | | | |
| Oberhessen | 1255 | 181 | 162 | 454 | 458 | 3 | 3 | 5 | 33 | 9 | 8 | 3 | 1 | 3 | 4 | 212 | 60 | 69 | 96 | 41 | 49 | 23 | 7 | 24 | 58 | 173 | 209 | 124 | 38 | |
| Von 10000 Einw. | 46,7 | 37,8 | 51,2 | 0,1 | 0,1 | 0,2 | 1,2 | 0,3 | 0,3 | 0,1 | 0,04 | | 0,1 | 0,15 | 7,9 | 2,2 | 2,6 | 3,6 | 1,8 | 1,8 | 0,9 | 0,3 | 0,9 | 2,2 | 6,4 | 7,8 | 4,6 | 1,4 | | |
| Mainz | 646 | 185 | 102 | 206 | 153 | 22 | 2 | 2 | 4 | 1 | 1 | 2 | | 1 | 1 | 96 | 22 | 23 | 83 | 32 | 33 | 36 | 28 | 26 | 40 | 43 | 87 | 36 | 24 | |
| Alzey | 165 | 25 | 26 | 44 | 70 | | | 1 | 3 | 1 | 3 | 1 | | | 24 | 9 | 15 | 18 | 5 | 8 | 2 | 3 | 6 | 21 | 22 | 15 | 8 | | | |
| Bingen | 198 | 43 | 12 | 64 | 79 | | | | 1 | | | | | 2 | 34 | 9 | 8 | 15 | 6 | 6 | 12 | 4 | 4 | 10 | 30 | 27 | 23 | 5 | | |
| Oppenheim | 242 | 49 | 50 | 73 | 70 | 22 | | | 1 | 1 | 7 | | | 2 | 44 | 12 | 9 | 11 | 8 | 6 | 3 | 2 | 6 | 13 | 31 | 43 | 15 | 6 | | |
| Worms | 487 | 140 | 123 | 119 | 105 | 38 | 3 | | 6 | 1 | 3 | 1 | | 1 | 78 | 20 | 40 | 33 | 15 | 11 | 22 | 6 | 5 | 16 | 17 | 83 | 77 | 11 | | |
| Rhein Hessen | 1738 | 442 | 313 | 506 | 477 | 82 | 5 | 3 | 14 | 5 | 14 | 4 | | 1 | 5 | 4 | 276 | 72 | 95 | 160 | 66 | 64 | 75 | 40 | 44 | 85 | 142 | 262 | 166 | 54 |
| Von 10000 Einw. | 53,9 | 72,9 | 44,9 | 2,8 | 0,2 | 0,1 | 0,4 | 0,2 | 0,4 | 0,1 | | 0,04 | 0,2 | 0,1 | 8,6 | 2,2 | 3,0 | 5,0 | 2,0 | 2,0 | 2,3 | 1,2 | 1,3 | 2,6 | 4,4 | 8,1 | 5,2 | 1,7 | | |
| Gr. Hessen | 5161 | 1209 | 751 | 1675 | 1332 | 118 | 12 | 13 | 72 | 21 | 38 | 14 | 3 | 2 | 15 | 17 | 818 | 228 | 267 | 457 | 182 | 183 | 211 | 74 | 122 | 241 | 501 | 897 | 491 | 164 |
| Von 10000 Einw. | 50,8 | 59,8 | 47,8 | 1,2 | 0,3 | 0,3 | 0,7 | 0,2 | 0,4 | 0,1 | 0,03 | 0,02 | 0,1 | 0,2 | 8,0 | 2,2 | 2,6 | 4,6 | 1,8 | 1,8 | 2,1 | 0,7 | 1,2 | 2,3 | 4,9 | 8,2 | 4,8 | 1,6 | | |

rechtsrheinischen Provinzen steht eine nicht unbeträchtliche Zunahme derselben in Rhein Hessen gegenüber. An Masern verstorben waren 118 (im vorigen Quartale 76) Personen, an Scharlach 12 (26), an Bräunekrankheiten nur 93 (181) und zwar an Diphtherie 72 (138) und an Croup 21 (43), an Keuchhusten 38 (71), an Abdominaltyphus 14 (11), an Rose 13 (20), an Genickstarre 3 (0) und an Wochenbettfieber 15 (17). Eine beträchtliche Zunahme weisen auf die Sterbefälle durch Masern, eine sehr geringe Steigerung diejenigen durch Abdominaltyphus, eine Abnahme weisen auf die Sterbefälle an Scharlach und Rose, zurückgegangen sind in recht bemerklichem Masse die Sterbefälle durch Keuchhusten und im auffälligstem Betrage die Sterbefälle durch Bräunekrankheiten, welche sich gegen das vorige Quartale um nahezu 50% vermindert hatten. Während im letzten Quartale des Jahres 1893 noch 559 Todesfälle durch Diphtherie und Croup verzeichnet waren, sind dieselben in den folgenden Quartalen der Jahre 1894 und 1895 bis jetzt auf 475, 311, 200, 239, 181 und 93, also mit ziemlicher Regelmässigkeit heruntergegangen.

Masern fehlten im Berichtsquartale in der Provinz Oberhessen, ebenso wie in den vorausgegangenen Jahresquartalen, fast ganz; es kommen auf diese Provinz nur 3 (im vorigen Quartale 4) Masern-todesfälle, auf Starkenburg treffen deren 33 (38), auf Rhein Hessen aber 82 (34). Die wenigen Sterbefälle in Oberhessen ereigneten sich in den Gemeinden Ober-Erlenbach und Londorf, hier vermuthlich importirt aus den Nachbarländern; in Starkenburg waren fast ausschliesslich Gemeinden der Kreise Bensheim und Offenbach, nämlich Lorsch, Biblis, Gross- und Klein-Hausen, Dietzenbach, Langen, (Bürgel und Offenbach sehr mässig) betroffen und im Kreis Gross-Gerau noch Rüsselsheim; in Rhein Hessen waren Masern ziemlich verbreitet in den Kreisen Mainz (Bretzenheim, Kastel und Stadt Mainz), Worms (Osthofen, Alsheim, Weinsheim, Heppenheim a. d. W., Horschheim und der Stadt Worms) und fanden ferner im Kreise Oppenheim (Guntersblum, Eimsheim, Dolgesheim und Oppenheim), hier überall im Monat Juni eine stärkere Verbreitung. Der Verlauf der Epidemien wird allgemein als ein gutartiger bezeichnet.

Scharlach trat hin und wieder auf, ohne dass er in den betroffenen Gemeinden nennenswerthe Epidemien verursacht hätte, die 12 Sterbefälle vertheilen sich ziemlich gleichmässig über die 3 Provinzen; je mehrere Erkrankungen wurden bekannt aus Gundernhausen, Weiterstadt, Queckborn, Nieder-Ohmen, Mainz und Worms.

Rachen- und Halsbräune waren, wie bereits bemerkt, relativ selten Todesursache; von den in Summa 93 Sterbefällen durch diese Krankheiten kommen auf die Monate April 39, Mai 31 und Juni 23 und auf die Provinzen Starkenburg 32 (91), Oberhessen 42 (61) und Rhein Hessen 19 (29). Die wenigen Gemeinden, in welchen übrigens nur zeitweilig ein frequenteres Vorkommen derselben beobachtet wurde, waren in Starkenburg Vielbrunn, Viernheim, Offenbach und Klein-

Krotzenburg, in Oberhessen Treis a. d. Lunda, Bobenhausen II. und Alsfeld, in Rheinhessen Mainz, Pleitersheim, Gundheim und Monzernheim.

Der Rückgang in der Verbreitung des Keuchhustens macht sich schon in der erheblichen Abnahme der Sterbefälle bemerkbar, dieselben sind gegenüber dem I. Jahresquartale in Starkenburg von 37 auf 16, in Rheinhessen von 29 auf 14 gesunken, während in Oberhessen nunmehr 8 Keuchhustensterbefälle gegen 5 des Vorquartales verzeichnet waren. Von dieser Krankheit ganz oder fast frei geblieben waren die Kreise Heppenheim, Alsfeld, Büdingen, Schotten, Lauterbach, Mainz und Bingen, zu einer erheblicheren Verbreitung war dieselbe gelangt in den Gemeinden Erbach i. O., Mörfelden, Trebur, Walldorf und Jügesheim in Starkenburg, in Grünberg, Steinbach und Lollar in Oberhessen und in Rheinhessen in Wendelsheim, Dittelsheim, Armsheim, Pfeddersheim, ferner in Emsheim und einigen anderen Orten des Kreises Oppenheim, hier zumeist neben Masern.

Von den 14 Todesfällen durch Abdominaltyphus des Berichtsquartals kommen auf Starkenburg 7 (6), auf Oberhessen 3 (3) und auf Rheinhessen 4 (2). Eine auf einen umschriebenen Ortstheil von Pfungstadt (Kreis Darmstadt) beschränkt gebliebene Epidemie verlief in den Monaten April bis Juni mit 15 Erkrankungen und 2 Sterbefällen; 2 Typhustodesfälle fallen ferner auf die Stadt Mainz, während alle übrigen als vereinzelte in verschiedenen Gemeinden sich ereigneten; auch anderwärts gemeldete Typhuserkrankungen waren isolirte geblieben.

Rose hatte 13 (20) Sterbefälle veranlasst, Genickstarre deren 3 zum Theil mit zweifelhafter Diagnose, an Wochenbettfieber waren 15 Frauen erlegen, davon in Lampertheim 2 im Monat Mai.

Von den wichtigeren und vorherrschenden Krankheiten nicht epidemischen Vorkommens, über deren Mortalität die Zusammenstellung auf Seite 242 im Einzelnen genauere Auskunft gibt, hatte Lungenschwindsucht 818 (im I. Jahresquartale 771) Sterbefälle veranlasst, eine Zahl, die das Mittel des II. Quartals, muthmasslich unter der Wirkung der Influenzaepidemie, nicht unerheblich überschreitet, auf die Quartalsmonate nach ihrer Folge kommen 273, 280 und 265 Sterbefälle durch diese Krankheit. Entzündlichen Erkrankungen der Athmungsorgane, einschliesslich der Todesfälle durch Influenza, waren 724 Personen gegen 1046 im vorausgegangenen Quartale erlegen; während die Sterbefälle dieser Kategorie von 296 im Februar auf 487 im Monat März gestiegen waren, wurden im April deren 360, im Mai 230 und im Juni 134 verzeichnet; es lässt auch dieses Ergebniss auf die Thatsache schliessen, dass die an sich sehr mässige Influenzaepidemie im Wesentlichen auf die Monate März und April beschränkt gewesen war.

Von den übrigen Krankheiten der Tabelle waren Herzkrankheiten akuter und chronischer Art relativ selten Todesursache; Gehirnschlagfluss etwas häufiger; Darmkatarrhe weisen der

Regel des II. Jahresquartals entsprechend eine Steigerung der Todesfälle auf, 211 gegen 76 im I. Jahresquartale, und davon in den Monaten April 35, Mai 56 und Juni 120. Die Sterbefälle an Wochenbettkrankheiten ausschliesslich des Kindbettfiebers waren von 23 auf 17 heruntergegangen.

Einen sehr mässigen Betrag hatten die Todesfälle durch alle nicht besonders benannten Krankheiten zusammen erreicht; die Sterbefälle, in welchen die tödtlich gewordene Krankheit nicht ermittelt war, hatten mit 491 gegen 586 im vorigen Quartale nur 9% der Gesamtzahl betragen.

Unter den Todesfällen gewaltsamer Art mit 164 hatten Selbstmorde mit der Zahl 94 eine ungewöhnliche Höhe erreicht.

Im II. Quartale des Jahres 1895 ist die im Wesentlichen auf die Monate März und April beschränkt gebliebene sehr mässige Influenza-epidemie*) erloschen, unter ihrem Einfluss war auch noch im Berichtsquartale die Sterblichkeit durch entzündliche Erkrankungen der Athmungsorgane und durch Lungenschwindsucht eine höhere. Keuchhusten, vordem in den südlichen Provinzen recht verbreitet, war dort nunmehr in der Abnahme begriffen, Rachen- und Halsbräune weisen einen rapiden Rückgang der Verbreitung und der Sterblichkeit auf; welchen Antheil an letzterer die häufigere Anwendung des Diphtherie-Heilserums hatte, lässt sich zur Zeit noch nicht ermesen. Nur Masern gehörten in den südlichen Provinzen, namentlich in Rheinhessen, zu den verbreiteteren Infektionskrankheiten. Die Kindersterblichkeit war eine sehr mässige und sank im Monat Mai auf einen selten beobachteten Minimalbetrag herab; die Sterblichkeit der erwachsenen Bevölkerung hatte nur noch im April den Durchschnitt um ein Geringes überschritten. Von den Verwaltungsbezirken hatten eine verhältnissmässig hohe allgemeine Sterblichkeit die Kreise Worms und Bensheim und nächst diesen die Kreise Oppenheim und Gross-Gerau, eine sehr geringe Sterblichkeit wiesen auf die sämtlichen Kreise der Provinz Oberhessen mit Ausnahme des Kreises Giessen und ferner die Kreise Offenbach, Darmstadt und Alzey. Die höchste Kindersterblichkeit trifft auf die Kreise Worms, Bensheim, Oppenheim und Mainz, eine hohe Mortalität der Erwachsenen auf die Kreise Bingen, Giessen, Gross-Gerau, Dieburg, Lauterbach und Schotten. P.

*) Die Gesamtzahl der im ersten Halbjahre verzeichneten Influenza-sterbefälle beläuft sich auf 207.

Nr. 3770. Handwerker-, Kunstgewerbe- und Fachschulen im Grossh. Hessen im Schuljahr 1893/94. *)

Für die Handwerker- und Kunstgewerbeschulen sind im Grossherzogthum Hessen im Jahr 1893/94 aufgewendet worden: direkt aus Staatsmitteln 99395 *M.*, an freiwilligen Beiträgen der Gemeinden, Sparkassen und anderer Körperschaften, ausser vielfach unentgeltlicher Stellung der Lokale, der Heizung und Belenchtung, 74629 *M.* an Zuschüssen der Ortsgewerbevereine 3732 *M.* und des Landesgewerbevereins 13620 *M.*, an Schul- und Eintrittsgeldern 53981 *M.* Die Ausgabe für Lehrergehalte betrug 165633 *M.* Auf die Anstalten der Gruppen I. bis III. (einschliesslich der mit letzteren verbundenen Sonntags-Zeichen- und gewerblichen Fortbildungs- (Abend-) Schulen) entfällt der grösste Theil des Staatszuschusses mit 98595 *M.*, ein vereinnahmtes Schul- und Eintrittsgeld von 39766 *M.* und ein Betrag von 127646 *M.* für Lehrergehalte. Von den beiden staatlichen Anstalten, der Landesbaugewerkschule zu Darmstadt und der Fachschule für Elfenbeinschnitzerei und verwandte Gewerbe zu Erbach, wird erstere lediglich aus Staatsmitteln unterhalten, letztere erhält neben dem Staatszuschuss noch Beiträge der Gemeinde und der Standesherrschaft Erbach.

In der Grossh. Landes-Baugewerkschule wird Unterricht an Bauhandwerker und Metallarbeiter in den für einen selbständigen Gewerbebetrieb erforderlichen theoretischen Kenntnissen und im Zeichnen ertheilt. Die Grossh. Fachschule für Elfenbeinschnitzerei etc. zu Erbach i. O. unterrichtet in Freihandzeichnen, geometrischem Zeichnen, Elfenbein- und Holzschnitzen, Modelliren, plastischer Anatomie, Buchführung, Aufsatz und Rechnen; der Unterricht findet an allen Wochentagen statt. An den Kunstgewerbeschulen und den mit denselben verbundenen Fachschulen ist der Unterricht für die den verschiedenen Berufsarten angehörenden Schüler nach mehreren Hauptrichtungen (Kunstgewerbe, Maschinentchnik, Bautechnik u. s. w.) geschieden; ausserdem wird im Winter ein besonderer Kursus für Bauhandwerker abgehalten. Bei den erweiterten Handwerkerschulen sind die Unterrichtsgegenstände im Wesentlichen: Freihandzeichnen, geometrisches Zeichnen, Geometrie, Fachzeichnen, Bauconstructionslehre, Modelliren, Rechnen, Aufsatzlehre, Buchführung, Wechsellehre, Anleitung zum Veranschlagen, Naturlehre und Materialienkunde. Der Unterricht an diesen Schulen fand nur im Winter statt, mit Ausnahme der Schulen zu Bensheim und Giessen, welche einen Sommer- und einen Winter-Kursus hatten. Bei den Handwerker- (Sonntags-) Zeichenschulen besteht der Unterricht in Freihandzeichnen, geometrischem Zeichnen, darstellender Geometrie und Fachzeichnen; von diesen Schulen waren 36 einklassige, 30 zweiklassige, 5 dreiklassige und 7 mehrklassige. Der Unterricht an den gewerblichen Fortbildungsschulen (Abendschulen) besteht zumeist in Deutsch, Rechnen, Geometrie, Buchführung, Naturlehre, ausserdem an einzelnen Schulen

*) Vergl. Mittheil. Nr. 578, Aug. 1894, S. 249.

noch in Baumaterialienkunde, Aufstellung von Voranschlägen, sowie Verwaltungs- und Gesetzkunde; bei 29 Schulen fand der Unterricht nur in den Wintermonaten und bei 10 das ganze Jahr hindurch statt; 28 Schulen waren einklassige, 6 zweiklassige und 5 drei- und mehrklassige.

Ausserdem wurden Zeichenkurse für Damen an der Alice-Schule zu Darmstadt und der Schule des Alice-Vereins zu Giessen abgehalten; erstere war im Sommer von 53, im Winter von 51, letztere im Sommer von 38, im Winter von 41 Schülerinnen besucht.

Im Nachstehenden wird eine Uebersicht der einzelnen Schulen, der Zahl der Lehrer und Schüler, sowie der Geldmittel, welche den einzelnen Schulen zur Verfügung standen, mitgetheilt.

| Orte, wo sich die Schulen befinden. | Schülerzahl der | | | | Schul- und Eintrittsgeld. | Beiträge des Staats. | Bauauschüsse des Landsgewerbevereins, der Ortsgewerbevereine, Gemeinden, Sparkassen et. | Bemerkungen. |
|---|------------------|---------------------------------------|--------------------------|--|---------------------------|----------------------|---|--|
| | Zahl der Lehrer. | erweiterten Handwerker- etc. Schulen. | Sonntags-Zeichenschulen. | gewerblichen Fortbildungsschulen (Abend-) Schulen. | | | | |
| | M. | | | | M. | M. | M. | |
| I. a. Grossh. Landesbaugewerkschule. | | | | | | | | |
| Darmstadt | | | | | | | | ¹⁾ Unterr. von Anfang Nov. bis Mitte März an allen Wochentagen.
²⁾ Kunstgew. Zeichnen von Mitte Mai bis Ende Oct. wöchentlich an 2 Nachmittagen.
³⁾ Ausserd. 3 Schülerinnen. |
| (in d. Wintermonat.) ¹⁾ | 22 | 187 | . | . | 7407 | 16662 | . | |
| (» » Sommermonat.) ²⁾ | 1 | 3)14 | . | . | | | | |
| I. b. Grossh. Fachschule für Elfenbeinschnitzerei und verwandte Gewerbe. | | | | | | | | |
| Erbach | 8 | 27 | . | . | 270 | 8803 | 1250 | |
| II. Kunstgewerbeschulen | | | | | | | | |
| einschliessl. der damit verbundenen Sonntags-Zeichen- u. gewerbl. Fortbildungsschulen (Abendschulen). | | | | | | | | |
| Mainz | | | | | | | | ⁴⁾ Die Schule, mit Unterr. an allen Wochentagen, umfasst die Vorschule (Dauer 1/2 Jahr) u. 4 Fachschulen (Dauer 5 Halbjahreskurse).
⁵⁾ Zeichnen und Malen.
⁶⁾ Unterr. an allen Wochentagen für einen Theil der Schüler, für einen andern nur an 3 Nachmittagen wöchentlich. |
| (Kunstgewerbeschule) ⁴⁾ | 10 | 156 | . | 55 | 3185 | | | |
| (Damencursus d. Kunstgewerbeschule) ⁵⁾ | 2 | 24 | . | . | 840 | 15900 | 15949 | |
| (Sonntags-Zeichenschule) | 13 | . | 600 | 116 | 3251 | | | |
| Offenbach | | | | | | | | |
| (Kunstgewerbe- und gewerbl. Fachschule) ⁶⁾ | | 183 | . | . | | | | |
| (Damencursus der Kunstgewerbeschule) ⁶⁾ | 18 | | | | 9812 | 15030 | 15734 | |
| (Sonntags-Zeichenschule) | | 354 | . | 163 | | | | |

| Orte, wo sich die Schulen befinden. | Zahl der Lehrer. | Schülerzahl der | | | Schul- und Eintrittsgeld. | Beiträge des Staats. | Barzuschüsse des Landesgewerbevereins, der Ortsgewerbevereine, Gemeinderäte, Sparkassen etc. | Bemerkungen. |
|-------------------------------------|------------------|---------------------------------------|--------------------------|--|---------------------------|----------------------|--|--------------|
| | | erweiterten Handwerker- etc. Schulen. | Sonntags-Zeichenschulen. | gewerblichen Fortbildungs- (Abend-) Schulen. | | | | |
| | | | | | M. | M. | M. | |

III. Erweiterte Handwerkerschulen

einschliessl. der damit verbundenen Sonntags-Zeichen- u. gewerblichen Fortbildungsschulen (Abendsschulen).

| | | | | | | | | |
|---|----|---|--|--|------|------|------|--|
| Alsfeld | 7 | 19 | ⁷⁾ 62 | 21 | 621 | 3300 | 1150 | |
| Bensheim | 4 | { ⁸⁾ 7
⁹⁾ 46 | ¹⁰⁾ 134 | . | 558 | 3700 | 1000 | |
| Bingen | 7 | 28 | { ⁸⁾ 151
⁹⁾ 112 | { ⁸⁾ 12
⁹⁾ 42 | 1486 | 5400 | 2840 | ⁷⁾ Ausserdem 2 Vorschüler.
⁸⁾ im Sommer.
⁹⁾ im Winter. |
| Büdingen | 6 | 27 | 45 | 18 | 401 | 3600 | 425 | ¹⁰⁾ Ausserdem 24 Vorschüler. |
| Darmstadt
(Erweiterte Handwerkerschule) ¹¹⁾
(Sonntags-Zeichenschule) | 14 | 36 | . | { ⁸⁾ 25
⁹⁾ 19 | 990 | 4400 | 7061 | ¹¹⁾ Der offene Zeichensaal wurde von 8—10 Schülern besucht.
¹²⁾ Angeschlossen war noch der offene Zeichensaal, welcher von 20 Schülern und 122 Vorschülern besucht war. |
| Friedberg | | | 7 | 32 | 161 | | | 32 |
| Giessen | 11 | { ⁹⁾ 22
¹⁰⁾ 71 | 251 | 32 | 2153 | 7100 | 1827 | |
| Nidda | 8 | 24 | 62 | 25 | 590 | 3300 | 1350 | |
| Worms ¹²⁾ | 14 | 23 | 361 | 136 | 3861 | 8100 | 3791 | |

IV. Handwerker-Sonntags-Zeichen- und gewerbliche Fortbildungs- (Abend-) Schulen

ausschliessl. der mit den erweiterten Handwerker- u. Kunstgewerbe-Schulen verbundenen.

| | | | | | | | | |
|-----------------------------|----------------|---|-------------------|-------------------|----------------|----------------|----------------|--|
| Altenstadt | 1 | . | 23 | . | 15 | . | 440 | |
| Alzey | 4 | . | ¹³⁾ 54 | 46 | 460 | . | 650 | |
| Arheilgen | 2 | . | 79 | . | 498 | . | 406 | |
| Babenhausen | 2 | . | 62 | 15 ¹⁴⁾ | 433 | . | 540 | |
| Bad-Nauheim | 4 | . | 43 | 21 | 198 | . | 653 | |
| Bearfelden | 2 | . | 41 | . | 38 | . | 600 | ¹³⁾ Ausserd. hatten 27 Schüler wöchentlich 2 mal Unterr. in Freihandzeichnen und Geometrie. |
| Bischofsheim ¹⁵⁾ | 1 | . | 42 | . | 388 | ¹⁶⁾ | 850 | |
| Butzbach | 3 | . | 71 | . | 175 | . | 850 | |
| Darmstadt (Annastift) | 2 | . | 87 | 77 | 896 | 300 | 1145 | ¹⁴⁾ Einschliessl. des Schulgeldes für das II. Semest. 1892/93. |
| Dieburg | 3 | . | 112 | 27 | 564 | . | 832 | |
| Dreieichenhain | 2 | . | 29 | 14 | 121 | . | 700 | ¹⁵⁾ Die Schule ist dem Ortsgewerbeverein Gr.-Gerau unterstellt. |
| Eberstadt in Starkenb. | 3 | . | 80 | 11 | 248 | . | 680 | |
| Echzell | 2 | . | 39 | 16 | 41 | . | 567 | ¹⁶⁾ Bei Gross-Gerau einbezogen. |
| Egelsbach | 2 | . | 35 | 16 | 174 | . | 369 | |
| Erbach i. O. | 2 | . | 41 | . | 150 | . | 950 | ¹⁷⁾ Erst gegen Ende d. Schuljahrs errichtet. |
| Erzhäuser | 1 | . | 33 | . | 81 | . | 175 | ¹⁸⁾ Nicht bekannt. |
| Flonheim ¹⁷⁾ | ¹⁸⁾ | . | ¹⁸⁾ | ¹⁸⁾ | ¹⁸⁾ | 100 | ¹⁸⁾ | ¹⁹⁾ Schulgeld wird nicht erhoben. |
| Fürth i. O. | 2 | . | 32 | . | 21 | . | 626 | |
| Gedern | 1 | . | 18 | . | 38 | . | 350 | |
| Gernsheim | 2 | . | 44 | . | ¹⁹⁾ | . | 500 | |
| Goddelau ¹⁵⁾ | 2 | . | 67 | . | 547 | . | 200 | |
| Griesheim | 2 | . | 56 | 40 | 272 | . | 779 | |

| Orte, wo sich die Schulen befinden. | Zahl der Lehrer. | Schülerzahl der | | Schul- und Eintrittsgeld. | Beiträge des Staats. | Kantonschule des Landesgewerbevereins, der Ortsgewerbevereine, Gemeinden, Sparkassen etc. | Bemerkungen. | | | |
|--------------------------------------|------------------|--------------------------|--|---------------------------|----------------------|---|--------------------------------------|----|----|----|
| | | Sonntags-Zeichenschulen. | gewerblichen Fortbildungs- (Abend-) Schulen. | | | | | M. | M. | M. |
| | | | | | | | | | | |
| Gross-Bieberau | 1 | 45 | . | 108 | . | 525 | | | | |
| Gross-Gerau | 5 | 109 | 35 | 2009 | . | 1200 | | | | |
| Gross-Steinheim | 3 | 31 | 15 | 87 | . | 492 | | | | |
| Gross-Umstadt | 2 | 75 | . | 345 | . | 725 | | | | |
| Gross-Zimmeru | 2 | 53 | . | 300 | . | 155 | | | | |
| Grünberg | 3 | 54 | . | 180 | . | 664 | | | | |
| Guntersblum | 1 | 47 | . | ¹⁹⁾ | . | 405 | | | | |
| Heppenheim | 6 | 69 | 44 | 150 | . | 1035 | | | | |
| Herbstein | 2 | 26 | . | ¹⁹⁾ | . | 480 | | | | |
| Heusenstamm | 2 | 38 | . | ¹⁹⁾ | . | 525 | | | | |
| Hirschhorn | 1 | 14 | . | 23 | . | 264 | | | | |
| Höchst i. O. | 2 | 88 | . | 203 | . | 619 | | | | |
| Homberg | 1 | 12 | . | ¹⁹⁾ | . | 241 | | | | |
| Hungen | 1 | 48 | . | 90 | . | 250 | | | | |
| Jügesheim | 1 | 24 | . | 43 | . | 300 | ²⁰⁾ Ausserdem 43 Vor- | | | |
| König | 3 | ²⁰⁾ 41 | . | 118 | . | 508 | schüler. | | | |
| Langen | 6 | ²¹⁾ 149 | . | 819 | . | 2150 | ²¹⁾ Dessgl. 75. | | | |
| Lauterbach | 3 | 57 | 21 | 190 | . | 943 | ²²⁾ Dessgl. 17. | | | |
| Lich | 3 | 26 | 17 | 84 | . | 400 | ²³⁾ Dessgl. 16. | | | |
| Lindenfels | 1 | 31 | . | ¹⁹⁾ | . | 400 | ²⁴⁾ Dessgl. 16. | | | |
| Michelstadt | 2 | ²²⁾ 76 | . | 127 | . | 1022 | ²⁵⁾ Besonderer Verhält- | | | |
| Mörfelden | 2 | 38 | . | 250 | . | 485 | nisse wegen im Schul- | | | |
| Mühlheim | 1 | 30 | . | ¹⁹⁾ | . | 200 | jahr 1893-94 nicht er- | | | |
| Neu-Isenburg | 3 | 39 | 44 | 298 | . | 1109 | hoben. | | | |
| Neustadt | 1 | ²³⁾ 25 | . | 135 | . | 272 | ²⁶⁾ Ausserdem 12 Vor- | | | |
| Ober-Ingelheim | 2 | 80 | . | 241 | . | 517 | schüler. | | | |
| Ober-Ramstadt | 2 | 47 | 23 | 365 | . | 395 | ²⁷⁾ Dessgl. 2. | | | |
| Oppenheim | 4 | 80 | 27 | 364 | . | 834 | ²⁸⁾ Dessgl. 29. | | | |
| Ortenberg | 1 | 30 | . | ¹⁹⁾ | . | 395 | ²⁹⁾ Dessgl. 30. | | | |
| Pfungstadt | 3 | 97 | 32 | 260 | . | 776 | ³⁰⁾ Ausserdem 250 M. Bei- | | | |
| Reichelsheim i. O. | 1 | ²⁴⁾ 41 | . | 83 | . | 400 | trag des Landesge- | | | |
| Reichelsheim i. d. W. ¹⁷⁾ | ¹⁸⁾ | ¹⁸⁾ | ¹⁸⁾ | ¹⁸⁾ | 150 | ¹⁸⁾ | werbevereins für Be- | | | |
| Reinheim | 2 | 46 | . | ²⁵⁾ | . | 510 | schaffung von Mo- | | | |
| Rüsselsheim | 4 | 74 | 36 | 264 | . | 850 | biliar. | | | |
| Schlitz | 2 | ²⁶⁾ 40 | 3 | 16 | . | 644 | | | | |
| Schotten | 2 | 30 | 13 | ¹⁹⁾ | . | 1000 | | | | |
| Seligenstadt | 2 | ²⁷⁾ 52 | 42 | ¹⁹⁾ | . | 430 | | | | |
| Sprendlingen b. Off. | 3 | ²⁸⁾ 25 | 27 | 276 | . | 700 | | | | |
| Sprendlingen i. Rh. | 2 | 54 | . | 109 | . | 332 | | | | |
| Steinbach (Kr. Off.) | 1 | 30 | . | 223 | . | 297 | | | | |
| Urberach | 1 | 47 | . | 90 | . | 325 | | | | |
| Viernheim | 4 | ²⁹⁾ 39 | 45 | ¹⁹⁾ | . | 403 | | | | |
| Vilbel | 3 | 57 | 38 | 612 | 250 | ³⁰⁾ 391 | | | | |
| Westhofen | 1 | 13 | . | 25 | . | 295 | | | | |
| Wimpfen | 3 | 34 | 18 | 134 | . | 505 | | | | |
| Wülstein | 2 | 40 | . | 91 | . | 560 | | | | |
| Wörrstadt | 4 | 75 | 21 | 145 | . | 693 | | | | |

Nr. 3771. Vorläufige Ergebnisse des Betriebs der Main-Neckar-Eisenbahn.

Nr. 3771. Vorläufige Ergebnisse des Betriebs der Main-Neckar-Eisenbahn, Hess. Ludwigs-Bahn, Oberhess. Staats- (Haupt-) bahnen und der Nebenbahnen Eberstadt-Pfungstadt, Bickenbach-Seeheim, Weinheim-Fürth, Nidda-Schotten, Stockheim-Gedern und Hungen-Laubach im Juli 1895.

| | Hauptbahnen. | | | Nebenbahnen. | | | | | | |
|---------------------------------|-----------------------------------|------------------------------------|-------------------------|-----------------------|-----------------------------------|-------------------------------|---------------------|---------------------|---------------------|-------|
| | Main-Neckar-Bahn. | Hessische Ludwigs-Bahn. | Oberhess. Staatsbahnen. | Eberstadt-Pfungstadt. | Bickenbach-Seeheim. ¹⁾ | Weinheim-Fürth. ²⁾ | Nidda-Schotten. | Stockheim-Gedern. | Hungen-Laubach. | |
| | Kilometer.
97,28 ³⁾ | Kilometer.
720,26 ⁴⁾ | Kilometer.
175,82 | Kilometer.
1,89 | Kilometer.
4,50 | Kilometer.
16,30 | Kilometer.
14,18 | Kilometer.
18,45 | Kilometer.
11,77 | |
| Betriebslänge, Ende Juli | | | Anzahl.
96 823 | | | | Anzahl.
4 886 | Anzahl.
7 380 | Anzahl.
3 302 | |
| Beförderung ⁵⁾ | Personen | | + 5 782 | | | | - 253 | + 62 | - 84 | |
| | pro Kilometer | | 551 | | | | 345 | 400 | 281 | |
| | gegen 1894 | | + 33 | | | | - 18 | + 3 | - 7 | |
| | Güter | | Tonnen.
35 642 | | | | Tonnen.
2 035 | Tonnen.
3 541 | Tonnen.
1 075 | |
| | gegen 1894 | | + 3 362 | | | | - 6 | + 1262 | + 297 | |
| | pro Kilometer | | 203 | | | | 144 | 192 | 91 | |
| | gegen 1894 | | + 19 | | | | - 0,4 | + 68 | + 25 | |
| | | <i>M.</i> | <i>M.</i> | <i>M.</i> | <i>M.</i> | <i>M.</i> | <i>M.</i> | <i>M.</i> | <i>M.</i> | |
| | Pers.- u. Gep.-Verk. | 457 305 | 833 002 | 59 068 | 1 105 | 1 659 | 5 624 | 1 587 | 2 324 | 1 030 |
| | gegen 1894 | + 27 011 | + 19 009 | + 3 548 | + 104 | — | — | - 124 | + 5 | + 8 |
| pro Kilometer | 4 811 | 1 189 | 336 | 585 | 368 | 345 | 112 | 126 | 87 | |
| gegen 1894 | + 284 | + 28 | + 20 | + 55 | — | — | - 9 | + 0,3 | + 0,1 | |
| Güterverkehr | 273 858 | 1 151 230 | 67 999 | 1 424 | 147 | 1 593 | 2 070 | 3 571 | 945 | |
| gegen 1894 | + 74 061 | + 141 577 | + 7 873 | - 178 | — | — | + 31 | + 1 112 | + 250 | |
| pro Kilometer | 2 861 | 1 605 | 387 | 753 | 33 | 98 | 146 | 193,5 | 80 | |
| gegen 1894 | + 774 | + 197 | + 45 | - 95 | — | — | + 2 | + 60,2 | + 21,2 | |
| Sonstige Quellen | 34 800 | 79 075 | 9 916 | 16 | — | — | 353 | 139 | 124 | |
| gegen 1894 | - 1 700 | + 13 270 | + 88 | — | — | — | + 186 | + 18 | - 94 | |
| pro Kilometer | 358 | 110 | 56 | 8 | — | — | 25 | 7,5 | 11 | |
| gegen 1894 | - 17 | + 18,4 | + 0,3 | — | — | — | + 13 | + 1 | - 8 | |
| Summe | 765 963 | 2 063 307 | 136 983 | 2 545 | 1 806 | 7 217 | 4 010 | 6 034 | 2 099 | |
| gegen 1894 | + 99 372 | + 174 456 | + 11 509 | - 74 | — | — | + 93 | + 1135 | + 164 | |
| pro Kilometer | 7 874 | 2 878 | 779 | 1 346 | 401 | 443 | 283 | 327 | 178 | |
| gegen 1894 | + 1 022 | + 244 | + 65,3 | - 39 | — | — | + 6 | + 61,3 | + 13,3 | |

¹⁾ Eröffnet am 8. Juli 1895. — ²⁾ Desgl. am 1. Juli 1895. — ³⁾ Für den Personen- und Gepäck-Verkehr kommt nur eine Bahnlänge von 95,06 km, für den Güterverkehr von 95,73 km in Betracht. — ⁴⁾ Desgl. für den Personen- und Gepäck-Verkehr eine Bahnlänge von 699,73 km., für den Güterverkehr von 716,34 km. — ⁵⁾ Nur für die Oberhess. Bahnen liegen Angaben vor.

Nr. 3772. **Einfache und erweiterte Volksschulen, im Grossh. Hessen nach dem**

| Kreise
und
Provinzen.
—
Städte. | Einfache | | | | | | | | | | | | | | |
|---|-------------------|----------------------|----------------|---------------|--------------|---------------------|-----------------|----------------|----------------------------|--------------|---------------|---------------|-------------------------|---------------|-----------------|
| | Zahl der Schulen. | | | | | | | | | | | | | | |
| | im Ganzen. | nach dem Bekenntniss | | | | nach dem Geschlecht | | | nach den Schul-
klassen | | | | nach dem Schul-
geld | | |
| | | gemeinsame. | confectionelle | evangelische. | röm.-kathol. | israelitische. | ganz gemischte. | zum Theil gem. | ganz getrennte. | einklassige. | zweiklassige. | dreiklassige. | vierklassige. | mehrklassige. | ohne Schulgeld. |
| Kreis Darmstadt | 21 | 21 | . | . | . | 14 | 2 | 5 | 4 | 3 | 4 | 3 | 7 | 15 | 6 |
| » Bensheim | 49 | 39 | 5 | 5 | . | 42 | 7 | . | 21 | 9 | 11 | 8 | . | 45 | 4 |
| » Dieburg | 68 | 60 | 4 | 4 | . | 61 | 7 | . | 36 | 16 | 11 | 4 | 1 | 35 | 33 |
| » Erbach | 88 | 80 | 4 | 4 | . | 82 | 5 | 1 | 63 | 16 | 4 | . | 5 | 53 | 35 |
| » Gross-Gerau | 32 | 30 | 1 | 1 | . | 28 | 3 | 1 | 5 | 9 | 7 | 6 | 5 | 28 | 4 |
| » Heppenheim | 69 | 49 | 10 | 10 | . | 65 | 1 | 3 | 48 | 10 | 7 | 1 | 3 | 14 | 55 |
| » Offenbach | 36 | 34 | 2 | . | . | 24 | 5 | 7 | 4 | 8 | 8 | 9 | 7 | 17 | 19 |
| Prov. Starkenburg | 363 | 313 | 26 | 24 | . | 316 | 30 | 17 | 181 | 71 | 52 | 31 | 28 | 207 | 156 |
| Kreis Giessen | 80 | 80 | . | . | . | 77 | 1 | 2 | 44 | 20 | 9 | 3 | 4 | 45 | 35 |
| » Alsfeld | 76 | 74 | 1 | . | 1 | 75 | 1 | . | 58 | 14 | 3 | . | 1 | 30 | 46 |
| » Büdingen | 71 | 70 | . | 1 | . | 70 | 1 | . | 47 | 19 | 3 | 1 | 1 | 52 | 19 |
| » Friedberg | 73 | 69 | 2 | 2 | . | 68 | 5 | . | 22 | 36 | 5 | 5 | 5 | 67 | 6 |
| » Lauterbach | 62 | 60 | 1 | 1 | . | 58 | 4 | . | 49 | 8 | 2 | 3 | . | 43 | 19 |
| » Schotten | 51 | 51 | . | . | . | 51 | . | . | 36 | 11 | 1 | 3 | . | 29 | 22 |
| Prov. Oberhessen | 413 | 404 | 4 | 4 | 1 | 399 | 12 | 2 | 256 | 108 | 23 | 15 | 11 | 266 | 147 |
| Kreis Mainz | 27 | 24 | 1 | 2 | . | 15 | 4 | 8 | 5 | 5 | 8 | 3 | 6 | 25 | 2 |
| » Alzey | 57 | 45 | 6 | 6 | . | 56 | 1 | . | 34 | 16 | 1 | 4 | 2 | 29 | 28 |
| » Bingen | 29 | 27 | 1 | 1 | . | 23 | 5 | 1 | 5 | 12 | 6 | 1 | 5 | 27 | 2 |
| » Oppenheim | 50 | 38 | 6 | 6 | . | 49 | 1 | . | 13 | 22 | 8 | 3 | 4 | 42 | 8 |
| » Worms | 52 | 38 | 5 | 8 | 1 | 50 | 2 | . | 20 | 14 | 7 | 7 | 4 | 39 | 13 |
| Prov. Rheinhessen | 215 | 172 | 19 | 23 | 1 | 193 | 13 | 9 | 77 | 69 | 30 | 18 | 21 | 162 | 53 |
| Wiederholung. | | | | | | | | | | | | | | | |
| Prov. Starkenburg | 363 | 313 | 26 | 24 | . | 316 | 30 | 17 | 181 | 71 | 52 | 31 | 28 | 207 | 156 |
| » Oberhessen | 413 | 404 | 4 | 4 | 1 | 399 | 12 | 2 | 256 | 108 | 23 | 15 | 11 | 266 | 147 |
| » Rheinhessen | 215 | 172 | 19 | 23 | 1 | 193 | 13 | 9 | 77 | 69 | 30 | 18 | 21 | 162 | 53 |
| Grossh. Hessen | 991 | 889 | 49 | 51 | 2 | 908 | 55 | 28 | 514 | 248 | 105 | 64 | 60 | 635 | 356 |
| Städte. | | | | | | | | | | | | | | | |
| Darmstadt-Bessungen | 1 | 1 | . | . | . | . | . | 1 | . | . | . | . | 1 | 1 | . |
| Offenbach | 1 | 1 | . | . | . | . | . | 1 | . | . | . | . | 1 | 1 | . |
| Giessen | 1 | 1 | . | . | . | . | . | 1 | . | . | . | . | 1 | 1 | . |
| Mainz mit Zahlbach | 2 | 2 | . | . | . | 1 | . | 1 | 1 | . | . | . | 1 | 2 | . |
| Kastel mit Amöneburg | 3 | 1 | 1 | 1 | . | 2 | . | 1 | . | 2 | . | . | 1 | 3 | . |
| Bingen | 2 | . | 1 | 1 | . | 1 | . | 1 | . | 1 | . | . | 1 | 1 | 1 |
| Worms | 1 | 1 | . | . | . | . | . | 1 | . | . | . | . | 1 | 1 | . |

*) Vergl. Mittheil. Nr. 586, Novbr. 1894, S. 374.

**Fortbildungsschulen und Privatunterrichtsanstalten
Stand im Frühjahr 1895.*)**

Volksschulen.

| Lehrpersonal,
excl. besonderer
Lehrer und
Lehrerinnen | | | Zahl der Schulkinder | | | | | | | | | |
|--|------------------------|-----------------------------|----------------------|---------|----------|------------------------|--------------------------|----------------------|------------------------|------------|--------------|-------------------------|
| | | | | | | nach dem
Geschlecht | | nach dem Bekenntniss | | | | durchschnittlich
auf |
| im
Ganzen. | Volksschul-
lehrer. | Volksschul-
lehrerinnen. | im
Ganzen. | Knaben. | Mädchen. | evangelische. | römisch-
katholische. | israelitische. | anderer
Confession. | 1000 Einw. | 1
Schule. | 1
Lehrstelle. |
| 165 | 143 | 22 | 10 482 | 5 173 | 5 309 | 9 735 | 638 | 108 | 1 | 115,0 | 499 | 63,5 |
| 140 | 132 | 8 | 8 855 | 4 424 | 4 431 | 5 065 | 3 679 | 111 | . | 177,0 | 181 | 63,3 |
| 138 | 130 | 8 | 9 256 | 4 639 | 4 647 | 5 908 | 3 193 | 185 | . | 173,1 | 137 | 67,3 |
| 142 | 141 | 1 | 8 565 | 4 291 | 4 274 | 7 872 | 551 | 142 | . | 184,5 | 97 | 60,3 |
| 107 | 102 | 5 | 7 332 | 3 605 | 3 727 | 6 317 | 890 | 125 | . | 177,1 | 229 | 68,5 |
| 129 | 123 | 6 | 8 377 | 4 184 | 4 193 | 3 359 | 4 916 | 92 | 10 | 191,0 | 121 | 64,9 |
| 210 | 185 | 25 | 14 628 | 7 157 | 7 471 | 6 957 | 7 320 | 192 | 159 | 157,1 | 406 | 69,7 |
| 1 031 | 956 | 75 | 67 525 | 33 473 | 34 052 | 45 213 | 21 187 | 955 | 170 | 160,9 | 186 | 65,5 |
| 171 | 168 | 3 | 11 068 | 5 485 | 5 583 | 10 712 | 133 | 223 | . | 148,9 | 138 | 64,7 |
| 102 | 102 | . | 6 082 | 3 040 | 3 042 | 5 630 | 306 | 146 | . | 165,9 | 80 | 59,6 |
| 104 | 104 | . | 6 137 | 3 046 | 3 091 | 5 879 | 55 | 202 | 1 | 161,7 | 86 | 59,0 |
| 170 | 167 | 3 | 9 449 | 4 752 | 4 697 | 7 038 | 2 150 | 260 | 1 | 152,1 | 129 | 55,6 |
| 89 | 88 | 1 | 5 135 | 2 529 | 2 606 | 4 800 | 297 | 38 | . | 180,9 | 83 | 57,7 |
| 73 | 73 | . | 4 376 | 2 240 | 2 136 | 4 276 | 11 | 84 | 5 | 165,3 | 86 | 59,9 |
| 709 | 702 | 7 | 42 247 | 21 092 | 21 155 | 38 335 | 2 952 | 953 | 7 | 158,9 | 102 | 59,6 |
| 244 | 168 | 76 | 14 883 | 7 384 | 7 499 | 3 439 | 11 258 | 98 | 88 | 126,9 | 551 | 61,0 |
| 100 | 100 | . | 6 246 | 3 188 | 3 058 | 4 521 | 1 357 | 101 | 267 | 161,1 | 110 | 62,5 |
| 95 | 84 | 11 | 5 964 | 2 879 | 3 085 | 2 135 | 3 692 | 60 | 77 | 160,6 | 206 | 62,8 |
| 116 | 114 | 2 | 7 641 | 3 828 | 3 813 | 4 604 | 2 854 | 127 | 56 | 169,8 | 153 | 65,9 |
| 172 | 164 | 8 | 11 276 | 5 435 | 5 841 | 7 063 | 3 837 | 140 | 236 | 163,1 | 217 | 65,6 |
| 727 | 630 | 97 | 46 010 | 22 714 | 23 296 | 21 762 | 22 998 | 526 | 724 | 149,7 | 214 | 63,3 |
| 1 031 | 956 | 75 | 67 525 | 33 473 | 34 052 | 45 213 | 21 187 | 955 | 170 | 160,9 | 186 | 65,5 |
| 709 | 702 | 7 | 42 247 | 21 092 | 21 155 | 38 335 | 2 952 | 953 | 7 | 158,9 | 102 | 59,6 |
| 727 | 630 | 97 | 46 010 | 22 714 | 23 296 | 21 762 | 22 998 | 526 | 724 | 149,7 | 214 | 63,3 |
| 2 467 | 2 228 | 179 | 155 782 | 77 279 | 78 503 | 105 310 | 47 137 | 2 434 | 901 | 157,0 | 157 | 63,1 |
| 71 | 60 | 11 | 3 936 | 1 898 | 2 038 | 3 361 | 565 | 9 | 1 | 69,8 | 3 936 | 55,4 |
| 53 | 44 | 9 | 3 734 | 1 755 | 1 979 | 2 106 | 1 437 | 32 | 159 | 106,4 | 3 734 | 70,5 |
| 30 | 28 | 2 | 1 768 | 797 | 971 | 1 654 | 101 | 13 | . | 86,1 | 1 768 | 58,9 |
| 126 | 77 | 49 | 6 992 | 3 457 | 3 535 | 2 252 | 4 663 | 27 | 50 | 97,0 | 3 496 | 55,5 |
| 14 | 11 | 3 | 1 006 | 518 | 488 | 235 | 755 | 14 | 2 | 133,8 | 335 | 71,9 |
| 16 | 9 | 7 | 883 | 430 | 453 | 144 | 723 | 16 | . | 115,4 | 442 | 55,2 |
| 58 | 50 | 8 | 3 663 | 1 721 | 1 942 | 2 382 | 1 224 | 36 | 21 | 143,8 | 3 663 | 63,2 |

| Kreise
und
Provinzen.
—
Städte. | Fortbildungsschulen. | | | | | | | | | | | im
Gesamten. | |
|---|--------------------------|---------------|------------------------------|---------------|--------------------------|----------------|------------------------|-----------------|--------------------------|--------------------------------|-------------------------------------|-----------------|--|
| | Zahl der | | | | | | | | | | | | |
| | Fortbildungs-
schulen | | | Schüler | | | | | | | | | |
| | einklassige. | zweiklassige. | drei- und mehr-
klassige. | evangelische. | römisch-
katholische. | israelitische. | anderer
Confession. | im
Gesamten. | auf 1000 Ein-
wohner. | auf 1 Fortbil-
dungsschule. | auf 100 Schüler
d. Volksschulen. | | |
| Kreis Darmstadt | 9 | 6 | 5 | 1 582 | 101 | 13 | . | 1 696 | 18,6 | 84,8 | 32,8 | 6 | |
| » Bensheim | 34 | 5 | 7 | 864 | 693 | 18 | . | 1 575 | 31,5 | 34,2 | 35,6 | 4 | |
| » Dieburg | 50 | 6 | 4 | 1 102 | 493 | 20 | . | 1 615 | 30,1 | 26,9 | 34,8 | 1 | |
| » Erbach | 75 | 5 | 2 | 1 250 | 92 | 11 | . | 1 353 | 29,1 | 16,5 | 31,5 | 7 | |
| » Gross-Gerau | 21 | 7 | 2 | 999 | 106 | 19 | . | 1 124 | 27,1 | 37,5 | 31,2 | 7 | |
| » Heppenheim | 48 | 7 | 2 | 496 | 775 | 12 | 2 | 1 285 | 29,3 | 22,5 | 30,8 | 1 | |
| » Offenbach | 16 | 11 | 5 | 1 015 | 1 380 | 19 | 31 | 2 445 | 26,3 | 76,4 | 34,2 | 3 | |
| Prov. Starkenburg | 253 | 47 | 27 | 7 308 | 3 640 | 112 | 33 | 11 093 | 26,4 | 33,9 | 33,1 | 22 | |
| Kreis Giessen | 73 | 3 | 4 | 1 876 | 17 | 27 | . | 1 920 | 25,8 | 24,0 | 35,0 | 2 | |
| » Alsfeld | 66 | 2 | . | 973 | 41 | 18 | . | 1 032 | 28,2 | 15,2 | 33,9 | 1 | |
| » Büdingen | 66 | 3 | . | 979 | 5 | 32 | . | 1 016 | 26,8 | 14,7 | 33,4 | 2 | |
| » Friedberg | 63 | 4 | 4 | 1 222 | 387 | 26 | . | 1 635 | 26,3 | 23,0 | 34,4 | 6 | |
| » Lauterbach | 53 | 1 | 2 | 839 | 64 | 3 | . | 906 | 31,9 | 16,2 | 35,8 | 2 | |
| » Schotten | 48 | 1 | 2 | 773 | 1 | 17 | . | 791 | 29,9 | 15,5 | 35,2 | 2 | |
| Prov. Oberhessen | 369 | 14 | 12 | 6 662 | 515 | 123 | . | 7 300 | 27,5 | 18,5 | 34,6 | 15 | |
| Kreis Mainz | 10 | 6 | 9 | 467 | 1 683 | 11 | 9 | 2 170 | 18,5 | 86,8 | 29,4 | 8 | |
| » Alzey | 43 | 3 | 1 | 762 | 307 | 12 | 50 | 1 131 | 29,2 | 24,1 | 35,5 | 5 | |
| » Bingen | 17 | 3 | 6 | 356 | 678 | 12 | 8 | 1 054 | 28,4 | 40,5 | 36,8 | 6 | |
| » Oppenheim | 33 | 8 | 2 | 710 | 453 | 13 | 4 | 1 180 | 26,2 | 27,4 | 30,8 | 1 | |
| » Worms | 28 | 13 | 2 | 1 080 | 603 | 17 | 56 | 1 756 | 25,4 | 40,8 | 32,2 | 2 | |
| Prov. Rheinhessen | 131 | 33 | 20 | 3 375 | 3 724 | 65 | 127 | 7 291 | 23,7 | 39,6 | 32,1 | 22 | |
| Wiederholung. | | | | | | | | | | | | | |
| Prov. Starkenburg | 253 | 47 | 27 | 7 308 | 3 640 | 112 | 33 | 11 093 | 26,4 | 33,9 | 33,1 | 22 | |
| » Oberhessen | 369 | 14 | 12 | 6 662 | 515 | 123 | . | 7 300 | 27,5 | 18,5 | 34,6 | 15 | |
| » Rheinhessen | 131 | 33 | 20 | 3 375 | 3 724 | 65 | 127 | 7 291 | 23,7 | 39,6 | 32,1 | 22 | |
| Grossh. Hessen | 753 | 94 | 59 | 17 345 | 7 879 | 300 | 160 | 25 684 | 25,9 | 28,3 | 33,2 | 59 | |
| Städte. | | | | | | | | | | | | | |
| Darmstadt-Bessungen | . | . | 1 | 570 | 90 | 6 | . | 666 | 11,8 | 666 | 35,1 | 4 | |
| Offenbach | . | . | 1 | 382 | 363 | 7 | 31 | 783 | 22,3 | 783 | 44,8 | 3 | |
| Giessen | . | . | 1 | 345 | 14 | 7 | . | 366 | 17,8 | 366 | 45,9 | . | |
| Mainz mit Zahlbach | 1 | . | 1 | 280 | 485 | 3 | 6 | 774 | 10,7 | 387 | 22,4 | 8 | |
| Kastel mit Amöneburg | 1 | . | 1 | 27 | 121 | 1 | . | 149 | 19,8 | 75 | 28,8 | . | |
| Bingen | . | . | 1 | 25 | 107 | 5 | . | 137 | 17,9 | 137 | 31,9 | 2 | |
| Worms | . | . | 1 | 336 | 173 | 6 | . | 515 | 20,2 | 515 | 29,9 | 1 | |

Privatunterrichtsanstalten.

| | Zahl der Anstalten | | | | | | | | | | | | Lehrpersonal, | | | Zahl der Schüler u. Schülerinnen | | | | | | |
|------|--------------------|----------------------|----------------|--------------|---------------------|-------------|--------------|---|---------|--------------|------------|---------------------|---------------|----------------------|----------------------|----------------------------------|---------------|----------------|--|--|--|--|
| | im Ganzen. | nach dem Bekenntniss | | | nach dem Geschlecht | | | excl. besonderer Lehrer und Lehrerinnen | | | im Ganzen. | nach dem Geschlecht | | nach dem Bekenntniss | | | | | | | | |
| | | gemeinsame. | confessionelle | | gemischte. | für Knaben. | für Mädchen. | im Ganzen. | Lehrer. | Lehrerinnen. | | Knaben. | Mädchen | evangelische. | römisch-katholische. | israelitische. | anderer Conf. | | | | | |
| | | | evangelische. | röm.-kathol. | | | | | | | | | | | | | | israelitische. | | | | |
| 32,8 | 6 | 4 | . | 1 | 1 | 2 | . | 4 | 34 | 7 | 27 | 644 | 88 | 556 | 427 | 145 | 67 | 5 | | | | |
| 35,6 | 4 | 3 | . | . | 1 | 1 | 1 | 2 | 12 | 4 | 8 | 262 | 56 | 206 | 120 | 104 | 38 | . | | | | |
| 34,8 | 1 | . | . | 1 | . | . | . | . | 3 | 3 | . | 54 | 54 | . | 54 | . | . | . | | | | |
| 31,5 | 7 | 2 | 2 | 3 | . | . | 1 | 6 | 11 | 3 | 8 | 129 | 3 | 126 | 54 | 71 | 4 | . | | | | |
| 31,2 | . | . | . | . | . | . | . | . | . | . | . | . | . | . | . | . | . | . | | | | |
| 30,8 | 1 | 1 | . | . | . | . | . | 1 | 1 | 1 | 1 | 18 | . | 18 | 16 | 1 | 1 | . | | | | |
| 34,2 | 3 | 3 | . | . | . | . | . | 2 | 22 | 17 | 5 | 363 | 266 | 97 | 267 | 59 | 17 | 20 | | | | |
| 33,1 | 22 | 13 | 2 | 5 | 2 | 3 | 5 | 14 | 83 | 34 | 49 | 1 470 | 467 | 1 003 | 884 | 434 | 127 | 25 | | | | |
| 35,0 | 2 | 1 | 1 | . | . | . | . | 2 | 3 | . | 3 | 49 | . | 49 | 49 | . | . | . | | | | |
| 33,3 | 1 | 1 | . | . | . | . | . | 1 | 3 | . | 3 | 64 | . | 64 | 52 | 2 | 10 | . | | | | |
| 33,4 | 2 | 2 | . | . | . | . | . | 1 | 6 | 4 | 2 | 66 | 25 | 41 | 58 | 1 | 7 | . | | | | |
| 34,4 | 6 | 3 | 3 | . | . | 1 | 2 | 3 | 14 | 8 | 6 | 153 | 60 | 93 | 145 | 6 | 2 | . | | | | |
| 35,8 | 2 | 2 | . | . | . | 2 | . | . | 4 | 2 | 2 | 107 | 63 | 44 | 99 | . | 8 | . | | | | |
| 35,3 | 2 | 2 | . | . | . | 1 | . | 1 | 4 | . | 4 | 61 | 16 | 45 | 43 | . | 18 | . | | | | |
| 34,6 | 15 | 11 | 4 | . | . | 4 | 3 | 8 | 34 | 14 | 20 | 500 | 164 | 336 | 446 | 9 | 45 | . | | | | |
| 29,4 | 8 | 5 | . | 2 | 1 | 1 | 2 | 5 | 84 | 48 | 36 | 1 223 | 389 | 834 | 234 | 823 | 162 | 4 | | | | |
| 35,9 | 5 | 4 | . | 1 | . | 3 | . | 2 | 9 | 5 | 4 | 154 | 28 | 126 | 33 | 116 | 5 | . | | | | |
| 36,6 | 6 | 5 | 1 | . | . | 1 | 2 | 3 | 16 | 7 | 9 | 333 | 101 | 232 | 122 | 149 | 58 | 4 | | | | |
| 30,8 | 1 | 1 | . | . | . | . | . | 1 | 2 | . | 2 | 35 | . | 35 | 22 | 11 | 2 | . | | | | |
| 32,9 | 2 | 1 | . | 1 | . | 1 | . | 1 | 8 | 1 | 7 | 134 | 5 | 129 | 16 | 108 | 8 | 2 | | | | |
| 32,1 | 22 | 16 | 1 | 4 | 1 | 6 | 4 | 12 | 119 | 61 | 58 | 1 879 | 523 | 1 356 | 427 | 1 207 | 235 | 10 | | | | |
| 33,1 | 22 | 13 | 2 | 5 | 2 | 3 | 5 | 14 | 83 | 34 | 49 | 1 470 | 467 | 1 003 | 884 | 434 | 127 | 25 | | | | |
| 34,6 | 15 | 11 | 4 | . | . | 4 | 3 | 8 | 34 | 14 | 20 | 500 | 164 | 336 | 446 | 9 | 45 | . | | | | |
| 32,1 | 22 | 16 | 1 | 4 | 1 | 6 | 4 | 12 | 119 | 61 | 58 | 1 879 | 523 | 1 356 | 427 | 1 207 | 235 | 10 | | | | |
| 33,2 | 59 | 40 | 7 | 9 | 3 | 13 | 12 | 34 | 236 | 109 | 127 | 3 849 | 1 154 | 2 695 | 1 757 | 1 650 | 407 | 35 | | | | |
| 35,1 | 4 | 3 | . | 1 | . | . | . | 4 | 27 | . | 27 | 526 | . | 526 | 374 | 139 | 9 | 4 | | | | |
| 44,6 | 3 | 3 | . | . | . | . | 2 | 1 | 22 | 17 | 5 | 363 | 266 | 97 | 267 | 59 | 17 | 20 | | | | |
| 45,9 | . | . | . | . | . | . | . | . | . | . | . | . | . | . | . | . | . | . | | | | |
| 22,4 | 8 | 5 | . | 2 | 1 | 1 | 2 | 5 | 84 | 48 | 36 | 1 223 | 389 | 834 | 234 | 823 | 162 | 4 | | | | |
| 28,8 | . | . | . | . | . | . | . | . | . | . | . | . | . | . | . | . | . | . | | | | |
| 31,9 | 2 | 2 | . | . | . | . | . | 2 | 7 | . | 7 | 207 | . | 207 | 32 | 126 | 49 | . | | | | |
| 29,8 | 1 | . | . | 1 | . | . | . | 1 | 5 | . | 5 | 108 | . | 108 | 1 | 107 | . | . | | | | |

| Orte,
wo sich die Schulen
befinden. | Erweiterte Volksschulen. | | | | | | | | | | | | | |
|---|--------------------------|------------|-------------|--------------|---|------------|--------------|------------------------|-------------|-------------|--------------------------|--------------|----------------|---------------|
| | Zahl
der Schulen | | | | Lehr-
personal,
excl. besonderer
Lehrer und
Lehrerinnen | | | Zahl der Schulkinder | | | | | | |
| | | | | | | | | nach dem
Geschlecht | | | nach dem Be-
kenntnis | | | |
| | im Ganzen. | gemischte. | für Knaben. | für Mädchen. | im Ganzen. | Lehrer. | Lehrerinnen. | im Ganzen. | Knaben. | Mädchen. | evangelische. | röm.-kathol. | israelitische. | anderer Conf. |
| Darmstadt | 2 | . | 1 | 1 | 38 | 33 | 5 | 1559 | 786 | 773 | 1283 | 223 | 52 | 1 |
| Pfungstadt | 1 | 1 | . | . | 5 | 4 | 1 | 70 | 57 | 13 | 67 | . | 3 | . |
| Babenhäusen | 1 | 1 | . | . | 2 | 2 | . | 27 | 15 | 12 | 18 | 1 | 8 | . |
| Dieburg | 1 | . | 1 | . | 10 | 10 | . | 174 | 174 | . | 27 | 140 | 7 | . |
| Gross-Umstadt | 1 | . | . | 1 | 2 | . | 2 | 18 | . | 18 | 15 | 2 | 1 | . |
| Beerfelden | 1 | 1 | . | . | 2 | 2 | . | 30 | 24 | 6 | 22 | . | 8 | . |
| Gross-Gerau | 1 | 1 | . | . | 8 | 6 | 2 | 142 | 102 | 40 | 113 | 7 | 22 | . |
| Heppenheim | 1 | . | . | 1 | 1 | . | 1 | 15 | . | 15 | 3 | 8 | 4 | . |
| Rimbach | 1 | . | . | 1 | 2 | 2 | . | 43 | 43 | . | 29 | 8 | 6 | . |
| Langen | 1 | 1 | . | . | 4 | 4 | . | 77 | 57 | 20 | 61 | 5 | 11 | . |
| Offenbach | 2 | . | 1 | 1 | 25 | 21 | 4 | 883 | 485 | 398 | 635 | 159 | 10 | 79 |
| Seligenstadt | 1 | . | . | . | 5 | 5 | . | 27 | 27 | . | 1 | 24 | 2 | . |
| Prov. Starkenburg | 14 | 5 | 4 | 5 | 104 | 89 | 15 | 3065 | 1770 | 1295 | 2274 | 577 | 134 | 80 |
| Giessen | 1 | . | . | 1 | 23 | 15 | 8 | 199 | . | 199 | 177 | 18 | 4 | . |
| Grünberg | 1 | 1 | . | . | 2 | 2 | . | 36 | 23 | 13 | 36 | . | . | . |
| Hungen | 1 | 1 | . | . | 2 | 2 | . | 22 | 14 | 8 | 21 | . | 1 | . |
| Homberg | 1 | 1 | . | . | 2 | 2 | . | 38 | 31 | 7 | 31 | . | 7 | . |
| Nidda | 1 | 1 | . | . | 3 | 3 | . | 45 | 29 | 16 | 35 | 2 | 8 | . |
| Butzbach | 1 | . | . | 1 | 2 | 1 | 1 | 34 | . | 34 | 28 | . | 6 | . |
| Friedberg | 1 | . | . | 1 | 2 | 1 | 1 | 58 | . | 58 | 41 | 3 | 14 | . |
| Reichelsheim i.d.W. | 1 | 1 | . | . | 2 | 2 | . | 21 | 21 | . | 20 | 1 | . | . |
| Vilbel | 1 | 1 | . | . | 3 | 3 | . | 49 | 45 | 4 | 48 | 1 | . | . |
| Schotten | 1 | 1 | . | . | 3 | 2 | 1 | 58 | 31 | 27 | 53 | . | 5 | . |
| Prov. Oberhessen | 10 | 7 | . | 3 | 44 | 33 | 11 | 560 | 194 | 366 | 490 | 25 | 45 | . |
| Alzey | 1 | . | . | 1 | 8 | 5 | 3 | 99 | . | 99 | 78 | 3 | 17 | 1 |
| Wöllstein | 1 | 1 | . | . | 2 | 2 | . | 44 | 26 | 18 | 35 | 7 | 2 | . |
| Guntersblum | 1 | 1 | . | . | 2 | 2 | . | 20 | 16 | 4 | 16 | 2 | 2 | . |
| Wörrstadt | 1 | 1 | . | . | 2 | 2 | . | 32 | 26 | 6 | 21 | 8 | 3 | . |
| Prov. Rheinhessen | 4 | 3 | . | 1 | 14 | 11 | 3 | 195 | 68 | 127 | 150 | 20 | 24 | 1 |
| Wiederholung. | | | | | | | | | | | | | | |
| Prov. Starkenburg | 14 | 5 | 4 | 5 | 104 | 89 | 15 | 3065 | 1770 | 1295 | 2274 | 577 | 134 | 80 |
| » Oberhessen | 10 | 7 | . | 3 | 44 | 33 | 11 | 560 | 194 | 366 | 490 | 25 | 45 | . |
| » Rheinhessen | 4 | 3 | . | 1 | 14 | 11 | 3 | 195 | 68 | 127 | 150 | 20 | 24 | 1 |
| Grossh. Hessen | 28 | 15 | 4 | 9 | 162 | 133 | 29 | 3820 | 2032 | 1788 | 2914 | 622 | 203 | 81 |

1) Das Lehrpersonal ist gemeinschaftlich für die erweiterte Volks- (Mädchen-) Schule und die mit ihr verbundene höhere Mädchenschule.

Mittheilungen

der

Grossherzoglich Hessischen

Centralstelle für die Landesstatistik.

N^o 605.

September

1895.

Inhalt: Benutzung und Vermehrung der Grossh. Universitätsbibliothek zu Giessen April 1889 bis März 1895. — Benutzung der Grossh. Hofbibliothek zu Darmstadt 1894. — Monatl. Wasserstände 1894. — Bierbesteuerung im Grossh. Hessen 1894/95. — Geborene, Gestorbene und Eheschliessungen im Grossh. Hessen in den einzelnen Monaten 1894. — Vergleich. meteorol. Beobacht. Juli 1895. — Meteorolog. Beobacht. zu Darmstadt, Schweinsberg und Cassel August 1895. — Sterblichkeitsverhältn. August 1895. — Anzeige.

Nr. 3773. Benutzung und Vermehrung der Grossh. Universitätsbibliothek zu Giessen vom 1. April 1889 bis 31. März 1895.

I. Ausleihe.

A. Zahl der ausser Haus verliehenen Bände.

| | 1889/90. | 1890/91. | 1891/92. | 1892/93. | 1893/94. | 1894/95. |
|--------------------------------|-----------|-----------|-----------|-----------|-----------|-----------|
| a. auf länger als 4 Tage. | | | | | | |
| April | 714 | 957 | 818 | 849 | 1 140 | 1 240 |
| Mai | 1 296 | 1 445 | 1 025 | 1 675 | 1 410 | 1 237 |
| Juni | 954 | 1 191 | 918 | 1 409 | 1 350 | 1 210 |
| Juli | 1 312 | 973 | 909 | 1 188 | 1 497 | 869 |
| August | 1 694 | 1 382 | 1 837 | 2 426 | 1 950 | 2 390 |
| September | 586 | 803 | 686 | 1 071 | 742 | 712 |
| October | 1 485 | 707 | 1 197 | 1 382 | 1 445 | 1 519 |
| November | 1 400 | 1 212 | 1 415 | 1 457 | 1 560 | 1 501 |
| December | 815 | 831 | 1 037 | 1 231 | 1 214 | 1 026 |
| Januar | 1 097 | 1 015 | 1 110 | 1 226 | 1 353 | 1 081 |
| Februar | 1 089 | 1 061 | 1 377 | 1 528 | 1 426 | 1 183 |
| März | 1 390 | 929 | 1 078 | 1 407 | 1 105 | 1 240 |
| | 13 832 | 12 506 | 13 407 | 16 849 | 16 192 | 15 208 |
| b. auf 1—4 Tage und erneuerte. | | | | | | |
| | c. 768 | c. 794 | c. 793 | c. 751 | c. 1 308 | c. 1 292 |
| Summe | c. 14 600 | c. 13 300 | c. 14 200 | c. 17 600 | c. 17 500 | c. 16 500 |
| Darunter ausserhalb Giessens: | | | | | | |
| Sendungen | 230 | 276 | 275 | 463 | 365 | 390 |
| Bändezahl | 1 180 | 1 352 | 1 363 | 2 224 | 1 634 | 1 725 |

*) Vergl. Mittheil. Nr. 575, Juni 1894, S. 193.

B. Zahl der Entleiher (nach Semestern).

| | Sommersemester 1891. | | Wintersemester 1891/92. | | Sommersemester 1892. | | Wintersemester 1892/93. | | Sommersemester 1893. | | Wintersemester 1893/94. | | Sommersemester 1894. | | Wintersemester 1894/95. | |
|---|----------------------|------|-------------------------|-------|----------------------|-------|-------------------------|-------|----------------------|------|-------------------------|------|----------------------|-------|-------------------------|------|
| | Zahl | % | Zahl | % | Zahl | % | Zahl | % | Zahl | % | Zahl | % | Zahl | % | Zahl | % |
| Answärtige Nicht der Universität Angehörige | 71 | . | 85 | . | 115 | . | 106 | . | 104 | . | 98 | . | 112 | . | 81 | . |
| Docenten | 119 | . | 120 | . | 129 | . | 143 | . | 119 | . | 138 | . | 133 | . | 146 | . |
| stud. theol. | 47 | 58,0 | 52 | 62,7 | 49 | 61,4 | 49 | 79,5 | 51 | 77,0 | 49 | 69,0 | 46 | 69,0 | 48 | 79,0 |
| stud. juris | 23 | 22,8 | 17 | 15,8 | 26 | 23,2 | 27 | 24,5 | 29 | 24,6 | 19 | 18,1 | 32 | 23,0 | 36 | 27,0 |
| stud. med. | 30 | 24,6 | 29 | 26,8 | 24 | 18,5 | 27 | 26,0 | 26 | 23,4 | 24 | 25,0 | 20 | 18,0 | 21 | 19,0 |
| stud. med. vet. | 11 | 33,3 | 4 | 14,3 | 8 | 28,5 | 4 | 16,6 | 9 | 33,3 | 8 | 31,8 | 13 | 38,2 | 9 | 30,0 |
| stud. med. dent. | 2 | 25,0 | 1 | 12,5 | 1 | 20,0 | 1 | 20,0 | 2 | 33,3 | . | . | 3 | 100,0 | . | . |
| stud. cam. | 7 | 14,3 | 9 | 22,0 | 9 | 19,5 | 7 | 17,5 | 7 | 15,2 | 7 | 17,0 | 12 | 26,1 | 7 | 20,0 |
| stud. forest. | 5 | 25,0 | 5 | 33,3 | 4 | 19,0 | 2 | 14,3 | 1 | 14,3 | 2 | 33,3 | 1 | 10,0 | 2 | 22,2 |
| stud. math. | 7 | 54,0 | 9 | 69,2 | 8 | 47,0 | 8 | 53,3 | 10 | 55,5 | 13 | 68,4 | 12 | 66,7 | 13 | 68,4 |
| stud. phil. cl. | 26 | 70,0 | 33 | 75,0 | 34 | 87,2 | 27 | 81,8 | 21 | 75,0 | 22 | 78,5 | 23 | 92,0 | 19 | 82,5 |
| stud. phil. rec. | 15 | 65,0 | 17 | 77,3 | 19 | 61,3 | 21 | 65,7 | 25 | 69,1 | 25 | 69,4 | 25 | 69,0 | 22 | 76,0 |
| stud. rer. nat. | 6 | 54,5 | 5 | 35,7 | 8 | 53,3 | 6 | 42,9 | 6 | 35,3 | 6 | 35,3 | 13 | 50,0 | 5 | 38,5 |
| stud. hist. | 3 | 75,0 | 4 | 100,0 | 4 | 100,0 | 3 | 100,0 | 5 | 71,4 | 4 | 66,7 | 5 | 83,3 | 7 | 77,7 |
| stud. pharm. | 4 | 22,0 | 3 | 21,4 | 1 | 9,0 | 2 | 13,3 | 5 | 21,7 | 3 | 11,5 | 4 | 16,0 | 3 | 15,7 |
| stud. chem. | 5 | 18,0 | 9 | 32,1 | 6 | 18,2 | 6 | 21,4 | 5 | 15,2 | 6 | 16,7 | 12 | 33,3 | 10 | 28,0 |
| Summe der Studirenden | 198 | 35,2 | 197 | 36,3 | 203 | 35,4 | 203 | 39,4 | 208 | 37,7 | 188 | 34,4 | 222 | 38,5 | 198 | 37,5 |
| Summe der Einheimischen | 364 | . | 369 | . | 381 | . | 395 | . | 378 | . | 375 | . | 401 | . | 392 | . |
| Hauptsumme | 435 | . | 454 | . | 496 | . | 501 | . | 482 | . | 473 | . | 513 | . | 473 | . |

Anmerk.: Bei den Benutzern aus Studentenkreisen wurde das Procentverhältniss der Benutzer aus den einzelnen Studienfächern zu der Gesamtzahl der dem betreffenden Studienfach angehörenden Studirenden beigefügt.

C. Die Anzahl der innerhalb der Bibliothek benutzten Werke lässt sich nicht feststellen, da ein Theil der Benutzer Zutritt zu den Büchersälen hat.

II. Vermehrung der Bibliothek (nach der Zahl der Bände).

| | 1889/90. | 1890/91. | 1891/92. | 1892/93. | 1893/94. | 1894/95. |
|---|----------|----------|----------|----------|----------|----------|
| Vom klassisch-philologischen Seminar geliefert | 167 | 96 | 261 | 89 | 105 | 154 |
| Durch den Tauschverkehr der Oberhess. Ges. für Natur- und Heilkunde | 421 | 335 | 379 | 305 | 446 | 396 |
| Durch den Tauschverkehr des Oberhess. Geschichtsvereins | 249 | 142 | 178 | 151 | 269 | 342 |
| Durch eigenen Tauschverkehr, Pflichtexemplare und Geschenke | 1 697 | 1 262 | 1 984 | 1 554 | 2 063 | 1 865 |
| Durch Ankauf | 924 | 1 267 | 1 777 | 1 405 | 1 390 | 1 285 |
| Im Tauschverkehr gelieferte Dissertationen und Programme | 2 938 | 4 124 | 3 480 | 3 977 | 5 442 | 5 100 |
| Summe | 6 396 | 7 226 | 8 059 | 7 481 | 9 715 | 9 122 |

Nr. 3774. **Benutzung der Grossherzoglichen Hofbibliothek zu Darmstadt im Jahr 1894.*)**

I. Benutzung im Lesesaal der Bibliothek.

(Nach Monaten geordnet)

| Im Monat | Zahl der | | | |
|-----------------------|-------------------|----------------------|-----------|----------------------|
| | Arbeits-
tage. | Arbeits-
stunden. | Benutzer. | Bände. ¹⁾ |
| Januar | 25 | 144 | 490 | 3987 |
| Februar | 24 | 136 | 561 | 3815 |
| März | 25 | 140 | 549 | 4691 |
| April ²⁾ | 24 | 136 | 336 | 2095 |
| Mai | 25 | 142 | 429 | 2707 |
| Juni | 26 | 146 | 470 | 3682 |
| Juli | 26 | 148 | 411 | 3458 |
| August | 26 | 150 | 480 | 2867 |
| September | 25 | 140 | 507 | 3639 |
| October ²⁾ | 25 | 142 | 579 | 3657 |
| November | 26 | 148 | 621 | 4853 |
| December | 24 | 134 | 538 | 4240 |
| Im ganzen Jahr | 301 | 1706 | 5971 | 43691 |

II. Benutzung ausserhalb der Bibliothek.

1. In Darmstadt.

(Nach Monaten geordnet.)

| Im Monat | Zahl der | | |
|-----------------------|-----------------|------------|--------|
| | Bestelltermine. | Besteller. | Bände. |
| Januar | 72 | 284 | 659 |
| Februar | 68 | 307 | 716 |
| März | 70 | 330 | 784 |
| April ²⁾ | 68 | 233 | 568 |
| Mai | 71 | 271 | 628 |
| Juni | 73 | 306 | 772 |
| Juli | 74 | 213 | 485 |
| August | 75 | 278 | 683 |
| September | 70 | 284 | 636 |
| October ²⁾ | 71 | 335 | 769 |
| November | 74 | 345 | 842 |
| December | 67 | 313 | 744 |
| Im ganzen Jahr | 853 | 3499 | 8286 |

Summe der Benutzung innerhalb und ausserhalb der Bibliothek in Darmstadt: 9470 Benutzer und Entleiher, 51977 Bände.

*) Vergl. Mittheil. Nr. 580 u. 581, Sept. 1894, S. 302.

¹⁾ Bei der Zählung der benutzten Bände sind sowohl die einmal, als auch die wiederholt benutzten in Rechnung gezogen, dagegen die Bände der im Lesesaal aufgestellten Handbibliothek, welche fortwährend durch Aufnahme neu erschienener Bände und Werke ergänzt wird, nicht berücksichtigt worden.

²⁾ Am 20. April blieb die Bibliothek wegen des Einzugs Ihrer Königlichen Hoheiten des Grossherzogs und der Grossherzogin und am 15. und 16. October des Kaiserbesuchs wegen geschlossen.

2. An anderen Orten des Grossherzogthums.

(Im ganzen Jahr.)

| Provinz | Zahl der | | |
|------------------------|----------|------------|--------|
| | Orte.*) | Entleiher. | Bände. |
| Starkenbourg | 58 (12) | 310 | 930 |
| Oberhessen | 15 (6) | 188 | 630 |
| Rheinhausen | 12 (2) | 206 | 545 |
| Im Grossherzogthum | 85 (20) | 704 | 2105 |

Summe der Benutzung ausserhalb der Bibliothek im Grossherzogthum:
an 86 Orten 4203 Entleiher, 10391 Bände.

Summe der Benutzung innerhalb und ausserhalb der Bibliothek im
Grossherzogthum: 10174 Benutzer und Entleiher, 54082 Bände.

**3. An Orten ausserhalb des Grossherzogthums
im Deutschen Reiche.**

(Im ganzen Jahr.)

| Name des Staates. | Zahl der | | |
|---|----------|------------|--------|
| | Orte.*) | Entleiher. | Bände. |
| Königreich Preussen: | | | |
| Provinz Brandenburg | 1 | 9 | 41 |
| > Pommern | 1 | 1 | 1 |
| > Rheinland | 6 (2) | 11 | 20 |
| > Hannover | 1 | 1 | 3 |
| > Hessen-Nassau | 13 (7) | 55 | 180 |
| Königreich Preussen insgesamt | 22 (9) | 77 | 245 |
| > Bayern | 2 | 3 | 7 |
| > Sachsen | 1 | 6 | 22 |
| > Württemberg | 1 (1) | 1 | 2 |
| Grossherzogthum Baden | 5 (1) | 16 | 102 |
| Herzogthum Sachsen-Coburg-Gotha | 1 | 1 | 4 |
| Freie Stadt Hamburg | 1 | 3 | 4 |
| Reichslande Elsass-Lothringen | 1 | 1 | 3 |
| Insgesamt im Deutschen Reiche | 34 (11) | 108 | 389 |

Summe der Benutzung ausserhalb der Bibliothek im Deutschen Reiche
einschliesslich des Grossherzogthums: an 120 Orten 4311 Entleiher,
10780 Bände.

Summe der Benutzung innerhalb und ausserhalb der Bibliothek im
Deutschen Reiche einschliesslich des Grossherzogthums: 10282 Benutzer
und Entleiher, 54471 Bände.

*) Die Ziffern in Klammern geben die Zahl der neu hinzugekommenen
Orte an, nach denen in den Jahren 1887—1893 Bücher nicht aus-
geliehen, bezw. der auswärtigen Anstalten (s. folg. S.), aus denen
in diesen Jahren solche nicht bezogen worden sind.

4. An Orten ausserhalb des Deutschen Reiches.

(Im ganzen Jahr.)

| Namen des Staates. | Zahl der | | |
|----------------------|----------|------------|--------|
| | Orte.†) | Entleiher. | Bände. |
| Oesterreich-Ungarn | 2 (1) | 3 | 7 |
| Königreich Belgien | 1 | 1 | 6 |
| » der Niederlande | 1 (1) | 1 | 14 |
| Insgesamt im Ausland | 4 (2) | 5 | 27 |

Gesamtsumme der Benutzung der Hofbibliothek angehöriger Werke ausserhalb der Bibliothek: an 124 Orten 4316 Entleiher, 10807 Bände.

Gesamtsumme der gleichen Benutzung innerhalb und ausserhalb der Bibliothek: 10287 Benutzer und Entleiher, 54498 Bände.

III. Bezug aus auswärtigen Bibliotheken und Archiven.

(Im ganzen Jahr.)

| Name des Staates. | Zahl der | | |
|-------------------------------|--------------------------|-----------|-----------|
| | auswärtigen Anstalten.†) | Benutzer. | Bände.**) |
| Grossherzogthum Hessen | 2 | 26 | 47 |
| Königreich Preussen | 13 (5) | 25 | 58 |
| » Bayern | 1 | 2 | 2 |
| » Sachsen | 1 | 1 | 1 |
| » Württemberg | 1 | 1 | 1 |
| Grossherzogthum Baden | 1 | 1 | 2 |
| Herzogthum Sachsen-Meiningen | 1 | 2 | 2 |
| Reichslande Elsass-Lothringen | 1 | 6 | 16 |
| Oesterreich-Ungarn | 1 | 1 | 3 |
| Summe des Bezugs von auswärts | 22 (5) | 65 | 132 |

Gesamt-Uebersicht der Benutzung im Jahr 1894.

| Arten der Benutzung. | Zahl der | |
|---|-------------------------|-----------|
| | Benutzer und Entleiher. | Bände.**) |
| I. Benutzung im Lesesaal | 5 971 | 43 691 |
| II. Benutzung ausserhalb der Bibliothek | 4 316 | 10 807 |
| III. Bezug aus auswärtigen Anstalten | 65 | 132 |
| Gesamtsumme der Benutzung | 10 352 | 54 630 |

*) Siehe Anmerkung S. 260.

***) Ausserdem 669 einzelne Karten.

Nr. 3775. Wasserstände des Rheins an den Pegeln zu Worms, Mainz und Bingen im Jahr 1894. *)

| Monate. | Pegelhöhe bei | | | | | | | | |
|-----------|---------------|-------------|------------|----------|-------------|------------|--------------------|-------------|------------|
| | Worms. | | | Mainz. | | | Bingen. | | |
| | höchste. | niedrigste. | durchschn. | höchste. | niedrigste. | durchschn. | höchste. | niedrigste. | durchschn. |
| | Meter. | | | Meter. | | | Meter. | | |
| Januar | 1,54 | -0,41 | 0,23 | 1,91 | 0,14 | 0,77 | ¹⁾ 3,61 | 0,61 | 1,81 |
| Februar | 0,68 | -0,39 | -0,01 | 1,24 | 0,15 | 0,68 | 1,90 | 0,90 | 1,40 |
| März | 1,01 | 0,11 | 0,54 | 1,41 | 0,54 | 1,07 | 2,04 | 1,26 | 1,74 |
| April | 1,12 | -0,10 | 0,16 | 1,20 | 0,30 | 0,52 | 1,80 | 1,03 | 1,23 |
| Mai | 2,11 | 0,45 | 0,98 | 1,87 | 0,59 | 1,07 | 2,39 | 1,27 | 1,69 |
| Juni | 2,29 | 1,33 | 1,80 | 2,09 | 1,28 | 1,72 | 2,55 | 1,30 | 2,22 |
| Juli | 1,69 | 1,14 | 1,38 | 1,59 | 1,20 | 1,39 | 2,10 | 1,72 | 1,90 |
| August | 2,32 | 1,37 | 1,81 | 2,10 | 1,42 | 1,75 | 2,69 | 1,95 | 2,25 |
| September | 2,09 | 0,92 | 1,38 | 1,97 | 1,12 | 1,48 | 2,44 | 1,67 | 1,98 |
| October | 2,60 | 0,68 | 1,36 | 2,83 | 1,00 | 1,57 | ²⁾ 3,21 | 1,61 | 2,09 |
| November | 2,31 | 0,44 | 1,22 | 2,74 | 0,89 | 1,61 | 3,20 | 1,51 | 2,14 |
| December | 0,51 | -0,15 | 0,14 | 1,16 | 0,35 | 0,71 | 1,74 | 0,98 | 1,35 |
| Im Jahr | 2,60 | -0,41 | 0,91 | 2,83 | 0,14 | 1,19 | 3,21 | 0,61 | 1,81 |

*) Vergl. Mittheil. Nr. 568, März 1894, S. 83.

¹⁾ Bei Eisstand. ²⁾ Bei freiem Strom.

Nr. 3776. Ergebnisse der Bierbesteuerung im Grossherzogthum Hessen im Rechnungsjahr 1894/95. *)

Ausweislich der Zusammenstellungen auf Seite 263—265 wurden im Rechnungsjahr 1894/95 im Grossherzogthum Hessen 1045155 Hektoliter Bier gebraut, gegen 1053696 Hektoliter im Vorjahr, oder im Jahr 1894/95 8541 Hektoliter weniger. An Getreide wurden 330615 kg Getreide weniger, dagegen an Malzsurrogaten, insbesondere Reis, 4855 kg mehr verwendet. Die Einnahme an Brausteuer hat im Berichtsjahr 930926 *M.*, gegen 941645 *M.* im Vorjahr, oder 10719 *M.* weniger ergeben.

Der Marktpreis der zur Verwendung gekommenen Rohmaterialien betrug: von einheimischer Gerste 13—16 *M.*, durchschnittlich 15 *M.*, von aus Bayern und Oesterreich bezogener Gerste, welche besonders von grösseren Brauereien bevorzugt wurde, 17—18,50 *M.*, von Reismehl 24 *M.* für 100 Kilogramm; einheimischer Hopfen hatte einen Preis von 90—200 *M.*, badischer von 160—240 *M.*, bayrischer von 180—300 *M.* und böhmischer von 200—360 *M.* für 100 Kilogramm.

Wie in den vorhergehenden Jahren wurde auch im Jahr 1894/95 fast nur untergähriges Bier hergestellt. Aus 100 Kilogramm Gerstenmalzschorf bzw. Reismehl wurden 3,64—5,35, durchschnittlich 4,4 Hektoliter Bier gebraut.

*) Vergl. Mittheil. Nr. 582, Sept. 1894, S. 310.

I. Uel

G
der
Jahr
Bi
a) in
b) an

Im I
sind

1. ge
a)
b)

2. nic
a)
b)

Sum
im
ser

Die Durchschnittspreise betragen, bei fassweiser Abgabe des Biers aus den Brauereien, für ein Hektoliter Jung- und Lagerbier (gewöhnliches Schankbier) 15—18 *M.*, Exportbier und andere feinere Biersorten 18—24 *M.*

Mit dem Anspruch auf Steuervergütung wurden im Rechnungsjahr 1894/95 ca. 18900 Hektoliter Bier aus dem Grossherzogthum Hessen ausgeführt, zum grössten Theil nach der bayerischen Rheinpfalz, dem Grossherzogthum Baden und nach Elsass-Lothringen. Etwa 6000 Hektoliter wurden nach Süd-Amerika versendet.

Einen beträchtlichen Umfang erreichte, wie in den vorderen Jahren, die Einfuhr von Bier aus den benachbarten preussischen Städten Frankfurt a. M. und Hanau in das Grossherzogthum. Auch aus nicht zur Steuergemeinschaft gehörigen deutschen Staaten wurden bedeutende Mengen Bier eingeführt, gegen das Vorjahr freilich um etwa 2950 Hektoliter weniger. Hingegen hat die Einfuhr aus dem zollvereinsausländischen Oesterreich um ca. 200 Hektoliter zugenommen.

Die Brausteuer-Fixation, mit dem Vorbehalt der Nachversteuerung, war, wie in den vorhergegangenen Jahren, der von den meisten Brauereien bevorzugte Steuermodus.

Die nachstehenden Zusammenstellungen enthalten Uebersichten über die Brauereien und die Brausteuer, über den Materialverbrauch, die Bierproduktion und die Steuerzahlung der Brauereien, sowie über die im Betriebe gewesenen Brauereien nach dem Betrage der entrichteten Steuer im Rechnungsjahr 1894/95.

I. Uebersicht über die Brauereien u. die Brausteuer für das Rechnungsjahr 1894/95.

| Gesamtzahl
der am Schluss des
Jahrs vorhandenen
Bierbrauereien: | Hauptsteueramtsbezirke | | | | | | Zu-
sammen. |
|--|------------------------|---------|----------|--------|--------|---------|----------------|
| | Darmst. | Offenb. | Giessen. | Mainz. | Worms. | Bingen. | |
| a) in den Städten | 51 | 20 | 32 | 15 | 14 | 3 | 135 |
| b) auf dem Lande | 26 | 24 | 15 | 9 | 9 | . | 83 |
| Zusammen | 77 | 44 | 47 | 24 | 23 | 3 | 218 |
| Im Laufe des Jahrs
sind im Betrieb ge-
wesen: | | | | | | | |
| 1. gewerbliche: | | | | | | | |
| a) fixirte | 20 | 32 | 33 | 18 | 18 | 3 | 124 |
| b) auf Brauanzeige
steuernd | 42 | 6 | 6 | . | 2 | . | 56 |
| Zusammen | 62 | 38 | 39 | 18 | 20 | 3 | 180 |
| 2. nicht gewerbliche: | | | | | | | |
| a) fixirte | . | . | . | . | . | . | . |
| b) auf Brauanzeige
steuernd | . | . | . | . | . | . | . |
| Zusammen | . | . | . | . | . | . | . |
| Summe sämtlicher
im Betrieb gewe-
senen Brauereien | 62 | 38 | 39 | 18 | 20 | 3 | 180 |

II. Uebersicht über den Materialverbrauch, die Bierproduction und die Steuerzahlung der Brauereien für das Rechnungsjahr 1894/95.

| | Bierbrauereien. | | | Essigbrauereien. | | |
|---|-----------------|---------------------------|------------|------------------|---------------------------|-----------|
| | Fixirte. | Auf Brauanzeige steuernd. | Zusammen. | Fixirte. | Auf Brauanzeige steuernd. | Zusammen. |
| Zahl der Brauereien | 124 | 56 | 180 | . | 1 | 1 |
| Darunter solche, welche Surrogate verwendet haben | 15 | 14 | 29 | . | . | . |
| Verbrauch an steuerpflichtigen Braustoffen: | kg | kg | kg | kg | kg | kg |
| 1. Oer-surrogate treide | | | | | | |
| a. geschrot. Gerstenmalz | 18 657 575 | 4 254 721 | 22 912 296 | . | 875 | 875 |
| b. geschrot. Weizenmalz | . | . | . | . | . | . |
| c. Sonstiges Getreide | 56 | . | 56 | . | . | . |
| a. Reis | 233 887 | 60 258 | 294 145 | . | . | . |
| b. Zucker aller Art | 335 | 1 947 | 2 282 | . | . | . |
| c. Sonst. Malzsurrugate | 171 | . | 171 | . | . | . |
| Bierzeugung: | hl | hl | hl | hl | hl | hl |
| Obergähriges Bier | *) 493 | 14 | 507 | . | . | . |
| Untergähriges Bier | 857 672 | 186 976 | 1 044 648 | . | . | . |
| Zusammen | 858 165 | 186 990 | 1 045 155 | . | . | . |
| Essigerzeugung: | hl | hl | hl | . | 47,5 | 47,5 |
| Gezahlte Brausteuern | 758 168,15 | 172 757,60 | 930 925,75 | . | 35,00 | 35,00 |
| Empfang. Ausfuhrvergütung | 13 846,05 | 1 524,80 | 15 370,85 | . | . | . |

III. Uebersicht über die im Betriebe gewesenen Brauereien nach dem Betrage der entrichteten Steuer für das Rechnungsjahr 1894/95.

| Steuerbetrag. | Zahl der Bierbrauereien. | | | | Zahl d. Essigbrauereien. | | |
|---------------------|--------------------------|---------------------------|-----------|--|--------------------------|---------------------------|-----------|
| | Fixirte. | Auf Brauanzeige steuernd. | Zusammen. | Darunter solche, welche Surrogate verwendet haben. | Fixirte. | Auf Brauanzeige steuernd. | Zusammen. |
| Ueber Bis 15 M. | 2 | 3 | 5 | . | . | . | . |
| » 15 bis 30 » | 4 | 2 | 6 | . | . | . | . |
| » 30 » 60 » | 4 | 1 | 5 | . | 1 | 1 | . |
| » 60 » 150 » | 11 | 6 | 17 | 1 | . | . | . |
| » 150 » 300 » | 10 | 5 | 15 | 1 | . | . | . |
| » 300 » 600 » | 17 | 9 | 26 | 1 | . | . | . |
| » 600 » 900 » | 10 | 4 | 14 | 1 | . | . | . |
| » 900 » 1 200 » | 6 | 7 | 13 | 3 | . | . | . |
| » 1 200 » 1 500 » | 3 | 2 | 5 | 2 | . | . | . |
| » 1 500 » 2 250 » | 11 | 4 | 15 | 2 | . | . | . |
| » 2 250 » 3 000 » | 7 | 1 | 8 | 3 | . | . | . |
| » 3 000 » 4 500 » | 8 | 3 | 11 | 1 | . | . | . |
| » 4 500 » 6 000 » | 5 | 3 | 8 | 4 | . | . | . |
| » 6 000 » 9 000 » | 5 | 3 | 8 | 2 | . | . | . |
| » 9 000 » 12 000 » | 7 | . | 7 | 3 | . | . | . |
| » 12 000 » 15 000 » | 3 | . | 3 | . | . | . | . |
| » 15 000 » 20 000 » | 2 | 1 | 3 | 1 | . | . | . |
| » 20 000 » 25 000 » | 3 | . | 3 | 1 | . | . | . |
| » 25 000 » 30 000 » | . | 1 | 1 | 1 | . | . | . |
| » 30 000 » 35 000 » | . | . | . | . | . | . | . |
| » 35 000 » 40 000 » | 2 | . | 2 | 1 | . | . | . |
| » 40 000 » 50 000 » | 1 | 1 | 2 | 1 | . | . | . |
| » 50 000 » 70 000 » | 1 | . | 1 | . | . | . | . |
| » 70 000 » 80 000 » | 1 | . | 1 | . | . | . | . |
| » 80 000 » 85 000 » | 1 | . | 1 | . | . | . | . |
| » 85 000 » 95 000 » | 1 | . | 1 | . | . | . | . |
| Zusammen | 124 | 56 | 180 | 29 | . | 1 | 1 |

*) Einschl. Malzextract.

Nr. 3777. **Geborene, Gestorbene und Eheschliessungen, nach Monaten, im Grossherzogthum Hessen im Jahr 1894.*)**

I. Provinz Starkenburg.

| Gegenstand. | Zahl der Geborenen, der Gestorbenen und der Eheschliessungen im | | | | | | | | | | | | | |
|---|---|----------|-------|--------|------|-------|-------|---------|------------|----------|-----------|-----------|--------------|-------|
| | Januar. | Februar. | März. | April. | Mai. | Juni. | Juli. | August. | September. | October. | November. | December. | ganzen Jahr. | |
| Zahl der Geborenen | männl. | 676 | 650 | 694 | 613 | 662 | 611 | 640 | 593 | 673 | 647 | 599 | 734 | 7795 |
| | weibl. | 634 | 641 | 666 | 608 | 666 | 595 | 584 | 550 | 601 | 550 | 619 | 677 | 7391 |
| | überh. | 1310 | 1291 | 1360 | 1221 | 1328 | 1206 | 1224 | 1143 | 1274 | 1197 | 1218 | 1411 | 15186 |
| darunter: | | | | | | | | | | | | | | |
| Lebendgeborene eheliche Kinder | männl. | 587 | 565 | 605 | 547 | 592 | 533 | 577 | 540 | 605 | 575 | 543 | 649 | 6918 |
| | weibl. | 555 | 566 | 580 | 541 | 594 | 534 | 525 | 507 | 551 | 487 | 555 | 586 | 6581 |
| | überh. | 1142 | 1131 | 1185 | 1088 | 1186 | 1067 | 1102 | 1047 | 1156 | 1062 | 1098 | 1235 | 13499 |
| Lebendgeborene unehel. Kinder | männl. | 50 | 49 | 54 | 40 | 50 | 53 | 44 | 34 | 46 | 44 | 39 | 61 | 569 |
| | weibl. | 57 | 51 | 66 | 47 | 51 | 41 | 41 | 30 | 35 | 44 | 44 | 64 | 571 |
| | überh. | 107 | 100 | 120 | 87 | 101 | 94 | 85 | 64 | 81 | 88 | 83 | 125 | 1135 |
| Lebendgeborene überhaupt | männl. | 637 | 614 | 659 | 587 | 642 | 586 | 621 | 574 | 651 | 619 | 582 | 710 | 7482 |
| | weibl. | 612 | 617 | 646 | 588 | 645 | 575 | 566 | 537 | 586 | 531 | 599 | 650 | 7152 |
| | überh. | 1249 | 1231 | 1305 | 1175 | 1287 | 1161 | 1187 | 1111 | 1237 | 1150 | 1181 | 1360 | 14634 |
| Todtgeborene eheliche Kinder | männl. | 32 | 34 | 32 | 23 | 17 | 22 | 17 | 19 | 21 | 27 | 16 | 23 | 283 |
| | weibl. | 19 | 23 | 17 | 17 | 20 | 19 | 17 | 13 | 14 | 18 | 17 | 25 | 219 |
| | überh. | 51 | 57 | 49 | 40 | 37 | 41 | 34 | 32 | 35 | 45 | 33 | 48 | 502 |
| Todtgeborene unehel. Kinder | männl. | 7 | 2 | 3 | 3 | 3 | 3 | 2 | . | 1 | 1 | 1 | 1 | 27 |
| | weibl. | 3 | 1 | 3 | 3 | 1 | 1 | 1 | . | 1 | 1 | 3 | 2 | 20 |
| | überh. | 10 | 3 | 6 | 6 | 4 | 4 | 3 | . | 2 | 2 | 4 | 3 | 47 |
| Todtgeborene überhaupt | männl. | 39 | 36 | 35 | 26 | 20 | 25 | 19 | 19 | 22 | 28 | 17 | 24 | 310 |
| | weibl. | 22 | 24 | 20 | 20 | 21 | 20 | 18 | 13 | 15 | 19 | 20 | 27 | 239 |
| | überh. | 61 | 60 | 55 | 46 | 41 | 45 | 37 | 32 | 37 | 47 | 37 | 51 | 549 |
| Zahl der Gestorbenen
(einschl. der Todtgeborenen) | männl. | 478 | 399 | 447 | 487 | 410 | 407 | 455 | 385 | 328 | 308 | 332 | 432 | 4868 |
| | weibl. | 537 | 398 | 410 | 395 | 375 | 335 | 412 | 337 | 334 | 341 | 311 | 413 | 4598 |
| | überh. | 1015 | 797 | 857 | 882 | 785 | 742 | 867 | 722 | 662 | 649 | 643 | 845 | 9466 |
| Zahl d. Eheschliessungen | | 233 | 214 | 314 | 356 | 356 | 256 | 281 | 282 | 297 | 338 | 427 | 326 | 3689 |

*) Vergl. Mittheil. Nr. 585, Nov. 1894, S. 364.

II. Provinz Oberhessen.

ch

ganzen Jahr.
7792
7391
5183
6218
6581
13499
564
571
1135
7482
7152
14634
283
219
502
27
20
47
310
239
549
4868
4598
9466
3689

| Gegenstand. | | Zahl der Geborenen, der Gestorbenen und der Eheschliessungen im | | | | | | | | | | | | |
|---|--------|---|----------|-------|--------|------|-------|-------|---------|------------|----------|-----------|-----------|--------------|
| | | Januar. | Februar. | März. | April. | Mai. | Juni. | Juli. | August. | September. | October. | November. | December. | ganzen Jahr. |
| Zahl der Geborenen | männl. | 378 | 321 | 347 | 353 | 322 | 321 | 358 | 325 | 320 | 321 | 312 | 383 | 4061 |
| | weibl. | 344 | 302 | 311 | 324 | 353 | 329 | 323 | 314 | 292 | 273 | 310 | 345 | 3820 |
| | überh. | 722 | 623 | 658 | 677 | 675 | 650 | 681 | 639 | 612 | 594 | 622 | 728 | 7881 |
| darunter: | | | | | | | | | | | | | | |
| Lebendgeborene eheliche Kinder | männl. | 332 | 276 | 298 | 315 | 283 | 284 | 319 | 289 | 289 | 274 | 275 | 346 | 3580 |
| | weibl. | 295 | 267 | 267 | 290 | 309 | 283 | 288 | 281 | 261 | 239 | 268 | 303 | 3351 |
| | überh. | 627 | 543 | 565 | 605 | 592 | 567 | 607 | 570 | 550 | 513 | 543 | 649 | 6931 |
| Lebendgeborene unehel. Kinder | männl. | 34 | 30 | 33 | 26 | 23 | 29 | 27 | 24 | 24 | 33 | 27 | 25 | 335 |
| | weibl. | 38 | 30 | 34 | 27 | 30 | 33 | 28 | 28 | 25 | 25 | 34 | 36 | 368 |
| | überh. | 72 | 60 | 67 | 53 | 53 | 62 | 55 | 52 | 49 | 58 | 61 | 61 | 703 |
| Lebendgeborene überhaupt | männl. | 366 | 306 | 331 | 341 | 306 | 313 | 346 | 313 | 313 | 307 | 302 | 371 | 3915 |
| | weibl. | 333 | 297 | 301 | 317 | 339 | 316 | 316 | 309 | 286 | 264 | 302 | 339 | 3719 |
| | überh. | 699 | 603 | 632 | 658 | 645 | 629 | 662 | 622 | 599 | 571 | 604 | 710 | 7634 |
| Todtgeborene eheliche Kinder | männl. | 12 | 15 | 13 | 11 | 14 | 5 | 10 | 11 | 4 | 14 | 10 | 11 | 130 |
| | weibl. | 10 | 5 | 7 | 7 | 13 | 12 | 7 | 5 | 5 | 7 | 7 | 5 | 90 |
| | überh. | 22 | 20 | 20 | 18 | 27 | 17 | 17 | 16 | 9 | 21 | 17 | 16 | 220 |
| Todtgeborene unehel. Kinder | männl. | . | . | 3 | 1 | 2 | 3 | 2 | 1 | 3 | . | . | 1 | 16 |
| | weibl. | 1 | . | 3 | . | 1 | 1 | . | . | 1 | 2 | 1 | 1 | 11 |
| | überh. | 1 | . | 6 | 1 | 3 | 4 | 2 | 1 | 4 | 2 | 1 | 2 | 27 |
| Todtgeborene überhaupt | männl. | 12 | 15 | 16 | 12 | 16 | 8 | 12 | 12 | 7 | 14 | 10 | 12 | 146 |
| | weibl. | 11 | 5 | 10 | 7 | 14 | 13 | 7 | 5 | 6 | 9 | 8 | 6 | 101 |
| | überh. | 23 | 20 | 26 | 19 | 30 | 21 | 19 | 17 | 13 | 23 | 18 | 18 | 247 |
| Zahl der Gestorbenen
(einschl. der Todtgeborenen) | männl. | 327 | 288 | 262 | 252 | 256 | 216 | 195 | 167 | 170 | 198 | 188 | 245 | 2764 |
| | weibl. | 370 | 243 | 270 | 241 | 210 | 213 | 173 | 162 | 162 | 184 | 178 | 247 | 2653 |
| | überh. | 697 | 531 | 532 | 493 | 466 | 429 | 368 | 329 | 332 | 382 | 366 | 492 | 5417 |
| Zahl d. Eheschliessungen | | 119 | 124 | 223 | 211 | 198 | 152 | 140 | 118 | 119 | 161 | 209 | 251 | 2025 |

III. Provinz Rheinhessen.

| Gegenstand. | Zahl der Geborenen, der Gestorbenen und der Eheschliessungen im | | | | | | | | | | | | ganzen Jahr. | |
|--|---|----------|-------|--------|------|-------|-------|---------|------------|----------|-----------|-----------|--------------|-------|
| | Januar. | Februar. | März. | April. | Mai. | Juni. | Juli. | August. | September. | October. | November. | December. | | |
| Zahl der Geborenen | männl. | 433 | 451 | 457 | 433 | 433 | 396 | 434 | 386 | 460 | 370 | 414 | 452 | 5119 |
| | weibl. | 427 | 389 | 434 | 415 | 457 | 379 | 430 | 406 | 386 | 423 | 403 | 448 | 4997 |
| | überh. | 860 | 840 | 891 | 848 | 890 | 775 | 864 | 792 | 846 | 793 | 817 | 900 | 10116 |
| darunter: | | | | | | | | | | | | | | |
| Lebendgeborene eheliche Kinder | männl. | 379 | 399 | 393 | 380 | 384 | 334 | 388 | 342 | 417 | 329 | 368 | 406 | 4516 |
| | weibl. | 379 | 345 | 392 | 380 | 401 | 329 | 402 | 375 | 348 | 389 | 364 | 398 | 4502 |
| | überh. | 758 | 744 | 785 | 760 | 785 | 663 | 790 | 717 | 765 | 718 | 732 | 801 | 9018 |
| Lebendgeborene unehel. Kinder | männl. | 30 | 43 | 36 | 33 | 29 | 44 | 27 | 23 | 22 | 20 | 21 | 27 | 353 |
| | weibl. | 29 | 28 | 26 | 20 | 43 | 30 | 18 | 20 | 29 | 22 | 27 | 32 | 334 |
| | überh. | 59 | 71 | 62 | 53 | 72 | 74 | 45 | 43 | 51 | 42 | 48 | 59 | 687 |
| Lebendgeborene überhaupt | männl. | 409 | 442 | 429 | 413 | 413 | 378 | 415 | 365 | 439 | 349 | 389 | 430 | 4871 |
| | weibl. | 408 | 373 | 418 | 400 | 444 | 359 | 420 | 395 | 377 | 411 | 391 | 430 | 4826 |
| | überh. | 817 | 815 | 847 | 813 | 857 | 737 | 835 | 760 | 816 | 760 | 780 | 860 | 9697 |
| Todtgeborene eheliche Kinder | männl. | 23 | 9 | 27 | 18 | 17 | 17 | 15 | 18 | 19 | 18 | 21 | 20 | 222 |
| | weibl. | 15 | 14 | 15 | 14 | 12 | 17 | 7 | 8 | 8 | 11 | 8 | 18 | 147 |
| | überh. | 38 | 23 | 42 | 32 | 29 | 34 | 22 | 26 | 27 | 29 | 29 | 38 | 369 |
| Todtgeborene unehel. Kinder | männl. | 1 | . | 1 | 2 | 3 | 1 | 4 | 3 | 2 | 3 | 4 | 2 | 36 |
| | weibl. | 4 | 2 | 1 | 1 | 1 | 3 | 3 | 3 | 1 | 1 | 4 | . | 24 |
| | überh. | 5 | 2 | 2 | 3 | 4 | 4 | 7 | 6 | 3 | 4 | 8 | 2 | 50 |
| Todtgeborene überhaupt | männl. | 24 | 9 | 28 | 20 | 20 | 18 | 19 | 21 | 21 | 21 | 25 | 22 | 248 |
| | weibl. | 19 | 16 | 16 | 15 | 13 | 20 | 10 | 11 | 9 | 12 | 12 | 18 | 171 |
| | überh. | 43 | 25 | 44 | 35 | 33 | 38 | 29 | 32 | 30 | 33 | 37 | 40 | 419 |
| Zahl der Gestorbenen
(einschl. der Todtgeborenen) | männl. | 326 | 303 | 319 | 301 | 300 | 251 | 351 | 291 | 236 | 244 | 231 | 262 | 3415 |
| | weibl. | 323 | 252 | 285 | 286 | 273 | 260 | 271 | 251 | 230 | 250 | 205 | 255 | 3141 |
| | überh. | 649 | 555 | 604 | 587 | 573 | 511 | 622 | 542 | 466 | 494 | 436 | 517 | 6556 |
| Zahl d. Eheschliessungen | | 172 | 149 | 184 | 242 | 255 | 206 | 180 | 177 | 197 | 240 | 244 | 290 | 2536 |

IV. Grossherzogthum Hessen.

| Gegenstand. | Zahl der Geborenen, der Gestorbenen und der Eheschliessungen im | | | | | | | | | | | | |
|---|---|----------|-------|--------|------|-------|-------|---------|------------|----------|-----------|-----------|--------------|
| | Januar. | Februar. | März. | April. | Mai. | Juni. | Juli. | August. | September. | October. | November. | December. | ganzen Jahr. |
| Zahl der Geborenen | männl. 1487 | 1422 | 1498 | 1399 | 1417 | 1328 | 1432 | 1304 | 1453 | 1338 | 1325 | 1569 | 16972 |
| | weibl. 1405 | 1332 | 1411 | 1347 | 1476 | 1303 | 1337 | 1270 | 1279 | 1246 | 1332 | 1470 | 16208 |
| | überh. 2892 | 2754 | 2909 | 2746 | 2893 | 2631 | 2769 | 2574 | 2732 | 2584 | 2657 | 3039 | 33180 |
| darunter: | | | | | | | | | | | | | |
| Lebendgeborene eheliche Kinder | männl. 1298 | 1240 | 1296 | 1242 | 1259 | 1151 | 1284 | 1171 | 1311 | 1178 | 1186 | 1398 | 15014 |
| | weibl. 1229 | 1178 | 1239 | 1211 | 1304 | 1146 | 1215 | 1163 | 1160 | 1115 | 1187 | 1287 | 14434 |
| | überh. 2527 | 2418 | 2535 | 2453 | 2563 | 2297 | 2499 | 2334 | 2471 | 2293 | 2373 | 2685 | 29448 |
| Lebendgeborene unehel. Kinder | männl. 114 | 122 | 123 | 99 | 102 | 126 | 98 | 81 | 92 | 97 | 87 | 113 | 1254 |
| | weibl. 124 | 109 | 126 | 94 | 124 | 104 | 87 | 78 | 89 | 91 | 105 | 132 | 1263 |
| | überh. 238 | 231 | 249 | 193 | 226 | 230 | 185 | 159 | 181 | 188 | 192 | 245 | 2517 |
| Lebendgeborene überhaupt | männl. 1412 | 1362 | 1419 | 1341 | 1361 | 1277 | 1382 | 1252 | 1403 | 1275 | 1273 | 1511 | 16268 |
| | weibl. 1353 | 1287 | 1365 | 1305 | 1428 | 1250 | 1302 | 1241 | 1249 | 1206 | 1292 | 1419 | 15697 |
| | überh. 2765 | 2649 | 2784 | 2646 | 2789 | 2527 | 2684 | 2493 | 2652 | 2481 | 2565 | 2930 | 31965 |
| Todtgeborene eheliche Kinder | männl. 67 | 58 | 72 | 52 | 48 | 44 | 42 | 48 | 44 | 59 | 47 | 54 | 635 |
| | weibl. 44 | 42 | 39 | 38 | 45 | 48 | 31 | 26 | 27 | 36 | 32 | 48 | 456 |
| | überh. 111 | 100 | 111 | 90 | 93 | 92 | 73 | 74 | 71 | 95 | 79 | 102 | 1091 |
| Todtgeborene unehel. Kinder | männl. 8 | 2 | 7 | 6 | 8 | 7 | 8 | 4 | 6 | 4 | 5 | 4 | 69 |
| | weibl. 8 | 3 | 7 | 4 | 3 | 5 | 4 | 3 | 3 | 4 | 8 | 3 | 55 |
| | überh. 16 | 5 | 14 | 10 | 11 | 12 | 12 | 7 | 9 | 8 | 13 | 7 | 124 |
| Todtgeborene überhaupt | männl. 75 | 60 | 79 | 58 | 56 | 51 | 50 | 52 | 50 | 63 | 52 | 58 | 704 |
| | weibl. 52 | 45 | 46 | 42 | 48 | 53 | 35 | 29 | 30 | 40 | 40 | 51 | 511 |
| | überh. 127 | 105 | 125 | 100 | 104 | 104 | 85 | 81 | 80 | 103 | 92 | 109 | 1215 |
| Zahl der Gestorbenen
(einschl. der Todtgeborenen) | männl. 1131 | 990 | 1028 | 1040 | 966 | 874 | 1001 | 843 | 734 | 750 | 751 | 939 | 11047 |
| | weibl. 1230 | 893 | 965 | 922 | 858 | 808 | 856 | 750 | 726 | 775 | 694 | 915 | 10392 |
| | überh. 2361 | 1883 | 1993 | 1962 | 1824 | 1682 | 1857 | 1593 | 1460 | 1525 | 1445 | 1854 | 21439 |
| Zahl d. Eheschliessungen | 524 | 487 | 721 | 809 | 809 | 614 | 601 | 577 | 613 | 739 | 880 | 867 | 8241 |

Nr. 3779. Meteorol. Beobacht. zu Darmstadt im August 1895.

August-Mittel aus 34 Jahren (1862—1895):
Barom. 747,2 mm. — Thermom. 18,3° C. — Niederschl. 71,6 mm.

| | | | | | |
|---------------------------------|--------|------------------|--------|-----------------|-----------|
| Barometerstand höchst. (am 29.) | 756,6; | tiefster (am 4.) | 736,1; | mittlerer | 748,4 mm. |
| Thermometerstand » (» 22.) | 31,4; | » (» 26.) | 9,8; | » | 18,7° C. |
| Anzahl der Tage mit Regen | 15; | Schnee | —; | Regen u. Schnee | —. |
| » » » » Nebel | —; | Reif | —; | Gewitter | 2. |
| » » heiteren Tage | 3; | gemischten Tage | 26; | trüben Tage | 2. |

Höhe der Niederschläge an 15 Tagen mit messbarem Niederschlag: 44,6 mm.

Windrichtung (bei täglich 3 mal. Beobacht.) N. — mal; NO. 7 mal; O. 6 mal; SO. 5 mal;
S. 5 mal; SW. 45 mal; W. 8 mal; NW. 14 mal; Windstille 3 mal.

Mittlere relative Feuchtigkeit = 64,2 %.

Nr. 3780. Meteorol. Beobacht. zu Schweinsberg im August 1895.

August-Mittel aus 16 Jahren (1880—1895):
Barom. 742,89 mm. — Thermom. 15,77° C. — Niederschl. 59,9 mm.

| | | | | | |
|---------------------------------|--------|------------------|--------|-----------------|-----------|
| Barometerstand höchst. (am 29.) | 750,6; | tiefster (am 4.) | 730,1; | mittlerer | 742,9 mm. |
| Thermometerstand » (» 22.) | 30,1; | » (» 26.) | 3,3; | » | 15,5° C. |
| Anzahl der Tage mit Regen | 18; | Schnee | —; | Regen u. Schnee | —. |
| » » » » Nebel | 7; | Reif | —; | Gewitter | 4. |
| » » heiteren Tage | 2; | gemischten Tage | 17; | trüben Tage | 12. |

Höhe der Niederschläge an 16 Tagen mit messbarem Niederschlag: 54,4 mm.

Windrichtung (bei täglich 3 mal. Beobacht.) N. 8 mal; NO. 6 mal; O. 3 mal; SO. 2 mal;
S. 51 mal; SW. 9 mal; W. 5 mal; NW. — mal; Windstille 9 mal.

Mittlere relative Feuchtigkeit = 78,7 %.

Nr. 3781. Meteorol. Beobacht. zu Cassel im August 1895.

August-Mittel aus 32 Jahren (1863—1894):
Barom. 742,75 mm. — Thermom. 16,17° C. — Niederschl. 68,61 mm.

| | | | | | |
|---------------------------------|---------|------------------|---------|-----------------|------------|
| Barometerstand höchst. (am 29.) | 753,63; | tiefster (am 4.) | 730,52; | mittlerer | 743,48 mm. |
| Thermometerstand » (» 22.) | 30,6; | » (» 26.) | 6,2; | » | 16,61° C. |
| Anzahl der Tage mit Regen | 15; | Schnee | —; | Regen u. Schnee | —. |
| » » » » Nebel | 3; | Reif | —; | Gewitter | 4. |
| » » heiteren Tage | 6; | gemischten Tage | 23; | trüben Tage | 2. |

Höhe der Niederschläge an 15 Tagen mit messbarem Niederschlag: 42,30 mm.

Windrichtung (bei täglich 3 mal. Beobacht.) N. 6 mal; NO. — mal; O. 2 mal; SO. — mal;
S. 48 mal; SW. 6 mal; W. 18 mal; NW. 1 mal; Windstille 12 mal.

Mittlere relative Feuchtigkeit = 78,13 %.

Nr. 3782. **Uebersicht der Sterblichkeitsverhältnisse im August 1895**
in den 15 grössten Gemeinden des Grossherzogthums.

| | Mainz.
78,000 | Darmst.
62,400 | Offenb.
38,200 | Worms.
28,800 | Giessen.
22,400 | Kastel.
8,200 | Bingen.
8,050 | Launprh.
7,050 | Beushh.
6,700 | N.-Isenb.
6,000 | Nierlm.
6,300 | Alzey.
6,200 | Pfungst.
6,000 | Friedberg
5,600 | Heppenh.
4,500 | Im Gauz.
395,350 | |
|---|------------------|-------------------|-------------------|------------------|--------------------|------------------|------------------|-------------------|------------------|--------------------|------------------|-----------------|-------------------|--------------------|-------------------|---------------------|-----|
| Todesfälle. | | | | | | | | | | | | | | | | | |
| Alter der Verstorbenen | unter 1 Jahr | | 66 | 39 | 24 | 21 | 10 | 2 | 5 | 12 | 3 | 7 | 4 | 4 | 8 | 219 | |
| | über 1—15 Jahre | | 15 | 4 | 7 | 7 | 4 | 3 | 1 | 4 | 3 | 12 | 3 | 10 | 2 | 1 | 57 |
| | » 15—60 » | | 37 | 27 | 11 | 16 | 12 | 4 | 4 | 7 | 1 | 1 | 2 | 1 | 1 | 5 | 128 |
| | » 60 » | | 21 | 25 | 10 | 5 | 6 | 2 | 2 | 4 | 3 | 1 | 3 | 1 | 1 | 2 | 87 |
| Todesursachen. | | | | | | | | | | | | | | | | | |
| Masern und Röttheln | 3 | . | 1 | 1 | . | 1 | . | . | . | . | . | . | . | . | . | 6 | |
| Scharlach | 1 | . | . | . | . | . | . | . | . | . | . | . | . | . | . | 1 | |
| Rose | . | . | . | . | . | . | . | . | . | . | . | . | . | . | . | . | |
| Diphtherie und Croup | 2 | 1 | 1 | . | . | . | . | 1 | 1 | . | 1 | . | . | . | . | 7 | |
| Keuchhusten | 2 | . | . | . | . | . | . | . | . | . | . | . | . | . | . | 3 | |
| Unterleibstypus | . | . | 1 | 1 | . | . | . | . | . | . | . | . | . | . | . | 2 | |
| Kindbettfieber und and. Folgen der Geburt | . | . | . | . | . | . | . | . | . | . | . | . | . | . | . | . | |
| Lungenschwindsucht | 16 | 11 | 4 | 2 | 7 | 4 | 1 | 2 | 1 | . | 1 | . | . | . | 2 | 51 | |
| Entzündliche Krankheiten der Athmungsorgane | 7 | 4 | 2 | 2 | 5 | 1 | . | 1 | 1 | 1 | 1 | . | . | . | . | 25 | |
| Apoplexia (Schlagfluss) | 6 | 2 | 3 | 1 | 2 | . | 1 | 1 | 1 | . | . | 1 | . | . | . | 18 | |
| Acute u. chron. Erkrank. d. Herzens | 8 | 7 | 3 | 2 | 2 | . | . | . | . | . | . | . | . | . | . | 22 | |
| Darmkatarrh und Atrophie der Kinder | 50 | 25 | 14 | 6 | 2 | 2 | 4 | 3 | 1 | 2 | 2 | 3 | 6 | 4 | 9 | 133 | |
| Angeborene Lebensschwäche und Bildungsfehler | 2 | 3 | 2 | . | 3 | . | 1 | 1 | . | 1 | . | . | 1 | . | . | 14 | |
| Krebs und Neubildungen | 7 | 13 | 3 | 4 | . | . | . | . | . | . | 1 | . | . | . | . | 28 | |
| Altersschwäche | 5 | 1 | 1 | 2 | . | 1 | . | 1 | 2 | 1 | . | . | 1 | 1 | . | 16 | |
| Andere bekante Krankheiten | 25 | 23 | 14 | 11 | 11 | 1 | 2 | 10 | 3 | 5 | 2 | 2 | 3 | 1 | 4 | 117 | |
| Gewaltsamer Tod (Verunglückg., Selbstmord und Mord) | . | 3 | 3 | 5 | . | 1 | 2 | 3 | . | . | 1 | 2 | . | 1 | 1 | 22 | |
| Todesursache unbekannt | 5 | 2 | . | 12 | . | . | 1 | 4 | . | 1 | 1 | . | . | . | . | 26 | |
| Zusammen | 139 | 95 | 52 | 49 | 32 | 11 | 12 | 27 | 10 | 11 | 10 | 8 | 11 | 8 | 16 | 491 | |
| Todesfälle per Jahr auf 1000 Lebende | 21,38 | 18,27 | 16,34 | 20,42 | 17,14 | 16,10 | 17,89 | 45,36 | 17,91 | 20,00 | 19,03 | 15,48 | 22,00 | 17,14 | 39,59 | 19,33 | |

*) Ausschl. der Pflinglinge der Landes-Irren-Anstalt und der bei denselben vorgekommenen Todesfälle.

Durch die G. Jonghans'sche Hofbuchhandlung, Verlag, in Darmstadt ist zu beziehen:

Beiträge zur Statistik des Grossherzogthums Hessen.

Herausgegeben von der Gr. Centralstelle für die Landesstatistik.

39. Band, 1. Heft. Darmstadt 1895. 4. Gehftet 70 S.

Inhalt: Uebersicht der Geschäfte der ordentlichen streitigen Gerichtsbarkeit bei den Gerichten des Grossh. Hessen während des Geschäftsjahrs 1894.

Druck von H. Brill in Darmstadt.

Mittheilungen

der

Grossherzoglich Hessischen

Centralstelle für die Landesstatistik.

N^o. 606.

October

1895.

Inhalt: Morbidität in den Heilanstalten im Grossh. Hessen 1894. — Einnahme an Zöllen und gemeinschaftlichen Verbrauchssteuern im Grossh. Hessen 1894/95. — Geborene, Gestorbene, Eheschliessungen und Ehescheidungen im Grossh. Hessen 1894. — Vorläufige Ergebnisse der Berufs- und Gewerbezahlung im Grossh. Hessen am 14. Juni 1895. — Todesfälle in den Kreisen des Grossh. im Juli und Aug. 1895. — Eisenbahnen Aug. 1895. — Meteorolog. Beobacht. zu Darmstadt, Schweinsberg und Cassel Sept. 1895. — Sterblichkeitsverhältn. Sept. 1895. — Anzeige.

Nr. 3783. **Morbidität in den Heilanstalten (allgemeinen Krankenhäusern, Augen-Heilanstalten, Irren-Anstalten und Entbindungen) im Grossherzogthum Hessen im Jahr 1894.*)**

A. Allgemeine Krankenhäuser.

| a. Oeffentliche. | Zahl der | | |
|--|---------------------|--------------|-------------------|
| | Betten oder Plätze. | Verpflegten. | Verpflegungstage. |
| I. Provinz Starkenburg. | | | |
| 1. Städtisches Hospital zu Darmstadt mit einer besonderen geburtshülflichen Abtheilung | 270 | 2 018 | 54 007 |
| 2. Mathilden-Landkrankenhaus daselbst | 90 | 662 | 25 246 |
| 3. Diakonissenhaus Elisabethenstift daselbst | 125 | 606 | 35 636 |
| 4. Heilanstalt des Alice-Frauenvereins für die Krankenpflege daselbst | 36 | 289 | 7 589 |
| 5. Städtisches Hospital zu Bensheim | 36 | 180 | 8 897 |
| 6. St. Rochus-Hospital zu Dieburg | 19 | 33 | 1 077 |
| 7. Städtisches Hospital zu Michelstadt | 5 | 23 | 703 |
| 8. Kranken- und Siechenhaus zu Gross-Gerau | 73 | 323 | 11 689 |
| 9. Städtisches Hospital zu Heppenheim | 25 | 94 | 2 718 |
| 10. Hospital zu Hirschhorn | 9 | 34 | 2 890 |
| 11. Hospital zu Viernheim | 13 | 30 | 2 378 |
| 12. Städtisches Hospital zu Wimpfen a. B. | 4 | 19 | 181 |
| 13. Städtisches Hospital zu Offenbach | 200 | 1 344 | 42 032 |
| 14. Städtisches Hospital zu Seligenstadt | 6 | 48 | 2 124 |
| Summe | 911 | 5 703 | 197 167 |

*) Vergl. Mittheil. Nr. 579, Aug. 1894, S. 257.

| | Zahl der | | |
|--|---------------------|--------------|-------------------|
| | Betten oder Plätze. | Verpflogten. | Verpflegungstage. |
| II. Provinz Oberhessen. | | | |
| 15. Chirurgische Klinik | 145 | 1 462 | 38 244 |
| 16. Medicinische Klinik | 190 | 1 866 | 33 263 |
| 17. Frauen-Klinik | 44 | 623 | 7 843 |
| 18. Städtisches Hospital zu Alsfeld | 15 | 35 | 586 |
| 19. Städtisches Hospital zu Friedberg | 55 | 397 | 8 407 |
| 20. Städtisches Kurspital zu Bad-Nauheim | 40 | 225 | 5 735 |
| 21. Kranken-Anstalt für Gewerbsgehülften und Dienstboten zu Butzbach | 11 | 92 | 1 143 |
| 22. Hospital zu Vilbel | 32 | 206 | 5 424 |
| Summe | 532 | 4 906 | 100 645 |
| III. Provinz Rheinhessen. | | | |
| 23. St. Rochus-Hospital zu Mainz mit gesonderter Abtheilung für Augenkranke | 400 | 4 680 | 105 986 |
| 24. Städtisches Hospital zu Alzey | 21 | 146 | 1 765 |
| 25. Heiliggeist-Spital zu Bingen | 37 | 250 | 8 272 |
| 26. Ludwigsstift zu Nieder-Ingelheim | 14 | 11 | 143 |
| 27. Städtisches Hospital zu Oppenheim | 20 | 99 | 2 230 |
| 28. Städtisches Hospital zu Worms | 200 | 1 373 | 35 396 |
| 29. Israelitisches Hospital daselbst | 8 | 8 | 93 |
| Summe | 700 | 6 567 | 153 865 |
| Grossherzogthum Hessen | | | |
| | 2143 | 17 176 | 451 677 |
| b. Private. | | | |
| (soweit dieselben 11 und mehr Betten haben.) | | | |
| I. Provinz Starkenburg. | | | |
| 1. Privatklinik für Frauenkrankheiten des Dr. Blumenthal zu Darmstadt | 12 | 172 | 2 382 |
| II. Provinz Oberhessen. | | | |
| 2. Mathilden-Hospital zu Büdingen | 15 | 70 | 4 278 |
| 3. Johanner-Krankenhaus zu Nieder-Weisel | 36 | 216 | 7 082 |
| 4. Kinder-Heilanstalt Elisabethhaus zu Bad-Nauheim | 100 | 401 | 14 035 |
| 5. Kinderheilstätte Emma-Heim des Sanitätsraths Dr. Müller daselbst | 12 | 40 | 1 481 |
| 6. Privatkrankenhaus zu Lauterbach | 39 | 376 | 8 770 |
| 7. Balserische Stiftung zu Giessen (Heilanstalt für Augenkranke u. an Krebs u. Knochenfrass Leidende) s. auch unter Augenheilanst. | (24) | 10 | 228 |
| Summe | 202 | 1 113 | 35 874 |
| III. Provinz Rheinhessen. | | | |
| 8. St. Vincenz- und Elisabeth-Hospital zu Mainz | 54 | 415 | 14 872 |
| Grossherzogthum Hessen | | | |
| | 268 | 1 700 | 53 128 |

I. Allgemeine Angaben.

| | Krankenhäuser | |
|---|---------------|--------|
| | a. | b. |
| Zahl der Krankenhäuser | 29 | 8 |
| » » Betten | 2 143 | 268 |
| » » Verpflegungstage männlicher Kranken | 231 097 | 23 863 |
| » » » weiblicher » | 220 580 | 29 265 |
| » » verpflegten männlichen » | 9 829 | 776 |
| » » » weiblichen » | 7 347 | 924 |
| Auf je 1 verpflegt. männl. Kranken | 23,5 | 30,7 |
| » » 1 » weibl. » | 30,0 | 31,7 |

Ordnungs-Nr.

1 A
 2 A
 3 A
 4 M
 5 Sc
 6 G
 7 Al
 8 An
 9 P
 10 Se
 11 Ma
 12 Mu
 13 Ro
 14 Di
 15 Pu
 16 Ke
 17 Ga
 18 Un
 19 Ep
 20 Hi
 21 W
 22 Br
 23 Di
 24 Ka
 25 Rh
 26 Ae
 27 Bl
 28 Le
 29 Py
 30 Ho
 31 Tri
 32 An
 33 Tu
 34 Sk
 35 Rh
 36 Zu
 37 Sec
 38 Gie
 39 Bö

II. Frequenz.

| Ordnungs-Nr. | Namen der Krankheiten
bezw. Todesursachen. | Krankenhäuser a. | | | | | | Krankenhäuser b. | | | | | | | | | |
|---|---|-------------------------------|----|-------------|-----|----------------|-----|-----------------------|----|-------------------------------|----|-------------|----|----------------|----|-----------------------|---|
| | | Zahl der Fälle. | | | | | | | | | | | | | | | |
| | | Be-
stand
am
1. Jan. | | Zu-
gang | | Abgang | | | | Be-
stand
am
1. Jan. | | Zu-
gang | | Abgang | | | |
| | | | | | | über-
haupt | | davon
durch
Tod | | | | | | über-
haupt | | davon
durch
Tod | |
| m. | w. | m. | w. | m. | w. | m. | w. | m. | w. | m. | w. | m. | w. | m. | w. | | |
| I. Entwickelungskrankheiten. | | | | | | | | | | | | | | | | | |
| 1 | Angeborene Lebensschwäche
(im 1. Monat) | | | 2 | 2 | 2 | 2 | 2 | 2 | | | | | | | | |
| 2 | Angeborene Missbildungen | | | 51 | 36 | 50 | 33 | 1 | | | | | | | | | |
| 3 | Atrophie der Kinder (Abzeh-
rung der Kinder) | 1 | 1 | 23 | 17 | 21 | 18 | 19 | 16 | 1 | | 5 | 9 | 6 | 9 | | |
| 4 | Menstruationsanomalien | | 3 | | 57 | | 57 | | | | | | 1 | | 1 | | |
| 5 | Schwangerschaftsanomalien
(Fehlgeburt, Blutung, etc.) | | 2 | | 86 | | 83 | | | | | | | | | | |
| 6 | Geburts- u. Wochenbetts-Ano-
malien (excl. Puerperalfieb.) | | 1 | | 17 | | 18 | | | | | | | | | | |
| 7 | Altersschwäche (üb. 65 Jahre) | 6 | 18 | 15 | 19 | 14 | 20 | 11 | 7 | 2 | 1 | 1 | 1 | 1 | 1 | | |
| 8 | And. Entwickelungskrankhthn. | | | 1 | | 1 | | | | | | 1 | | 1 | | | |
| | Summe I. | 7 | 25 | 92 | 234 | 88 | 231 | 33 | 25 | 3 | 1 | 7 | 11 | 8 | 11 | | |
| II. Infections- u. Allgemeine Krankheiten. | | | | | | | | | | | | | | | | | |
| 9 | Pocken | | | | | | | | | | | 1 | | 1 | | | |
| 10 | Scharlach | 1 | 2 | 47 | 38 | 47 | 40 | 1 | 1 | | | 1 | | 1 | | | |
| 11 | Masern und Röteln | 1 | | 19 | 20 | 20 | 20 | 2 | 3 | | | 1 | | 1 | | | |
| 12 | Mumps (Parotitis epidemica) | 1 | 1 | 1 | 1 | 2 | 2 | | | | | | | | | | |
| 13 | Rose (Erysipelas) | 10 | 8 | 66 | 64 | 71 | 72 | 2 | 2 | | | 3 | 7 | 3 | 7 | | |
| 14 | Diphtherie | 18 | 13 | 338 | 347 | 344 | 336 | 99 | 92 | | | 15 | 15 | 15 | 14 | 3 | 5 |
| 15 | Puerperalfieber | | 2 | | 7 | | 9 | | 3 | | | | | | | | |
| 16 | Keuchbusten | 1 | 3 | 8 | 11 | 7 | 10 | | 2 | | | | 1 | | | | |
| 17 | Gastrisches Fieber | | | 10 | 6 | 10 | 5 | | 1 | | | 1 | 1 | 1 | 1 | | |
| 18 | Unterleibstypus | 6 | 8 | 50 | 32 | 49 | 36 | 4 | 6 | 2 | | 2 | | 2 | | 4 | 1 |
| 21 | Epidemische Genickstarre | | | 3 | 1 | 3 | 1 | 2 | | | | 1 | | 1 | | | |
| 22 | Hitzschlag | | | 1 | 1 | 1 | 1 | | 1 | | | | | | | | |
| 23 | Wechselfieber | | | 4 | | 3 | | | | | | | | | | | |
| 26 | Brechdurchfall (Cholera nost.) | | | 2 | 3 | 2 | 3 | | | | | | | | | | |
| 27 | Diarrhöe der Kinder | | | 2 | 2 | 2 | 2 | 1 | 2 | | | | | | | | |
| 28 | Katarrhfieber (Grippe) | 40 | 31 | 64 | 39 | 102 | 69 | 2 | 2 | 3 | 5 | 11 | 6 | 13 | 10 | | |
| 29 | Rheumatisches Fieber | | 1 | 26 | 8 | 24 | 8 | | | | | 2 | 2 | 2 | 2 | | |
| 30 | Acuter Gelenkrheumatismus | 26 | 15 | 256 | 251 | 273 | 261 | 1 | 1 | | 1 | 44 | 42 | 43 | 41 | | |
| 31 | Blutarmuth | | 14 | 10 | 258 | 9 | 254 | | 1 | | 4 | 4 | 36 | 4 | 36 | | |
| 32 | Leukämie | | | 2 | | 2 | | 1 | | | | | | | | | |
| 33 | Pyämie (Septicämie) | | 1 | 7 | 8 | 7 | 9 | 5 | 5 | | | 1 | | 1 | | 1 | |
| 34 | Hospitalbrand | | | | | | | | | | | 1 | | 1 | | | |
| 38 | Trichinen | | | | | | | | | | | | | | | | |
| 39 | Andere thierische Parasiten
(excl. Krätze) | | 1 | 37 | 41 | 36 | 42 | | | | | 2 | | 2 | | | |
| 40 | Tuberculosis | 28 | 28 | 273 | 258 | 276 | 257 | 19 | 11 | 2 | | 10 | 11 | 12 | 10 | | |
| 41 | Skrophulosis | 1 | 2 | 32 | 34 | 33 | 35 | | | | | 42 | 48 | 42 | 46 | | |
| 42 | Rhachitis und Osteomalacie | | 1 | 15 | 22 | 13 | 20 | 1 | 3 | | | 10 | 17 | 10 | 16 | | |
| 43 | Zuckerruhr | | | 12 | 6 | 12 | 5 | 1 | 1 | | | 1 | | 1 | | | |
| 44 | Scorbut | | | 1 | 1 | 1 | 1 | 1 | 1 | 1 | | 1 | | 2 | | | |
| 45 | Gicht | | 3 | 5 | 6 | 16 | 7 | 14 | | 1 | 1 | | | | | | |
| 46 | Bösartige Neubildungen | 19 | 17 | 205 | 229 | 212 | 230 | 34 | 60 | | 1 | 15 | 21 | 15 | 22 | 1 | 2 |

| Ordnungs-Nr. | Namen der Krankheiten
bzw. Todesursachen. | Krankenhäuser a. | | | | | | | | Krankenhäuser b. | | | | | | | | Ordnungs-Nr. | |
|--------------|--|-------------------------------|-----|-------------|------|----------------|------|-----------------------|-----|-------------------------------|----|-------------|-----|----------------|-----|-----------------------|----|--------------|--|
| | | Zahl der Fälle. | | | | | | | | Zahl der Fälle. | | | | | | | | | |
| | | Be-
stand
am
1. Jan. | | Zu-
gang | | Abgang | | | | Be-
stand
am
1. Jan. | | Zu-
gang | | Abgang | | | | | |
| | | | | | | über-
haupt | | davon
durch
Tod | | | | | | über-
haupt | | davon
durch
Tod | | | |
| m. | w. | m. | w. | m. | w. | m. | w. | m. | w. | m. | w. | m. | w. | m. | w. | | | | |
| 47 | Gonorrhoe | 16 | 14 | 183 | 211 | 188 | 195 | . | . | . | . | 4 | 2 | 3 | 2 | . | . | | |
| 48 | Primäre Syphilis | 8 | 1 | 54 | 37 | 59 | 38 | . | . | . | . | 3 | 2 | 3 | 2 | . | . | | |
| 49 | Constitutionelle Syphilis | 6 | 15 | 95 | 224 | 94 | 216 | . | . | 3 | . | 1 | 2 | 1 | 1 | 2 | . | | |
| 50 | Chronischer Alkoholismus u.
Säufer-Wahnsinn | 1 | . | 62 | 19 | 60 | 17 | 3 | 1 | . | . | . | . | . | . | . | . | | |
| 51 | Andere chron. Vergiftungen | 1 | . | 27 | 4 | 26 | 4 | 2 | . | . | . | . | . | . | . | . | . | | |
| 52 | Allgemeine Entkräftung | . | . | 22 | 11 | 22 | 11 | 2 | 1 | . | . | 1 | 1 | 1 | 1 | . | . | | |
| | Summe II. | 187 | 183 | 1940 | 2210 | 2017 | 2223 | 183 | 203 | 8 | 15 | 174 | 219 | 176 | 219 | 5 | 8 | | |
| | III. Lokalisirte Krankheiten. | | | | | | | | | | | | | | | | | | |
| | A. Krankheiten d. Nerven-
systems. | | | | | | | | | | | | | | | | | | |
| 53 | Geisteskrankheiten | 17 | 9 | 76 | 138 | 84 | 130 | 3 | 1 | . | 3 | 5 | 2 | 5 | 4 | . | . | | |
| 54 | Hirn- u. Hirnhaut-Entzündung
(excl. 21) | 1 | 1 | 18 | 15 | 18 | 12 | 11 | 10 | . | . | 2 | . | 2 | . | 1 | . | | |
| 55 | Apoplexia cerebri | 5 | 7 | 27 | 29 | 27 | 27 | 11 | 9 | 1 | 5 | 2 | 2 | . | 3 | . | . | | |
| 56 | And. Krankheiten d. Gehirns | 2 | 3 | 33 | 13 | 31 | 15 | 4 | 3 | . | . | 1 | 1 | 1 | 1 | . | . | | |
| 57 | Epilepsie | 2 | 1 | 41 | 12 | 39 | 12 | 1 | . | . | . | 3 | . | 1 | . | . | . | | |
| 58 | Eklampsie | . | . | . | 1 | . | 1 | . | . | . | . | . | . | . | . | . | . | | |
| 59 | Trismus und Tetanus | . | . | 5 | . | 4 | . | 3 | . | . | . | . | . | . | . | . | . | | |
| 60 | Chorea | . | . | 1 | 5 | 1 | 5 | . | . | . | . | 3 | 8 | 3 | 8 | . | . | | |
| 61 | Rückenmark-Krankheiten | 9 | 6 | 36 | 17 | 33 | 19 | 5 | 2 | 2 | . | 13 | 9 | 13 | 9 | . | . | | |
| 62 | And. Krankheiten d. Nerven-
systems | 9 | 21 | 150 | 183 | 148 | 186 | . | 1 | 3 | 13 | 10 | 40 | 12 | 43 | 1 | . | | |
| | Summe A. | 45 | 48 | 387 | 413 | 385 | 407 | 38 | 26 | 6 | 21 | 39 | 62 | 37 | 68 | 1 | 3 | | |
| | B. Krankheiten des Ohrs. | | | | | | | | | | | | | | | | | | |
| 63 | Krankheiten d. äusseren Ohrs | . | . | 1 | 20 | 8 | 20 | 9 | . | . | . | . | . | . | . | . | . | | |
| 64 | » » inneren Ohrs | . | . | 3 | 24 | 16 | 23 | 18 | . | 1 | . | 4 | 4 | 4 | 4 | . | . | | |
| | Summe B. | . | . | 4 | 44 | 24 | 43 | 27 | . | 1 | . | 4 | 4 | 4 | 4 | . | . | | |
| | C. Krankheiten der Augen. | | | | | | | | | | | | | | | | | | |
| 65 | Contagiöse Augenkrankheiten | 1 | 1 | 21 | 27 | 17 | 23 | . | . | . | . | 3 | 2 | 3 | 2 | . | . | | |
| 66 | Andere Augenkrankheiten | 20 | 8 | 191 | 169 | 199 | 159 | . | . | . | . | 86 | 91 | 86 | 87 | . | . | | |
| | Summe C. | 21 | 9 | 212 | 196 | 216 | 182 | . | . | . | . | 89 | 93 | 89 | 89 | . | . | | |
| | D. Krankheiten der Ath-
mungsorgane. | | | | | | | | | | | | | | | | | | |
| 67 | Krankheiten d. Nase u. Adnexa | . | 1 | 18 | 13 | 18 | 14 | . | . | . | 1 | 3 | 11 | 3 | 11 | . | . | | |
| 68 | Croup | . | . | 21 | 14 | 20 | 14 | 6 | 3 | . | . | . | . | . | . | . | . | | |
| 69 | And. Kehlkopfs-Krankheiten | 1 | 3 | 38 | 37 | 35 | 36 | . | . | . | 2 | 8 | 4 | 8 | 4 | 1 | . | | |
| 70 | Acuter Bronchialkatarrh | 23 | 4 | 180 | 106 | 191 | 104 | 4 | 2 | 2 | 13 | 6 | 13 | 8 | 1 | . | . | | |
| 71 | Chronischer Bronchialkatarrh | 18 | 17 | 155 | 64 | 156 | 65 | 7 | 7 | 5 | 11 | 18 | 10 | 18 | . | . | . | | |
| 72 | Lungentzündung | 11 | 9 | 166 | 75 | 170 | 81 | 36 | 20 | 5 | 14 | 8 | 19 | 7 | 4 | 2 | . | | |
| 73 | Brustfell-Entzündung | 20 | 7 | 127 | 44 | 139 | 49 | 12 | 4 | 1 | 17 | 3 | 17 | 3 | 2 | 3 | . | | |
| 74 | Lungenblutung | 2 | 2 | 27 | 7 | 27 | 9 | 2 | . | . | . | 2 | . | . | . | . | . | | |
| 75 | Lungenschwindsucht | 59 | 21 | 455 | 203 | 459 | 193 | 147 | 65 | 1 | . | 16 | 14 | 13 | 13 | 6 | 4 | | |
| 76 | Emphysem | 24 | 9 | 130 | 37 | 145 | 41 | 6 | 2 | . | . | 10 | 1 | 7 | 1 | . | . | | |
| 77 | Andere Krankheiten der Ath-
mungsorgane | 1 | 2 | 25 | 12 | 24 | 12 | 3 | 6 | . | . | . | 1 | . | 1 | . | . | | |
| 78 | Kropf | 2 | 2 | 9 | 19 | 9 | 20 | . | . | . | . | . | . | . | . | . | . | | |
| | Summe D. | 161 | 77 | 1351 | 631 | 1393 | 638 | 223 | 109 | 8 | 11 | 92 | 68 | 90 | 68 | 13 | 11 | | |

| Ordnungs-Nr. | Namen der Krankheiten
bezw. Todesursachen. | Krankenhäuser a. | | | | | | | | Krankenhäuser b. | | | | | | | | | |
|--------------|---|---------------------------|----|-------------|-----|--------|-----|----|----|---------------------------|-----|-------------|-----|--------|-----|----|----|---|---|
| | | Zahl der Fälle. | | | | | | | | Zahl der Fälle. | | | | | | | | | |
| | | Be-stand
am
1. Jan. | | Zu-
gang | | Abgang | | | | Be-stand
am
1. Jan. | | Zu-
gang | | Abgang | | | | | |
| | | m. | w. | m. | w. | m. | w. | m. | w. | m. | w. | m. | w. | m. | w. | m. | w. | | |
| | E. Krankheiten der Cir-
culationsorgane. | | | | | | | | | | | | | | | | | | |
| 79 | Herz- u. Herzbeutel-Entzünd. | 4 | 3 | 62 | 32 | 66 | 33 | 11 | 12 | . | . | 3 | 1 | 3 | 1 | 1 | 1 | 1 | 1 |
| 80 | Klappenfehler u. and. Herz-
krankheiten | 9 | 8 | 125 | 113 | 129 | 111 | 22 | 18 | 1 | 1 | 10 | 9 | 11 | 10 | 1 | 2 | . | . |
| 81 | Pulsader-Geschwulst | . | . | 5 | 4 | 4 | 4 | . | . | . | . | 1 | . | 1 | . | . | . | . | . |
| 82 | Brand der Alten | . | . | 1 | . | 1 | . | . | . | . | . | . | . | . | . | . | . | . | . |
| 83 | Krampfadern | 3 | 1 | 17 | 12 | 19 | 12 | . | . | . | . | 3 | 3 | 3 | 3 | . | . | . | . |
| 84 | Venenentzündung | 2 | . | 14 | 15 | 15 | 15 | . | . | . | . | . | . | . | . | . | . | . | . |
| 85 | Lymphgefäß- und Lymph-
drüsen-Entzündung (excl.
der dyskrasischen) | 1 | 6 | 102 | 73 | 99 | 75 | . | . | . | . | 5 | . | 5 | . | . | . | . | . |
| | Summe E. | 19 | 18 | 526 | 249 | 333 | 250 | 33 | 30 | 1 | 1 | 16 | 19 | 17 | 20 | 2 | 3 | . | . |
| | F. Krankheiten des Ver-
dauungs-Apparats. | | | | | | | | | | | | | | | | | | |
| 86 | Krankheit. d. Zähne u. Adnexa | 2 | 2 | 43 | 49 | 44 | 50 | . | . | . | . | 1 | . | 1 | . | . | . | . | . |
| 87 | Zungenentzündung | 1 | . | 2 | . | 3 | . | . | . | . | . | . | . | . | . | . | . | . | . |
| 88 | Mandel- u. Rach.-Entz.(excl.14) | 6 | 8 | 160 | 271 | 162 | 272 | . | . | 3 | 14 | 20 | 14 | 21 | . | . | . | . | . |
| 89 | Krankheiten der Speiseröhre | 1 | . | 3 | 3 | 4 | 3 | 1 | . | . | . | . | . | . | . | . | . | . | . |
| 90 | Akuter Magenkatarrh | 2 | 6 | 165 | 191 | 160 | 193 | 2 | 1 | 1 | 14 | 7 | 14 | 7 | . | . | . | . | . |
| 91 | Chronischer Magenkatarrh | 13 | 9 | 111 | 89 | 118 | 92 | 2 | . | 1 | 2 | 10 | 13 | 8 | 11 | . | . | . | . |
| 92 | Magenkrampf | . | 1 | 6 | 4 | 6 | 5 | . | . | . | 1 | 1 | 1 | 1 | . | . | . | . | . |
| 93 | Magengeschwür | 1 | 8 | 33 | 65 | 32 | 59 | 4 | 1 | . | 1 | 16 | 1 | 16 | . | . | . | . | . |
| 94 | Akuter Darmkatarrh | . | 2 | 96 | 60 | 94 | 61 | 1 | 3 | . | 6 | 8 | 6 | 8 | . | . | . | . | . |
| 95 | Chronischer Darmkatarrh | 3 | 2 | 21 | 13 | 22 | 13 | 3 | . | 1 | 1 | 2 | 1 | 3 | . | . | . | . | . |
| 96 | Habituelle Verstopfung | . | . | 10 | 16 | 10 | 16 | . | . | . | 1 | . | 1 | . | . | . | . | . | . |
| 97 | Bauchfell-Entzündung (Peri-
tonitis und Perityphlitis) | 2 | 1 | 55 | 55 | 51 | 51 | 16 | 11 | . | 1 | 2 | 5 | 2 | 5 | . | 1 | . | . |
| 98 | Brüche (Hernien): | | | | | | | | | | | | | | | | | | |
| | a. eingeklemmte | 1 | 3 | 27 | 29 | 26 | 28 | 4 | 4 | . | 2 | . | 2 | . | 1 | . | . | . | . |
| | b. nicht eingeklemmte | 4 | . | 57 | 11 | 59 | 10 | 2 | . | . | 1 | 1 | 1 | . | . | . | . | . | . |
| 99 | Innerer Darmverschluss | . | . | 8 | 7 | 8 | 6 | 4 | 3 | . | . | . | . | . | . | . | . | . | . |
| 100 | Krankheiten der Leber und
ihrer Ausführungsgänge | 5 | 7 | 54 | 72 | 57 | 72 | 9 | 10 | . | . | 1 | . | 1 | . | . | . | . | . |
| 101 | Krankheiten der Milz | . | . | 2 | 5 | 2 | 5 | . | . | . | . | . | . | . | . | . | . | . | . |
| | Summe F. | 41 | 49 | 853 | 940 | 858 | 936 | 48 | 33 | 2 | 7 | 53 | 75 | 51 | 74 | 1 | 1 | . | . |
| | G. Krankheiten der Ge-
schlechtsorgane
(excl. 4, 5, 6, 47, 48, 49). | | | | | | | | | | | | | | | | | | |
| 102 | Nierenerkrankung | 6 | 12 | 137 | 88 | 133 | 91 | 25 | 13 | . | 5 | 3 | 5 | 3 | 1 | 1 | . | . | . |
| 103 | Krankheiten der Blase | 5 | 3 | 75 | 37 | 73 | 36 | 9 | . | 3 | 3 | 9 | 2 | 10 | . | 1 | . | . | . |
| 104 | Steinkrankheit | . | . | 2 | . | 2 | . | . | . | . | . | . | . | . | . | . | . | . | . |
| 105 | Krankheiten der Prostata | 2 | . | 28 | . | 28 | . | 3 | . | . | 1 | . | 1 | . | . | . | . | . | . |
| 106 | Verengung der Harnröhre | 1 | . | 29 | 2 | 29 | 2 | . | . | . | . | . | . | . | . | . | . | . | . |
| 107 | Wasserbruch u. and. Hoden-
krankheiten | 3 | . | 33 | . | 35 | . | . | . | . | 4 | . | 4 | . | . | . | . | . | . |
| 108 | Krankheiten der Gebärmutter | . | 23 | 488 | . | 478 | . | 8 | 2 | . | 125 | . | 124 | . | 1 | . | . | . | . |
| 109 | Krankheiten des Eierstocks | . | 7 | 112 | . | 113 | . | 9 | . | . | 6 | . | 6 | . | . | . | . | . | . |
| 110 | Krankheiten der Scheide | . | 3 | 104 | . | 102 | . | . | . | 1 | 13 | . | 12 | . | . | . | . | . | . |
| | Summe G. | 17 | 48 | 304 | 831 | 300 | 822 | 37 | 30 | . | 6 | 13 | 156 | 12 | 155 | 1 | 3 | . | . |

| Ordnungs-Nr. | Namen der Krankheiten
bzw. Todesursachen. | Krankenhäuser a. | | | | | | Krankenhäuser b. | | | | | | | | | |
|--------------|---|-------------------------------|-----|-------------|------|----------------|------|-----------------------|-----|-------------------------------|----|-------------|-----|----------------|-----|-----------------------|----|
| | | Zahl der Fälle. | | | | | | | | | | | | | | | |
| | | Be-
stand
am
1. Jan. | | Zu-
gang | | Abgang | | | | Be-
stand
am
1. Jan. | | Zu-
gang | | Abgang | | | |
| | | | | | | über-
haupt | | davon
durch
Tod | | | | | | über-
haupt | | davon
durch
Tod | |
| m. | w. | m. | w. | m. | w. | m. | w. | m. | w. | m. | w. | m. | w. | m. | w. | | |
| | H. Krankheiten der äusseren Bedeckungen. | | | | | | | | | | | | | | | | |
| 111 | Krätze | 3 | . | 1156 | 198 | 1156 | 198 | . | . | . | . | 9 | 2 | 9 | 2 | . | . |
| 112 | Akute Hautkrankheiten (excl. 9, 10, 11, 13) | 15 | 5 | 175 | 89 | 185 | 87 | 1 | 2 | . | . | 5 | 4 | 5 | 4 | . | . |
| 113 | Zellgewebs-Entzündung | 16 | 11 | 300 | 122 | 298 | 126 | 5 | 5 | 1 | 3 | 24 | 12 | 24 | 14 | 1 | 1 |
| 114 | Carbunkel (excl. 33) | 3 | . | 61 | 17 | 62 | 16 | . | 1 | . | . | 5 | 1 | 5 | 1 | . | . |
| 115 | Panaritium | 3 | 6 | 85 | 138 | 82 | 133 | . | 1 | 1 | . | 7 | 5 | 7 | 5 | . | . |
| 116 | And. Krankh. d. äuss. Bedeck. | 48 | 13 | 488 | 247 | 505 | 242 | 3 | 1 | 2 | . | 26 | 24 | 25 | 24 | 1 | . |
| | Summe H. | 88 | 35 | 2265 | 811 | 2288 | 802 | 9 | 10 | 4 | 3 | 76 | 48 | 75 | 50 | 2 | . |
| | J. Krankheiten der Bewegungsorgane. | | | | | | | | | | | | | | | | |
| 117 | Krankheiten der Knochen u. der Knochenhaut | 35 | 21 | 293 | 191 | 283 | 188 | 6 | 6 | 3 | 1 | 31 | 38 | 32 | 38 | 1 | 1 |
| 118 | Krankh. d. Gelenke (excl. 30, 45) | 47 | 21 | 297 | 211 | 312 | 203 | 2 | 1 | 2 | 3 | 34 | 20 | 32 | 20 | . | . |
| 119 | Krankh. d. Muskeln u. Sehnen | 12 | 2 | 224 | 87 | 223 | 83 | . | . | 1 | . | 7 | 4 | 8 | 4 | . | . |
| | Summe J. | 94 | 44 | 814 | 489 | 818 | 474 | 8 | 7 | 6 | 4 | 72 | 62 | 72 | 62 | 1 | 1 |
| | K. Mechan. Verletzungen. | | | | | | | | | | | | | | | | |
| 120 | Quetschungen u. Zerreißung. | 18 | 1 | 323 | 44 | 315 | 38 | 5 | . | . | . | 25 | . | 25 | . | . | . |
| 121 | Knochenbruch des Oberarms | 3 | 1 | 29 | 9 | 27 | 10 | . | . | . | . | 1 | . | 1 | . | . | . |
| 122 | » des Vorderarms | 4 | 1 | 39 | 12 | 39 | 11 | . | . | . | . | 2 | 1 | 1 | . | . | . |
| 123 | » der Hand | 1 | . | 18 | 5 | 18 | 4 | . | . | . | . | . | . | . | . | . | . |
| 124 | » des Oberschenkels | 12 | 1 | 48 | 11 | 52 | 10 | 1 | 1 | 1 | . | 1 | . | 2 | . | . | . |
| 125 | » des Unterschenkels | 19 | 1 | 105 | 11 | 110 | 11 | 1 | . | . | . | 7 | 1 | 7 | 1 | . | . |
| 126 | » des Fusses | 1 | . | 19 | 4 | 16 | 4 | . | . | . | . | . | . | . | . | . | . |
| 127 | » des Kopfes | 3 | . | 35 | 3 | 35 | 3 | 4 | . | . | . | . | . | . | . | . | . |
| 128 | » des Schlüsselbeins | . | . | 11 | 1 | 10 | . | . | . | . | . | 4 | . | 4 | . | . | . |
| 129 | » des Schulterblatts | . | . | 2 | 1 | 2 | . | . | . | . | . | 2 | . | 2 | . | . | . |
| 130 | » der Rippen | 2 | . | 25 | 2 | 26 | 2 | 1 | . | . | . | 2 | . | 2 | . | . | . |
| 131 | » der Wirbelsäule | 2 | . | 6 | . | 5 | . | . | . | . | . | . | . | . | . | . | . |
| 132 | » des Beckens | . | . | 7 | . | 6 | . | 1 | . | . | . | . | . | . | . | . | . |
| 133 | Verstauchungen | 1 | . | 79 | 31 | 73 | 28 | . | . | . | . | 3 | . | 3 | . | . | . |
| 134 | Verrenkung der Schulter | 1 | . | 23 | 2 | 24 | 2 | . | . | . | . | 1 | 2 | 1 | 2 | . | . |
| 135 | » des Ellenbogens | . | . | 4 | . | 2 | . | . | . | . | . | . | . | . | . | . | . |
| 136 | » der Hand | . | . | 4 | . | 4 | . | . | . | . | . | 1 | . | 1 | . | . | . |
| 137 | » des Daumens | . | . | 3 | 1 | 3 | 1 | . | . | . | . | . | . | . | . | . | . |
| 138 | » der Hüfte | . | . | 4 | 2 | 3 | 1 | . | . | . | . | . | . | . | . | . | . |
| 139 | » des Knies | . | . | 1 | . | 1 | . | . | . | . | . | . | . | . | . | . | . |
| 140 | » der Füsse | . | . | 7 | 3 | 7 | 2 | . | . | . | . | 2 | . | 2 | . | . | . |
| 141 | » anderer Gelenke | 1 | . | 3 | . | 4 | . | . | . | . | . | . | . | . | . | . | . |
| 142 | Wunden (Stich-, Hieb-, Schuss- etc.) | 20 | 5 | 426 | 80 | 420 | 79 | 7 | 1 | . | . | 40 | 8 | 37 | 8 | . | . |
| 143 | Verbrennung | 4 | 6 | 64 | 69 | 64 | 71 | 4 | 3 | . | . | 1 | 4 | 1 | 3 | . | . |
| 144 | Erfrierung | 6 | . | 47 | 11 | 49 | 10 | 1 | . | 1 | . | . | . | 1 | . | . | . |
| | Summe K. | 98 | 16 | 1332 | 302 | 1315 | 287 | 25 | 5 | 2 | . | 92 | 16 | 89 | 15 | . | . |
| | Summe III. | 584 | 348 | 7888 | 4886 | 7949 | 4825 | 421 | 250 | 30 | 53 | 546 | 603 | 536 | 605 | 20 | 28 |
| | IV. Anderweitige Krankheiten und unbestimmte Diagnosen | 4 | 5 | 87 | 53 | 82 | 54 | 3 | 4 | 1 | 2 | 9 | 20 | 9 | 22 | 1 | 1 |
| | Hauptsumme | 782 | 560 | 10007 | 7383 | 10136 | 7333 | 640 | 482 | 42 | 71 | 736 | 853 | 729 | 857 | 27 | 33 |

B. Augen-Heilanstalten.

| | Zahl der | | |
|--|----------------------------|------------------------------|----------------------------|
| | Betten-
oder
Plätze. | Ver-
pfe-
gen-
ten. | Verpfe-
gungs-
tage. |
| a. Oeffentliche. | | | |
| 1. Augenklinik der Landes-Universität zu Giessen | 75 | 798 | 18 674 |
| b. Private. | | | |
| 1. Klinik des Geh. Medicinalraths Dr. Ad. Weber zu Darmstadt | 30 | 158 | 2 886 |
| 2. Baiserische Stiftung zu Giessen (siehe auch unter Privatkrankehäuser) | 24 | 275 | 5 193 |
| 3. Augenheilstalt des Dr. Baasner zu Worms | 12 | 132 | 2 483 |
| Summe b. | 66 | 565 | 10 562 |

I. Allgemeine Angaben.

| | Anstalten | |
|--|-----------|-------|
| | a. | b. |
| Zahl der Anstalten | 1 | 3 |
| » » Betten oder Plätze | 75 | 66 |
| » » Verpflegungstage für männl. Kranke | 10 988 | 5 060 |
| » » » » weibl. » | 7 686 | 5 502 |
| » » verpflegt männl. Kranken | 452 | 266 |
| » » » weibl. » | 346 | 299 |

II. Frequenz.

| Ordnungs-Nr. | Erkrankungen | Anstalten a. | | | | | | Anstalten b. | | | | | |
|--------------|---------------------------------|-------------------------------|----|-------------|-----|-------------|-----|-------------------------------|----|-------------|-----|-------------|-----|
| | | Be-
stand
am
1. Jan. | | Zu-
gang | | Ab-
gang | | Be-
stand
am
1. Jan. | | Zu-
gang | | Ab-
gang | |
| | | m. | w. | m. | w. | m. | w. | m. | w. | m. | w. | m. | w. |
| | | | | | | | | | | | | | |
| 1 | der Augenlider | . | 1 | 62 | 88 | 56 | 81 | . | . | 8 | 20 | 8 | 20 |
| 2 | » Thränenorgane | . | 1 | 12 | 15 | 9 | 15 | . | . | 6 | 8 | 6 | 8 |
| 3 | » Orbitalgebilde | . | . | 3 | 1 | 3 | 1 | 1 | . | 3 | 1 | 4 | 1 |
| 4 | » Bindehaut | 3 | . | 67 | 82 | 63 | 77 | . | 1 | 17 | 11 | 16 | 11 |
| 5 | » Cornea | 5 | 9 | 237 | 179 | 215 | 170 | 6 | 8 | 112 | 121 | 114 | 125 |
| 6 | » Iris | 1 | 3 | 76 | 40 | 63 | 38 | . | . | 19 | 16 | 17 | 16 |
| 7 | » Chorioidea | 2 | . | 29 | 25 | 25 | 24 | . | . | 5 | 17 | 5 | 16 |
| 8 | » Retina mit den Seh-
nerven | . | 2 | 36 | 33 | 27 | 30 | 3 | . | 12 | 23 | 13 | 23 |
| 9 | des Linsensystems | . | 2 | 91 | 48 | 80 | 45 | 1 | 1 | 39 | 42 | 39 | 42 |
| 10 | » Glaskörpers | 1 | . | 20 | 11 | 17 | 9 | . | . | 6 | 6 | 6 | 5 |
| 11 | der Augenmuskeln | 1 | . | 20 | 18 | 20 | 17 | . | . | 11 | 15 | 10 | 14 |
| 12 | Neubildungen } des Bulbus | . | . | . | . | . | . | . | . | . | . | . | . |
| 13 | Verletzungen } | 12 | . | 83 | 17 | 74 | 16 | 2 | 1 | 26 | . | 28 | 1 |
| 14 | Refractionsanomalien | . | . | 18 | 14 | 16 | 14 | . | . | 1 | 4 | 1 | 4 |
| 15 | Accomodationsanomalien | . | . | 2 | . | 2 | . | . | . | . | . | . | . |
| | Summe | 25 | 18 | 756 | 571 | 670 | 537 | 13 | 11 | 265 | 284 | 267 | 286 |

C. Irren-Anstalten.

| | | Zahl der | | |
|-------------------------|--|---------------------------|------------------------|-----------------------------|
| | | Betten
oder
Plätze. | Ver-
pflög-
ten. | Verpflög-
ungs-
tage. |
| a. Oeffentliche. | | | | |
| 1. | Landes-Hospital Hofheim | 765 | 703 | 198 565 |
| 2. | Landes-Irrenanstalt Heppenheim | 465 | 590 | 170 500 |
| | Summe | 1230 | 1293 | 369 065 |
| b. Private. | | | | |
| Keine. | | | | |

I. Allgemeine Angaben.

| | Anstalten | |
|---|-----------|----|
| | a. | b. |
| Zahl der Anstalten | 2 | . |
| » » Betten oder Plätze | 1 230 | . |
| » » Verpflegungstage männlicher Irren | 168 477 | . |
| » » » weiblicher » | 200 588 | . |
| » » verpflegten männlichen Irren | 610 | . |
| » » » weiblichen » | 683 | . |

II. Frequenz.

| Ordnungs-Nr. | Krankheitsformen. | Be-
stand
am | | Zu-
gang
im | | Abgang
im Jahre | | | | Erblichkeit
nachgewiesen
bei Bestand am | | |
|--------------|---|--------------------|-----|-------------------|-----|--------------------|-----|------------------------|----|---|-----|------|
| | | 1. Jan. | | Jahre. | | über-
haupt. | | davon
durch
Tod. | | 1. Jan. und
Zugang im Jahre | | |
| | | m. | w. | m. | w. | m. | w. | m. | w. | m. | w. | zus. |
| 1 | Einfache Seelenstörung | 364 | 466 | 120 | 127 | 86 | 102 | 14 | 34 | 200 | 250 | 450 |
| 2 | Paralytische Seelenstörung | 17 | 9 | 16 | 5 | 14 | 4 | 10 | 3 | 10 | 5 | 15 |
| 3 | Seelenstörung mit Epilepsie,
mit Hystero-Epilepsie | 21 | 31 | 11 | 11 | 5 | 5 | 2 | 3 | 8 | 16 | 24 |
| 4 | Imbecillität (angeborene),
Idiotie, Cretinismus | 51 | 29 | 9 | 5 | 7 | 3 | 3 | 1 | 26 | 17 | 43 |
| 5 | Delirium potatorum | . | . | . | . | . | . | . | . | . | . | . |
| 6 | Nicht geisteskrank bezw.
zur Beobachtung | . | . | 1 | . | 1 | . | . | . | . | . | . |
| | Summe | 453 | 535 | 157 | 148 | 113 | 114 | 29 | 41 | 244 | 288 | 532 |

D. Entbindungs-Anstalten.

| | | Zahl der | |
|--|--|---------------------------|------------------------|
| | | Betten
oder
Plätze. | Ver-
pflög-
ten. |
| a. Oeffentliche. | | | |
| 1. | Entbindungs-Anstalt zu Giessen | 69 | 319 |
| 2. | Entbindungs-Anstalt zu Mainz | 24 | 252 |
| | Summe | 93 | 571 |
| b. Private. | | | |
| (soweit dieselben 11 und mehr Betten haben). | | | |
| Keine. | | | |

Allgemeine Angaben und Frequenz.

| | Entbindungsanstalten | | |
|---|----------------------|--------------|---------------|
| | in
Giessen. | in
Mainz. | im
Ganzen. |
| Zahl der Anstalten | 1 | 1 | 2 |
| » » Betten | 69 | 24 | 93 |
| » » Entbundenen | 319 | 252 | 571 |
| davon erkrankt am Kindbettfieber | | 5 | 5 |
| » gestorben » » » | | 2 | 2 |
| » » mittelst geburtshilflicher Operation
Entbundenen | 45 | 21 | 66 |
| davon gestorben | 1 | 2 | 3 |
| » » Neugeborenen | 321 | 253 | 574 |
| davon todtgeboren | 12 | 19 | 31 |
| » gestorben | 9 | 20 | 29 |

Nr. 3784. Einnahme an Zöllen und gemeinschaftlichen Verbrauchssteuern im Grossh. Hessen im Rechnungsjahr 1894/95.*)

| Ordin.-Nr. | Bezeichnung
der
Einnahme. | Soll- | Bonifications- | Bleiben. |
|------------|---|-------------------------|---|----------------|
| | | Einnahme. ¹⁾ | nen auf gemein-
schaftliche
Rechnung. | |
| | | ℳ. | ℳ. | ℳ. |
| 1 | Eingangszoll | 8 262 924,75 | } ²⁾ 17 793,05
³⁾ 393 972,25 | } 7 851 322,05 |
| | Ausserordentliche Einnahme
an rückeretzten Schiffs-
begleitungskosten | 162,60 | | |
| 2 | Tabaksteuer | 388 641,90 | | |
| 3 | Zuckersteuer | 584 258,50 | 1 806,95 | 582 451,55 |
| 4 | Salzsteuer | 1 098 029,85 | | 1 098 029,85 |
| 5 | a) Braunt- Maischbottich- und
wein- Materialsteuer | 191 526,15 | 133 436,90 | 58 089,25 |
| | steuer Verbrauchsabgabe | 1 162 564,45 | 187,00 | 1 162 377,45 |
| | b) Ausgleichs- und Ueber-
gangsabgaben von Braunt-
wein aus Luxemburg | 10,15 | | 10,15 |
| 6 | a) Brausteuer | 930 960,75 | 15 370,85 | 915 589,90 |
| | b) Uebergangsabgaben von Bier | 119 082,15 | | 119 082,15 |
| 7 | Reichs-Spielkartenstempel | 157 135,70 | | 157 135,70 |
| 8 | Andere Reichs-Stempelabgaben | 119 183,50 | | 119 183,50 |
| | Summe | 13 014 480,45 | 565 519,10 | 12 448 961,35 |

*) Vergl. Mittheil. Nr. 586, Nov. 1894, S. 369.

¹⁾ Bruttoeinnahme nach den Abschlüssen der Einnahme-Journale, einschl. der Registerdefecte, jedoch abzüglich der Restititionen auf gemeinschaftl. Rechnung. — ²⁾ Ausfuhrvergütung. — ³⁾ Betrag der in Anrechnung gekommenen Einfuhrscheine.

Nr. 3785. Geborene, Gestorbene, Eheschliessungen und Ehescheidungen in den Kreisen des Grossh. Hessen im Jahr 1894.*)

| Kreise
und
Provinzen. | Zahl der Geborenen | | | | | | | | | im
Ganzen. | Zwillingsgeburten. | Drillingsgeburten. | Zahl
der
Gestorbenen | | | Zahl der
Eheschliessungen. | Zahl der
Ehescheidungen. |
|-----------------------------|--------------------|-------|------|-----|-----------|------|------|----|------------------------|---------------|--------------------|--------------------|----------------------------|-------------|------|-------------------------------|-----------------------------|
| | ehelich | | | | unehelich | | | | (einschl. d. Todtgeb.) | | | | | | | | |
| | lebend | | todt | | lebend | | todt | | m. | | | | w. | im
Ganz. | | | |
| | m. | w. | m. | w. | m. | w. | m. | w. | m. | | | | w. | | | | |
| Starkenb.urg. | | | | | | | | | | | | | | | | | |
| Darmstadt | 1366 | 1281 | 58 | 57 | 122 | 130 | 6 | 4 | 3024 | 38 | | 1002 | 973 | 1975 | 823 | 5 | |
| Bensheim | 914 | 901 | 44 | 35 | 72 | 81 | 4 | 3 | 2054 | 25 | | 692 | 651 | 1343 | 415 | 1 | |
| Dieburg | 831 | 771 | 38 | 20 | 52 | 46 | 4 | 3 | 1765 | 28 | 1 | 639 | 562 | 1201 | 424 | | |
| Erbach | 673 | 635 | 34 | 15 | 72 | 78 | 3 | 4 | 1514 | 20 | | 493 | 436 | 929 | 351 | 2 | |
| Gross-Gerau | 708 | 646 | 28 | 26 | 59 | 53 | 3 | 2 | 1525 | 22 | 1 | 473 | 473 | 946 | 337 | 1 | |
| Heppenheim | 709 | 684 | 32 | 33 | 75 | 76 | 4 | 1 | 1614 | 16 | | 543 | 567 | 1110 | 352 | 2 | |
| Offenbach | 1717 | 1663 | 49 | 33 | 112 | 107 | 3 | 3 | 3687 | 33 | | 1026 | 936 | 1962 | 978 | 6 | |
| Zusammen | 6918 | 6581 | 283 | 219 | 564 | 571 | 27 | 20 | 15183 | 182 | 2 | 4868 | 4598 | 9466 | 3680 | 17 | |
| Oberhessen. | | | | | | | | | | | | | | | | | |
| Giessen | 979 | 968 | 25 | 24 | 183 | 205 | 2 | 6 | 2392 | 26 | 1 | 808 | 779 | 1587 | 540 | 5 | |
| Alsfeld | 507 | 451 | 28 | 11 | 32 | 40 | 5 | 1 | 1075 | 17 | | 362 | 319 | 681 | 273 | 2 | |
| Büdingen | 529 | 454 | 14 | 10 | 29 | 17 | 2 | 1 | 1056 | 13 | | 413 | 383 | 796 | 317 | | |
| Friedberg | 829 | 782 | 32 | 27 | 40 | 47 | 1 | 1 | 1759 | 18 | 1 | 639 | 575 | 1214 | 508 | 3 | |
| Lauterbach | 405 | 371 | 15 | 11 | 34 | 33 | 3 | 1 | 873 | 11 | | 274 | 311 | 585 | 186 | | |
| Schotten | 331 | 325 | 16 | 7 | 17 | 26 | 3 | 1 | 726 | 11 | | 268 | 286 | 554 | 201 | 3 | |
| Zusammen | 3580 | 3351 | 130 | 90 | 335 | 368 | 16 | 11 | 7881 | 96 | 2 | 2764 | 2653 | 5417 | 2025 | 13 | |
| Rhein Hessen. | | | | | | | | | | | | | | | | | |
| Mainz | 1745 | 1651 | 92 | 61 | 201 | 184 | 15 | 20 | 3969 | 46 | 1 | 1367 | 1233 | 2600 | 949 | 24 | |
| Alzey | 528 | 517 | 30 | 16 | 27 | 28 | 3 | 2 | 1151 | 13 | | 391 | 358 | 749 | 294 | 3 | |
| Bingen | 510 | 552 | 32 | 17 | 13 | 9 | 4 | 1 | 1138 | 15 | | 387 | 346 | 733 | 292 | 1 | |
| Oppenheim | 643 | 613 | 26 | 16 | 29 | 28 | 1 | 1 | 1357 | 17 | 1 | 491 | 443 | 934 | 322 | 5 | |
| Worms | 1090 | 1169 | 42 | 37 | 85 | 75 | 3 | | 2501 | 27 | | 779 | 761 | 1540 | 679 | 8 | |
| Zusammen | 4516 | 4502 | 222 | 147 | 355 | 324 | 26 | 24 | 10116 | 118 | 2 | 3415 | 3141 | 6556 | 2536 | 41 | |
| Wiederholung. | | | | | | | | | | | | | | | | | |
| Starkenb.urg | 6918 | 6581 | 283 | 219 | 564 | 571 | 27 | 20 | 15183 | 182 | 2 | 4868 | 4598 | 9466 | 3680 | 17 | |
| Oberhessen | 3580 | 3351 | 130 | 90 | 335 | 368 | 16 | 11 | 7881 | 96 | 2 | 2764 | 2653 | 5417 | 2025 | 13 | |
| Rhein Hessen | 4516 | 4502 | 222 | 147 | 355 | 324 | 26 | 24 | 10116 | 118 | 2 | 3415 | 3141 | 6556 | 2536 | 41 | |
| Grossh. Hessen | 15014 | 14434 | 635 | 456 | 1254 | 1263 | 69 | 55 | 33180 | 396 | 6 | 11047 | 10392 | 21439 | 8241 | 71 | |

*) Vergl. Mittheil. Nr. 584, Oct. 1894, S. 347.

**Nr. 3786. Vorläufige Ergebnisse der Berufs- u. Gewerbe-
zählung vom 14. Juni 1895 im Grossherzogthum Hessen.**

| Kreise
und
Provinzen. | Haus-
hal-
tungen. | Ortsanwesende Bevölkerung | | | Landwirth-
schaftliche
Betriebe
(Landwirth-
schafts-
karten). | Gewerbliche
Betriebe mit
mehreren
Inhabern, mit
Gehülfen oder
Motoren (Ge-
werbebogen). |
|---|--------------------------|---------------------------|---------|----------------|--|---|
| | | männl. | weibl. | zu-
sammen. | | |
| Starkenbourg. | | | | | | |
| Darmstadt . . . | 21 768 | 50 937 | 48 913 | 99 850 | 6 523 | 2 998 |
| Bensheim . . . | 11 274 | 25 567 | 26 570 | 52 137 | 8 982 | 1 461 |
| Dieburg . . . | 11 366 | 26 195 | 27 504 | 53 699 | 9 618 | 1 789 |
| Erbach . . . | 9 528 | 22 740 | 23 480 | 46 220 | 7 917 | 1 516 |
| Gross-Gerau . . . | 8 988 | 21 659 | 22 141 | 43 800 | 7 275 | 1 205 |
| Heppenheim . . . | 9 271 | 21 977 | 22 724 | 44 701 | 7 150 | 1 349 |
| Offenbach . . . | 20 842 | 50 322 | 49 545 | 99 867 | 8 460 | 3 031 |
| Zusammen | 93 037 | 219 397 | 220 877 | 440 274 | 55 925 | 13 349 |
| Oberhessen. | | | | | | |
| Giessen . . . | 15 906 | 38 384 | 38 511 | 76 895 | 10 887 | 2 252 |
| Alsfeld . . . | 7 373 | 17 819 | 18 641 | 36 460 | 6 357 | 1 003 |
| Büdingen . . . | 8 150 | 18 940 | 19 550 | 38 490 | 7 134 | 1 113 |
| Friedberg . . . | 13 798 | 33 221 | 33 964 | 67 185 | 10 317 | 2 153 |
| Lauterbach . . . | 5 576 | 13 467 | 14 617 | 28 084 | 4 823 | 866 |
| Schotten . . . | 5 758 | 13 166 | 13 308 | 26 474 | 5 026 | 679 |
| Zusammen | 56 561 | 134 997 | 138 591 | 273 588 | 44 544 | 8 066 |
| Rhein Hessen. | | | | | | |
| Mainz . . . | 25 890 | 62 760 | 60 047 | 122 807 | 5 448 | 4 043 |
| Alzey . . . | 8 417 | 19 477 | 19 871 | 39 348 | 6 800 | 1 145 |
| Bingen . . . | 8 160 | 18 585 | 19 760 | 38 345 | 5 928 | 1 139 |
| Oppenheim . . . | 10 144 | 22 206 | 23 112 | 45 318 | 8 776 | 1 495 |
| Worms . . . | 15 933 | 35 380 | 36 731 | 72 111 | 8 558 | 2 116 |
| Zusammen | 68 544 | 158 408 | 159 521 | 317 929 | 35 510 | 9 938 |
| Wiederholung. | | | | | | |
| Starkenbourg . . . | 93 037 | 219 397 | 220 877 | 440 274 | 55 925 | 13 349 |
| Oberhessen . . . | 56 561 | 134 997 | 138 591 | 273 588 | 44 544 | 8 066 |
| Rhein Hessen . . . | 68 544 | 158 408 | 159 521 | 317 929 | 35 510 | 9 938 |
| Grossh. Hessen | 218 142 | 512 802 | 518 989 | 1 031 791 | 135 979 | 31 353 |
| Städte mit mehr als 10 000 Einwohnern. | | | | | | |
| Darmstadt . . . | 13 802 | 30 624 | 30 644 | 61 268 | 766 | 1 856 |
| Offenbach . . . | 8 260 | 19 972 | 18 869 | 38 841 | 256 | 1 398 |
| Giessen . . . | 4 594 | 12 005 | 10 748 | 22 753 | 817 | 1 035 |
| Mainz . . . | 15 800 | 38 474 | 36 443 | 74 917 | 169 | 2 914 |
| Worms . . . | 5 716 | 13 307 | 13 858 | 27 165 | 238 | 861 |

1) Darunter Sterbefälle 2, in Starkenburg 1 und in Oberhessen 1.
 2) Davon durch Verunglückung 57, durch Selbstmord 38.

Nr. 3788. Monatliche Uebersichten über die Todesfälle in den Kreisen des Grossherzogthums Hessen, August 1895.

| Kreise
und
Provinzen. | Gesamtzahl der Verstorbenen excl. Todgeborene. | Alter der Verstorbenen | | | | Masern und Rötheln. | Scharlach. | Rose (Erysipelas). | Diphtheritis. | Croup. | Keuchhusten. | Abdominaltyphus. | Milzbrand. | Syphilis. | Kindbettfieber. | And. Folgen der Geburt (Fehlgeb.) od. d. Kindbets. | Tuberculose der Lungen. | Langenschwindsucht. | Tuberculose anderer Organe. | Croupus. | Lungenentzündung. | Sonst. entzündl. Krankh. der Athmungsorgane. | Apoplexia cerebri (Schlagfluss). | Acute und chronische Erkrankungen d. Herzens. | Darmkatarrh u. Brechdurchfall. | Atrophie der Kinder. | Angew. Lebensschwäche und Bildungsfehler. | Neubildungen. | Alterskrankheiten. | Sonst. bekannte Krankh. toden. | Nicht angegeb. Krankh. und Todesursachen. | Gewaltthamer Tod. |
|-----------------------------|--|------------------------|--------------------------|---------------------------|----------------|---------------------|------------|--------------------|---------------|--------|--------------|------------------|------------|-----------|-----------------|--|-------------------------|---------------------|-----------------------------|----------|-------------------|--|----------------------------------|---|--------------------------------|----------------------|---|---------------|--------------------|--------------------------------|---|-------------------|
| | | unter 1 Jahr. | von über 1 bis 16 Jahre. | von über 15 bis 60 Jahre. | über 60 Jahre. | | | | | | | | | | | | | | | | | | | | | | | | | | | |
| Darmstadt | 152 | 74 | 7 | 33 | 38 | | | | 1 | | | | | 1 | | 15 | 9 | | 1 | 4 | 5 | 8 | 35 | 12 | 4 | 17 | 5 | 29 | 3 | 3 | | |
| Bensheim | 115 | 57 | 20 | 17 | 21 | 3 | | | 1 | 2 | | | | 1 | 1 | 7 | 3 | | | 10 | 3 | 3 | 23 | 5 | 1 | 7 | 22 | 20 | 3 | | | |
| Dieburg | 98 | 37 | 6 | 27 | 28 | | | | | | 1 | | | 1 | 1 | 13 | 5 | 2 | | 3 | 1 | 4 | 20 | 1 | 2 | 7 | 9 | 16 | 7 | 5 | | |
| Erbach | 52 | 18 | 4 | 15 | 15 | 1 | | | | 1 | | | | | | 5 | | | | 5 | 2 | 4 | | | 1 | 4 | 4 | 8 | 15 | | | |
| Gross-Gerau | 83 | 38 | 9 | 19 | 17 | | | | | 1 | | | | | | 10 | 6 | 1 | | 1 | 3 | 4 | 18 | 1 | 2 | 3 | 3 | 19 | 8 | 3 | | |
| Heppenheim | 90 | 33 | 12 | 23 | 22 | | | | 3 | | | | | | 1 | 8 | 3 | | | 5 | 1 | 6 | 19 | 5 | 5 | 3 | 13 | 10 | 3 | | | |
| Offenbach | 160 | 83 | 23 | 27 | 27 | 4 | | | 2 | 1 | 1 | | | | | 17 | 4 | 3 | 3 | 5 | 5 | 42 | 5 | 5 | 6 | 5 | 7 | 41 | 6 | 3 | | |
| Starkenburg | 750 | 340 | 81 | 161 | 168 | 8 | | | 7 | 3 | 2 | 4 | | 1 | 2 | 75 | 30 | | 7 | 26 | 23 | 32 | 161 | 24 | 25 | 42 | 38 | 148 | 69 | 20 | | |
| Giessen | 92 | 23 | 11 | 33 | 25 | | | 1 | 1 | | | | | 1 | | 16 | 7 | 6 | | 5 | 4 | 4 | 6 | | 5 | | 11 | 16 | 6 | 3 | | |
| Alsfeld | 28 | 5 | 3 | 8 | 12 | | | | 1 | | | | | | | 3 | 1 | | | | 4 | 1 | 2 | | 1 | 2 | 4 | 4 | 3 | 2 | | |
| Büdingen | 44 | 11 | 1 | 21 | 11 | | | | | | | | 1 | | | 9 | | 1 | | | 3 | 2 | 2 | | 4 | 2 | 6 | 6 | 2 | | | |
| Friedberg | 82 | 23 | 9 | 26 | 24 | | 3 | | 2 | 1 | | | | | | 7 | 2 | 1 | | 5 | 6 | 3 | 11 | 2 | 2 | 4 | 8 | 13 | 10 | 2 | | |
| Lauterbach | 37 | 11 | 5 | 6 | 15 | | | 1 | | 1 | | | | | | | | 2 | | 2 | 2 | 1 | 1 | 1 | | 2 | | 8 | 12 | 5 | 1 | |
| Schotten | 30 | 4 | 4 | 6 | 16 | 1 | | | 2 | | | | | | 1 | 1 | | | | | 1 | 1 | 2 | | | 1 | 6 | 7 | 6 | 1 | | |
| Oberhessen | 313 | 77 | 33 | 100 | 103 | 1 | 3 | 2 | 6 | 1 | 1 | | 1 | 1 | 1 | 36 | 10 | | 10 | 13 | 19 | 13 | 22 | 2 | 14 | 9 | 43 | 58 | 36 | 11 | | |
| Mainz | 237 | 112 | 32 | 56 | 37 | 5 | 1 | | 4 | | 2 | | | | | 28 | 11 | 4 | | 7 | 7 | 12 | 56 | 21 | 5 | 10 | 15 | 29 | 14 | 6 | | |
| Alzey | 67 | 28 | 9 | 12 | 18 | 2 | | | | | | | | | | 6 | 2 | | | 2 | 2 | 2 | 8 | 1 | 1 | 3 | 6 | 6 | 19 | 7 | | |
| Bingen | 54 | 23 | 2 | 15 | 14 | | | | | | | 1 | | | | 4 | 1 | | | 1 | 6 | 4 | 7 | 1 | 2 | | 5 | 7 | 12 | 3 | | |
| Oppenheim | 73 | 21 | 14 | 16 | 22 | 3 | | | 1 | | | | | | | 13 | 3 | 6 | | 4 | 1 | 4 | 4 | | | 4 | 9 | 13 | 7 | 1 | | |
| Worms | 162 | 74 | 23 | 40 | 25 | 6 | 1 | | | 2 | 1 | | | | | 13 | 6 | 4 | | 5 | 4 | 6 | 27 | 2 | 1 | 15 | 4 | 22 | 36 | 7 | | |
| Rheinhausen | 593 | 258 | 80 | 139 | 116 | 16 | 2 | | 5 | | 4 | 2 | | | | 64 | 23 | 14 | 19 | 20 | 28 | 102 | 25 | 9 | 32 | 39 | 77 | 88 | 24 | | | |
| Gr. Hessen | 1656 | 675 | 194 | 400 | 387 | 25 | 5 | 2 | 18 | 4 | 7 | 6 | 1 | 2 | 2 | 4 | 175 | 63 | 31 | 58 | 62 | 73 | 285 | 51 | 48 | 83 | 120 | 283 | 193 | 55 | | |

*) Davon durch Verunglückung 32, durch Selbstmord 23.

Nr. 3789. **Vorläufige Ergebnisse des Betriebs der Main-Neckar-Eisenbahn, Hess. Ludwigs-Bahn, Oberhess. Staats- (Haupt-) bahnen und der Nebenbahnen Eberstadt-Pfungstadt, Bickenbach-Seeheim, Weinheim-Fürth, Nidda-Schotten, Stockheim-Gedern und Hungen-Laubach im August 1895.**

| | Hauptbahnen. | | | Nebenbahnen. | | | | | | |
|-------------------------------|-----------------------------------|------------------------------------|-------------------------|-----------------------|---------------------|---------------------|---------------------|---------------------|---------------------|-------|
| | Main-Neckar-Bahn. | Hessische Ludwigs-Bahn. | Oberhess. Staatsbahnen. | Eberstadt-Pfungstadt. | Bickenbach-Seeheim. | Weinheim-Fürth. | Nidda-Schotten. | Stockheim-Gedern. | Hungen-Laubach. | |
| Betriebslänge,
Ende August | Kilometer.
97,28 ¹⁾ | Kilometer.
720,26 ²⁾ | Kilometer.
175,82 | Kilometer.
1,89 | Kilometer.
4,50 | Kilometer.
16,30 | Kilometer.
14,18 | Kilometer.
18,45 | Kilometer.
11,77 | |
| Beförderung ³⁾ | Personen | 93 636 | Anzahl.
175 82 | 7 173 | 739 | 506 | 1 535 | 2 409 | 893 | |
| | gegen 1894 | .. | + 13 114 | .. | .. | .. | + 64 | + 587 | + 103 | |
| | pro Kilometer | 533 | .. | .. | .. | .. | 108 | 131 | 76 | |
| Güter | .. | .. | .. | .. | .. | .. | .. | .. | .. | |
| | gegen 1894 | .. | + 75 | .. | .. | .. | + 52 | + 5 | + 42 | |
| | pro Kilometer | .. | 29 757 | .. | .. | .. | 1 535 | 2 409 | 893 | |
| Einnahme | .. | .. | .. | .. | .. | .. | .. | .. | .. | |
| | gegen 1894 | .. | + 1 690 | .. | .. | .. | - 64 | + 587 | + 103 | |
| | pro Kilometer | .. | 169 | .. | .. | .. | 108 | 131 | 76 | |
| Einnahme | .. | .. | .. | .. | .. | .. | .. | .. | .. | |
| | gegen 1894 | .. | + 10 | .. | .. | .. | - 5 | + 32 | + 9 | |
| | Pers.-u.Gep.-Verk. | 423 029 | 887 626 | 58 471 | 1 327 | 1 954 | 7 838 | 2 379 | 2 466 | 1 077 |
| | gegen 1894 | + 26 719 | + 75 491 | + 5 203 | + 332 | — | — | + 122 | + 30 | + 94 |
| | pro Kilometer | 4 450 | 1 266 | 333 | 702 | 434 | 481 | 168 | 134 | 92 |
| | gegen 1894 | + 281 | + 107 | + 30 | + 176 | — | — | + 8,6 | + 1,6 | + 7,1 |
| | Güterverkehr | 275 684 | 1 142 226 | 62 768 | 2 368 | 264 | 1 244 | 2 600 | 2 884 | 818 |
| | gegen 1894 | + 70 784 | + 108 569 | + 4 968 | + 605 | — | — | - 113 | + 610 | + 99 |
| | pro Kilometer | 2 880 | 1 592 | 357 | 1 253 | 59 | 76 | 183 | 156 | 69 |
| | gegen 1894 | + 740 | + 151 | + 28 | + 320 | — | — | - 8 | + 33 | + 8,4 |
| | Sonstige Quellen | 37 000 | 54 833 | 8 658 | 16 | — | — | 89 | 119 | 52 |
| | gegen 1894 | - 1 000 | + 7 802 | - 1 153 | — | — | — | - 2 | + 9 | - 107 |
| pro Kilometer | 380 | 76 | 49 | 8 | — | — | 6 | 6 | 4 | |
| gegen 1894 | - 10 | + 11 | - 7 | — | — | — | - 0,1 | + 0,5 | - 9 | |
| Summe | 735 713 | 2 084 685 | 129 897 | 3 711 | 2 218 | 9 082 | 5 068 | 5 469 | 1 947 | |
| gegen 1894 | + 96 503 | + 191 862 | + 9 018 | + 937 | — | — | + 7 | + 649 | + 76 | |
| pro Kilometer | 7 563 | 2 906 | 739 | 1 963 | 493 | 557 | 357 | 296 | 165 | |
| gegen 1894 | + 992 | + 268 | + 51 | + 496 | — | — | + 0,5 | + 35,1 | + 6,5 | |

1) Für den Personen- und Gepäck-Verkehr kommt nur eine Bahnlänge von 95,06 km, für den Güterverkehr von 95,73 km in Betracht. — 2) Desgl. für den Personen- und Gepäck-Verkehr eine Bahnlänge von 699,73 km., für den Güterverkehr von 716,34 km. — 3) Nur für die Oberhess. Bahnen liegen Angaben vor.

Nr. 3790. Meteorol. Beobacht. zu Darmstadt im Septbr. 1895.

September-Mittel aus 34 Jahren (1862—1895):

Barom. 748,4 mm. — Thermom. 15,1° C. — Niederschl. 53,9 mm.

| | | | | | |
|---------------------------------|--------|------------------|--------|-----------------|-----------|
| Barometerstand höchst. (am 22.) | 759,5; | tiefter (am 11.) | 745,6; | mittlerer | 752,3 mm. |
| Thermometerstand » (» 7.) | 32,4; | » (» 21.) | 5,6; | » | 18,8° C. |
| Anzahl der Tage mit Regen | 4; | Schnee | —; | Regen u. Schnee | —. |
| » » » » Nebel | 5; | Reif | —; | Gewitter | —. |
| » » heiteren Tage | 13; | gemischten Tage | 15; | trüben Tage | 2. |

Höhe der Niederschläge an 4 Tagen mit messbarem Niederschlag: 11,0 mm.

Windrichtung (bei täglich 3 mal. Beobacht.) N. 3 mal; NO. 26 mal; O. 8 mal; SO. 14 mal;
S. 2 mal; SW. 17 mal; W. 7 mal; NW. 9 mal; Windstille 4 mal.

Mittlere relative Feuchtigkeit = 59,4 %.

Nr. 3791. Meteorol. Beobacht. zu Schweinsberg im Septbr. 1895.

September-Mittel aus 16 Jahren (1880—1895):

Barom. 744,25 mm. — Thermom. 12,70° C. — Niederschl. 40,4 mm.

| | | | | | |
|---------------------------------|--------|------------------|--------|-----------------|-----------|
| Barometerstand höchst. (am 22.) | 755,0; | tiefter (am 11.) | 739,9; | mittlerer | 747,4 mm. |
| Thermometerstand » (» 4.) | 31,6; | » (» 22.) | —1,8; | » | 14,0° C. |
| Anzahl der Tage mit Regen | 5; | Schnee | —; | Regen u. Schnee | —. |
| » » » » Nebel | 5; | Reif | 1; | Gewitter | 1. |
| » » heiteren Tage | 9; | gemischten Tage | 19; | trüben Tage | 2. |

Höhe der Niederschläge an 2 Tagen mit messbarem Niederschlag: 3,7 mm.

Windrichtung (bei täglich 3 mal. Beobacht.) N. 21 mal; NO. 8 mal; O. 2 mal; SO. 1 mal;
S. 25 mal; SW. 2 mal; W. 10 mal; NW. 2 mal; Windstille 19 mal.

Mittlere relative Feuchtigkeit = 74,6 %.

Nr. 3792. Meteorol. Beobacht. zu Cassel im Septbr. 1895.

September-Mittel aus 32 Jahren (1863—1894):

Barom. 743,63 mm. — Thermom. 14,07° C. — Niederschl. 42,49 mm.

| | | | | | |
|---------------------------------|---------|------------------|---------|-----------------|------------|
| Barometerstand höchst. (am 22.) | 756,12; | tiefter (am 11.) | 740,38; | mittlerer | 747,97 mm. |
| Thermometerstand » (» 14.) | 32,1; | » (» 22.) | 2,0; | » | 15,82° C. |
| Anzahl der Tage mit Regen | 5; | Schnee | —; | Regen u. Schnee | —. |
| » » » » Nebel | 1; | Reif | —; | Gewitter | 1. |
| » » heiteren Tage | 19; | gemischten Tage | 11; | trüben Tage | —. |

Höhe der Niederschläge an 5 Tagen mit messbarem Niederschlag: 4,55 mm.

Windrichtung (bei täglich 3 mal. Beobacht.) N. 14 mal; NO. 1 mal; O. 3 mal; SO. 3 mal;
S. 17 mal; SW. 3 mal; W. 13 mal; NW. 4 mal; Windstille 32 mal.

Mittlere relative Feuchtigkeit = 78,22 %.

Nr. 3793. Uebersicht der Sterblichkeitsverhältnisse im September 1895
in den 15 grössten Gemeinden des Grossherzogthums.

| | Mainz.
78,000 | Darmst.
62,400 | Offenb.
38,200 | Worms.
28,800 | Giessen.
22,400 | Kastel.
8,200 | Bingen.
8,050 | Lamprth.
7,650 | Benshm.
6,700 | N.-Isenb.
6,600 | Viernhm.
6,300 | Alzey.
6,200 | Pfingst.
6,000 | Friedberg
5,600 | Heppenh.
4,800 | Im Ganz.
290,550 | |
|---|------------------|-------------------|-------------------|------------------|--------------------|------------------|------------------|-------------------|------------------|--------------------|-------------------|-----------------|-------------------|--------------------|-------------------|---------------------|-----|
| Todesfälle. | | | | | | | | | | | | | | | | | |
| Alter der Verstorbenen | unter 1 Jahr | | 44 | 26 | 19 | 22 | 8 | 8 | 18 | 4 | 5 | 6 | 5 | 5 | 3 | 10 | 183 |
| | über 1—15 Jahre | | 14 | 13 | 12 | 7 | 2 | 6 | 2 | 2 | 1 | 2 | 3 | 3 | 2 | 2 | 66 |
| | » 15—60 | | 33 | 28 | 22 | 10 | 14 | 1 | 2 | 4 | 2 | 3 | 3 | 1 | 3 | 3 | 131 |
| | » 60 | | 25 | 21 | 8 | 11 | 3 | 6 | 2 | 1 | 3 | 2 | 2 | 1 | 3 | 1 | 89 |
| Todesursachen. | | | | | | | | | | | | | | | | | |
| Masern und Rötheln | 2 | . | . | . | . | . | . | . | . | . | . | . | . | . | . | 2 | |
| Scharlach | 1 | . | 2 | . | . | . | 1 | . | . | . | . | . | . | . | . | 4 | |
| Rose | 1 | . | . | . | 1 | 2 | . | . | 1 | . | . | . | . | . | . | 1 | |
| Diphtherie und Croup | 2 | 1 | . | . | 1 | 2 | . | . | 1 | . | . | . | 2 | . | . | 9 | |
| Keuchhusten | . | . | 2 | . | . | . | . | . | . | . | . | . | . | 1 | . | 3 | |
| Unterleibstypus | 1 | . | . | . | 2 | . | . | . | . | . | . | . | 1 | . | . | 4 | |
| Kindbettfieber und and. Folgen der Geburt | . | . | . | 1 | . | . | . | . | . | . | . | . | . | . | . | 1 | |
| Lungenschwindsucht | 11 | 10 | 9 | 3 | 2 | 1 | 1 | 2 | 1 | 2 | 3 | . | 1 | 3 | 1 | 50 | |
| Entzündliche Krankheiten der Athmungsorgane | 14 | 6 | 2 | 4 | 3 | . | . | 1 | . | . | 1 | 2 | . | . | 3 | 36 | |
| Apoplexia (Schlagfluss) | 4 | 6 | 3 | . | 1 | . | 2 | . | 1 | . | . | . | . | . | . | 17 | |
| Acute u. chron. Erkrank. d. Herzens | 7 | 9 | 6 | 1 | 1 | . | . | . | . | . | 1 | . | 1 | . | . | 26 | |
| Darmkatarrh und Atrophie der Kinder | 29 | 21 | 15 | 14 | 5 | 8 | . | 7 | 2 | 1 | 3 | 5 | 2 | 1 | 9 | 122 | |
| Angeborene Lebensschwäche und Bildungsfehler | 2 | 2 | 2 | 1 | 1 | 1 | . | . | . | 2 | . | . | . | . | 1 | 12 | |
| Krebs und Neubildungen | 10 | 7 | 1 | 3 | 2 | . | 1 | 1 | . | 1 | . | . | . | 1 | . | 27 | |
| Altersschwäche | 6 | 4 | 2 | 4 | . | . | 2 | 1 | 1 | 1 | 1 | . | . | . | . | 22 | |
| Andere bekannte Krankheiten | 20 | 16 | 17 | 7 | 7 | 2 | 3 | 7 | 1 | 4 | 2 | 2 | 4 | 3 | 1 | 96 | |
| Gewaltsamer Tod (Verunglückg., Selbstmord und Mord) | 3 | 4 | . | 5 | 2 | 1 | . | . | . | . | 1 | . | 1 | . | . | 17 | |
| Todesursache unbekannt | 3 | 2 | . | 7 | . | . | . | 7 | . | . | . | 1 | . | . | . | 20 | |
| Zusammen | 116 | 88 | 61 | 50 | 27 | 15 | 10 | 26 | 7 | 11 | 12 | 10 | 12 | 9 | 15 | 469 | |
| Todesfälle per Jahr auf 1000 Lebende | 17,82 | 16,32 | 19,16 | 20,84 | 14,82 | 21,93 | 14,91 | 44,25 | 12,54 | 20,66 | 22,86 | 19,35 | 24,66 | 19,28 | 37,11 | 21,94 | |

) Ausschl. der Pflinglinge der Landes-Irren-Anstalt und der bei denselben vorgekommenen Todesfälle.

Durch die G. Jonghaus'sche Hofbuchhandlung, Verlag, in Darmstadt ist zu beziehen:

Beiträge zur Statistik des Grossherzogthums Hessen.

Herausgegeben von der Gr. Centralstelle für die Landesstatistik.
38. Band. 3. Heft. Darmstadt 1895. 4. Heft 4. u. 50 S.

Inhalt: Die Volkszählung im Grossherzogthum Hessen vom 1. December 1890.

Druck von H. Brill in Darmstadt.

Mittheilungen

der

Grossherzoglich Hessischen

Centralstelle für die Landesstatistik.

N^o. 607.

November

1895.

Inhalt: Octroirechnungen 1894/95. — Taubstummen-Anstalten im Grossh. Hessen 1894/95. — Hagelschläge im Grossh. Hessen 1893 u. 1894. — Technische Hochschule zu Darmstadt 1894/95. — Directe Steuern im Grossh. Hessen 1894/95. — Tägl. Wasserstände April, Mai u. Juni 1895. — Vergleich. meteorolog. Beobacht. Aug. 1895. — Preise der gewönl. Verbrauchsgegenst. Aug. 1895. — Eisenbahnen Sept. 1895.

Nr. 3794. **Zusammenstellung aus den Octroirechnungen der Städte Darmstadt, Offenbach, Giessen, Alsfeld, Friedberg, Lauterbach, Mainz und Worms für 1894/95.*)**

A. Darmstadt

(einschl. Bessungen).

I. Octroi-Einnahme.

a. Getränke.

| | |
|---|-----------|
| Wein (auch Most) in Fässern,
10327,15 hl à 2,15 <i>M.</i> | 22 217,62 |
| Wein, im Grosshandel eingeführt,
7136,356 hl à 25 <i>S</i> ₁ | 1 785,89 |
| dgl., von Grosshändlern in die
Stadt verkauft, 1535,22 hl,
à 1,90 <i>M.</i> | 2 917,02 |
| dgl., 147275 Flaschen oder
Krüge à 3 <i>S</i> ₁ | 4 418,25 |
| | 31 338,78 |
| Obstwein (auch Most), 2768,734 hl
à 85 <i>S</i> ₁ | 2 356,89 |
| Branntwein, eingeführt, 2758,022 hl
à 4 <i>M.</i> | 11 034,62 |
| dgl. 38208 Flaschen oder Krüge
à 4 <i>S</i> ₁ | 1 528,32 |
| dgl., im Grosshandel eingeführt,
1920,982 hl à 10 <i>S</i> ₁ | 192,38 |

| | |
|---|-----------|
| Branntwein, von Grosshändlern
in die Stadt verkauft, 821,776 hl
à 3,90 <i>M.</i> | 3 204,85 |
| dgl., in der Stadt gebrannt,
174,72 hl à 20 <i>S</i> ₁ | 34,94 |
| | 15 995,11 |
| Bier, eingeführt, 34908,252 hl
à 80 <i>S</i> ₁ | 27 930,47 |
| dgl., in der Stadtgemarkung
gebraut, hierzu verbraucht
59948,75 Ctr. Malz à 1 <i>M.</i> | 59 948,75 |
| | 87 879,22 |
| <i>b. Sonstige Flüssigkeiten.</i> | |
| Spiritus, im Grosshandel eingeführt,
3726,36 hl à 20 <i>S</i> ₁ | 745,41 |
| dgl., von Grosshändlern in die
Stadt verkauft, 294,293 hl
à 7 <i>M.</i> | 2 060,12 |
| | 2 805,53 |
| Essig, eingeführt, 1277,522 hl
à 1,10 <i>M.</i> | 1 407,22 |
| dgl., in der Stadtgemarkung
fabricirt, 461,206 hl à 70 <i>S</i> ₁ | 322,87 |
| | 1 730,09 |

*) Vergl. Mittheil. Nr. 584, Oct. 1894, S. 337.

Todesfälle per Jahr auf 1000 Lebende 17,85 16,97 19,16 20,84 14,16 21,95 14,91 44,25 12,54 20,00 22,78 15,25 24,80 19,28
 Anzahl der Eingelegte der Landes-Irren-Anstalt und der bei demselben vorkommenden Todesfälle

| | | |
|---|-----------|-----------|
| <i>c. Mehl und Backwerk.</i> | <i>M.</i> | |
| Mehl, 6209606 kg, per 100 kg
1,20 <i>M.</i> | 74519,33 | |
| Wecke, Weiss- u. Schwarzbrod,
472930 kg, von 24 <i>M.</i> Werth
für Wecke u. Weissbrod od.
per 100 kg Schwarzbrod 1,20 <i>M.</i> | 5678,37 | 80197,70 |
| <i>d. Hülsenfrüchte.</i> | | |
| Bohnen, Erbsen und Linsen,
8292,68 Ctr. à 40 <i>S</i> | 3317,53 | |
| <i>e. Schlachtvieh, zerlegtes
Fleisch und Wildpret.</i> | | |
| 2490 Ochsen à 19,50 <i>M.</i> | 48555,00 | |
| 2016 Kühe u. Rinder à 12 <i>M.</i> | 24192,00 | |
| 22319 Schweine à 3,50 <i>M.</i> | 78116,50 | |
| 1 Stoppelkalb à 2,60 <i>M.</i> | 2,60 | |
| 8907 Kälber à 1,50 <i>M.</i> | 13360,50 | |
| 3590 Hammel u. Schafe à 1,30 <i>M.</i> | 4667,00 | |
| 116 Ziegen à 70 <i>S</i> | 81,20 | |
| 28249 Zicklein, Lämmer, Span-
ferkel, Hasen u. Gänse à 30 <i>S</i> | 8474,70 | |
| 185 Pferde à 6 <i>M.</i> | 1110,00 | |
| 1525 Rehe à 2 <i>M.</i> | 3050,00 | |
| Anderes Wildpret u. Geflügel,
52680 kg à 12 <i>S</i> | 6321,81 | |
| 651 Welse à 80 <i>S</i> | 520,80 | |
| Frisches Fleisch und frische
Wurst, 170768 kg à 6 <i>S</i> | 10246,80 | |
| Dörrfleisch und geräucherte
Wurst, 73815,75 kg à 10 <i>S</i> | 7383,18 | 206082,09 |
| <i>f. Brennmaterialien.</i> | | |
| Laubholz, Scheit- u. Knüppel-
holz, 4561,25 Raummeter
à 60 <i>S</i> | 2736,75 | |
| Nadelholz, Scheit- u. Knüppel-
holz, auch Stockholz von
Buchen u. Birken, 5704,25 Raum-
meter à 45 <i>S</i> | 2567,92 | |
| Stockholz von Eichen, Erlen,
Aspen und Kiefern, 698,5
Raummeter à 40 <i>S</i> | 279,40 | |
| Laubholz-Wellen, 32249 Stück
per 100 St. 70 <i>S</i> | 225,80 | |
| Nadelholz-Wellen, 28760 Stück
per 100 St. 50 <i>S</i> | 143,91 | |

| | |
|--|-----------|
| Ungebundenes Reisigholz,
52 Wagen à 20 <i>S</i> | 10,40 |
| Kleingemachtes u. Abfall-Holz
37903,5 Ctr. à 5 <i>S</i> | 1898,58 |
| Tannenzapfen, 61772 hl à 3 <i>S</i> | 1853,16 |
| Torf, 5397 Ctr. à 5 <i>S</i> | 270,08 |
| Steinkohlen, Braunkohlen und
Coaks, 1602297,5 Ctr. à 6 <i>S</i> | 96137,86 |
| | 106123,86 |
| <i>g. Octroi-erhebungen,
Aversional- u. Schein-
gebühren</i> | |
| | 1084,08 |
| Summe der Octroi-Einnahme | 538910,88 |

II. Octroi-Rückvergütung.

a. In Folge von Ausfuhr.

| | |
|--|----------|
| Wein, 948,11 hl à 1,90 <i>M.</i> | 1801,47 |
| Bier, 22611,718 hl à 40 <i>S</i> | 9044,65 |
| Obstwein, 174,081 hl à 70 <i>S</i> | 121,85 |
| Brantwein, 73,149 hl à 3,20 <i>M.</i> | 234,17 |
| Liqueur, 203,804 hl à 2,24 <i>M.</i> | 456,53 |
| Essig, 171,035 hl à 50 <i>S</i> | 85,52 |
| Mehl, 4115,28 Ctr. à 55 <i>S</i> | 2263,42 |
| Hülsenfrüchte, 4997,42 Ctr.
à 35 <i>S</i> | 1749,13 |
| Sonstige Gegenstände | 754,35 |
| | 16511,09 |

b. In Folge von Befreiungen.

| | |
|--|-----------|
| Lieferungen in die Menagen
des Militärs und in das Gar-
nisonslazareth und zwar: | |
| Fleisch, 165506,542 kg à 4 1/7 <i>S</i> | 7566,08 |
| dgl., 12371,735 kg à 8 1/7 <i>S</i> | 1060,45 |
| Mehl, 14236,5 kg à 0,11 <i>S</i> | 156,62 |
| Hülsenfrüchte, 29333,65 kg à 0,7 <i>S</i> | 205,36 |
| Wein, 5,5 hl à 1,90 <i>M.</i> | 10,45 |
| Essig, 0,78 hl à 50 <i>S</i> | 0,39 |
| Vergütung für verheirathete,
nicht an der Menage be-
theiligte, Unterofficiere | 584,44 |
| Sonstige Gegenstände | 310,75 |
| | 9894,54 |
| Summe der Octroi-Rückver-
gütung | 26406,23 |
| Verglichen mit der Summe der
Octroi-Einnahme | 538910,88 |
| Bleibt baare Einnahme | 512504,65 |

B. Offenbach.

I. Octroi-Einnahme.

a. Getränke.

| | |
|--|---------|
| Wein, 4045,19 hl à 2,15 <i>M.</i> | 8697,16 |
| (Hiervon sind von den Weingrosshändlern, welche ihre Weine octroifrei einführen, für die in die Stadt verkaufte Quantität 587,18 <i>M.</i> als Aversionalsumme entrichtet worden). | |

| | |
|--|---------|
| Obstwein, 9153,69 hl à 75 <i>S</i> | 6865,27 |
| (Hiervon wurden 4947,77 hl in der Stadt bereitet). | |

| | |
|---------------------------------|----------|
| Bier, 54395,48 hl à 65 <i>S</i> | 35357,06 |
|---------------------------------|----------|

| | |
|--|--|
| (Hiervon haben die Bierbrauer der Stadt 3319 <i>M.</i> als Aversionalsumme bezahlt). | |
|--|--|

| | |
|--|----------|
| Branntwein, 4923,365 hl à 3,25 <i>M.</i> | 16000,94 |
| | 66920,43 |

b. Mehl und Backwerk.

| | |
|----------------------------------|----------|
| Mehl, 88984,8 Ctr. à 26 <i>S</i> | 23136,07 |
|----------------------------------|----------|

| | |
|-----------------------------------|----------|
| Brod, 13412,36 Ctr. à 25 <i>S</i> | 3353,09 |
| | 26489,16 |

c. Schlachtvieh, zerlegtes Fleisch und Wildpret.

| | |
|----------------------------|----------|
| 2047 Ochsen à 14 <i>M.</i> | 28658,00 |
|----------------------------|----------|

| | |
|-------------------------|---------|
| 653 Kühe à 10 <i>M.</i> | 6530,00 |
|-------------------------|---------|

| | |
|---------------------------|---------|
| 356 Stiere à 10 <i>M.</i> | 3560,00 |
|---------------------------|---------|

| | |
|-------------------------|-------|
| 12 Rinder à 5 <i>M.</i> | 60,00 |
|-------------------------|-------|

| | |
|-----------------------------|------|
| 1 Stoppelkalb à 3 <i>M.</i> | 3,00 |
|-----------------------------|------|

| | |
|------------------------------|----------|
| 12986 Schweine à 3 <i>M.</i> | 38958,00 |
|------------------------------|----------|

| | |
|---------------------------|---------|
| 3947 Kälber à 85 <i>S</i> | 3354,95 |
|---------------------------|---------|

| | |
|---------------------------|---------|
| 1889 Hammel à 85 <i>S</i> | 1605,65 |
|---------------------------|---------|

| | |
|------------------------|-------|
| 54 Welse à 75 <i>S</i> | 40,50 |
|------------------------|-------|

| | |
|--------------------------|--------|
| 4091 Gänse à 20 <i>S</i> | 818,20 |
|--------------------------|--------|

| | |
|----------------------------------|------|
| 15 Milchs Schweine à 20 <i>S</i> | 3,00 |
|----------------------------------|------|

| | |
|---------------------------------|---------|
| Fleisch, 141777 kg à 5 <i>S</i> | 7088,85 |
|---------------------------------|---------|

| | |
|----------|----------|
| Wildpret | 1336,15 |
| | 92016,30 |

d. Brennmaterialien.

| | |
|----------------------------|--|
| Laubholz, 2426,5 Raummeter | |
|----------------------------|--|

| | |
|---------------|--------|
| à 40 <i>S</i> | 970,60 |
|---------------|--------|

| | |
|-----------------------------|--|
| Nadelholz, 8578,1 Raummeter | |
|-----------------------------|--|

| | |
|---------------|---------|
| à 20 <i>S</i> | 1715,62 |
|---------------|---------|

| | |
|------------------------------|-----------|
| Kleine Wellen, 101200 Stück, | <i>M.</i> |
| per 100 St. 3 <i>S</i> | 30,36 |

| | |
|------------------------------|-------|
| Laubholz-Wellen, 2900 Stück, | |
| per 100 St. 50 <i>S</i> | 14,50 |

| | |
|--------------------------------|-------|
| Nadelholz-Wellen, 14180 Stück, | |
| per 100 St. 25 <i>S</i> | 35,45 |

| | |
|------------------------------------|---------|
| Holzkohlen, 14894 hl à 10 <i>S</i> | 1489,40 |
|------------------------------------|---------|

| | |
|----------------------------------|-------|
| Torf, 459000 Stück, per 1000 St. | |
| 3 <i>S</i> | 13,77 |

| | |
|-------------------------------|----------|
| Steinkohlen, 82587382 kg, per | |
| 100 kg 11,5 <i>S</i> | 94975,50 |
| | 99245,20 |

e. Fütterungsmittel.

| | |
|------------------------------------|---------|
| Hafer, 21903,52 Ctr. à 15 <i>S</i> | 3285,53 |
|------------------------------------|---------|

f. Sonstige Einnahme

| | |
|---------------------------|-----------|
| | 131,10 |
| Summe der Octroi-Einnahme | 288087,72 |

II. Octroi-Rückvergütung.

a. In Folge von Ausfuhren.

| | |
|----------|--------|
| Für Wein | 627,40 |
|----------|--------|

| | |
|------------|---------|
| » Obstwein | 2611,38 |
|------------|---------|

| | |
|--------|--------|
| » Bier | 467,42 |
|--------|--------|

| | |
|--------------|---------|
| » Branntwein | 3501,28 |
|--------------|---------|

| | |
|--------|---------|
| » Mehl | 2473,87 |
|--------|---------|

| | |
|---------|--------|
| » Hafer | 424,06 |
|---------|--------|

| | |
|---------------|---------|
| » Steinkohlen | 7875,93 |
|---------------|---------|

| | |
|--------|-------|
| » Holz | 49,00 |
|--------|-------|

| | |
|--------------|----------|
| » Holzkohlen | 354,70 |
| | 18384,54 |

b. In Folge von Befreiungen.

| | |
|---------------------------|--------|
| Von Branntwein zur Essig- | |
| bereitung | 431,27 |

| | |
|---------------------------|---------|
| Von Branntwein zu gewerb- | |
| lichen Zwecken | 2761,52 |
| | 3192,79 |

c. An die Militärverwaltung.

| | |
|----------|--------|
| Für Bier | 341,72 |
|----------|--------|

| | |
|-----------|---------|
| » Fleisch | 1409,46 |
|-----------|---------|

| | |
|--------|---------|
| » Brod | 54,63 |
| | 1805,81 |

| | |
|---------------------------|----------|
| Summe der Octroi-Rückver- | |
| gütung | 23383,14 |

| | |
|--------------------------|-----------|
| Verglichen mit der Summe | |
| der Octroi-Einnahme | 288087,72 |

| | |
|-----------------------|-----------|
| Bleibt baare Einnahme | 264704,58 |
|-----------------------|-----------|

C. Giessen.

I. Octroi-Einnahme.

| | <i>M.</i> |
|---|-----------|
| <i>a. Getränke.</i> | |
| Wein, 2614,224 hl à 3 <i>M.</i> | 7842,67 |
| dgl., 34214,5 Flaschen à 6 <i>S</i> l | 2052,87 |
| | 9895,54 |
| Obstwein, 886,89 hl à 1 <i>M.</i> | 886,89 |
| Bier, eingeführt, 13965,25 hl à 18 <i>S</i> l | 2513,74 |
| dgl., in der Stadtgemarkung gebraut, hierzu verbraucht 31631,84 Ctr. Malz à 25 <i>S</i> l | 7907,96 |
| | 10421,70 |
| Branntwein, 573,562 hl à 3 <i>M.</i> | 1720,68 |
| Verwaltungskosten von dem im Grosshandel eingeführten Branntwein etc. und zwar von: | |
| Branntwein, 2512 hl à 12 <i>S</i> l | 301,44 |
| Spiritus, 3806 hl à 23 <i>S</i> l | 875,38 |
| Rum und Arac, 22 hl à 18 <i>S</i> l | 3,96 |
| Branntwein, von Grosshändlern in die Stadt verkauft, 1344,4 hl à 2,06 <i>M.</i> | 2769,50 |
| | 5670,96 |
| <i>b. Mehl und Backwerk.</i> | |
| Mehl, 89446 hl à 28 <i>S</i> l | 25044,88 |
| dgl., 1753 Posten unter 9 kg à 6 <i>S</i> l | 105,18 |
| Backwaaren, 178473 kg, per 1 ¹ / ₂ kg 1 <i>S</i> l | 1189,82 |
| | 26339,88 |
| <i>c. Schlachtvieh, zerlegtes Fleisch und Wildpret.</i> | |
| 1300 Oehsen à 6,86 <i>M.</i> | 8918,00 |
| 213 Kühe à 4,58 <i>M.</i> | 975,54 |
| 894 Stiere u. Rinder à 2,75 <i>M.</i> | 2458,50 |
| 13 Stoppelkälber à 2,15 <i>M.</i> | 27,95 |
| 5241 Kälber u. Schafe à 58 <i>S</i> l | 3039,78 |
| 8864 Schweine à 1,72 <i>M.</i> | 15246,08 |
| 15 Spanferkel à 12 <i>S</i> l | 1,80 |
| 10 Hirsche à 1,72 <i>M.</i> | 17,20 |
| 5 Wildkälber à 58 <i>S</i> l | 2,90 |
| 560 Rehe à 43 <i>S</i> l | 240,80 |
| 3 Wildschweine à 1,29 <i>M.</i> | 3,87 |
| 3309 Hasen à 6 <i>S</i> l | 198,54 |

| | |
|---|----------|
| Zerlegtes Fleisch u. Wildpret, 385 kg à 3 <i>S</i> l | 11,55 |
| Geräuchertes Fleisch u. Würste, 88328 kg à 5 <i>S</i> l | 4416,40 |
| | 35558,91 |

d. Brennmaterialien.

| | |
|--|----------|
| Laub-, Scheit- und Prügelholz, 1308,75 Raummeter à 24 <i>S</i> l | 314,10 |
| Nadelholz, 4212,5 Raummeter à 16 <i>S</i> l | 674,00 |
| Stockholz, 625,00 Raummeter à 12 <i>S</i> l | 75,00 |
| Laubholz-Wellen, 49 Gespanne à 18 <i>S</i> l | 8,82 |
| dgl., 18 Gespanne à 12 <i>S</i> l | 2,16 |
| Nadelholz-Wellen, 49 Gespanne à 12 <i>S</i> l | 5,88 |
| dgl., 16 Gespanne à 9 <i>S</i> l | 1,44 |
| Steinkohlen, 563430,75 Ctr. à 4 <i>S</i> l | 22537,23 |
| Braunkohlen, 57562,5 Ctr. à 2 <i>S</i> l | 1151,25 |
| | 24769,88 |

e. Fütterungsmittel.

| | |
|---|-----------|
| Hafer, 28875,75 hl à 8 <i>S</i> l | 2310,06 |
| Summe der Octroi-Einnahme | 115853,82 |

II. Octroi-Rückvergütung.

| | |
|--|-----------|
| Wein, 49,39 hl à 3 <i>M.</i> | 148,17 |
| Obstwein, 29,49 hl à 70 <i>S</i> l | 20,64 |
| Bier, 37249,1 hl à 10 <i>S</i> l | 3724,91 |
| Branntwein, 53,44 hl à 1,60 <i>M.</i> | 85,50 |
| dgl., 158,99 hl à 1,85 <i>M.</i> | 294,14 |
| Liqueur, 17,26 hl 1,50 <i>M.</i> | 25,89 |
| Fleisch, 99055 kg à 3 <i>S</i> l | 2971,65 |
| Brod, 5530 Ctr. à 17,5 <i>S</i> l | 967,72 |
| Mehl, 43945,5 hl à 28 <i>S</i> l | 12304,74 |
| Hafer, 17556,5 hl à 8 <i>S</i> l | 1404,52 |
| Steinkohlen, 23354,75 Ctr. à 4 <i>S</i> l | 934,19 |
| Nadelholz, 395 Raummeter à 16 <i>S</i> l | 63,20 |
| Ungeniessbares Schlachtvieh | 253,94 |
| Summe der Octroi-Rückvergütung | 23199,21 |
| Verglichen mit der Summe der Octroi-Einnahme | 115853,82 |
| Bleibt baare Einnahme | 92654,61 |

D. Alsfeld.

I. Octroi-Einnahme.

| | <i>M.</i> |
|---|----------------|
| Wein, 593,82 hl à 1,20 <i>M.</i> | 713,00 |
| dgl., 1970 Flaschen à 3 <i>S</i> ₇ | 59,10 |
| Obstwein, 131,70 hl à 80 <i>S</i> ₇ | 105,78 |
| Bier, 1719,40 hl à 40 <i>S</i> ₇ | 688,18 |
| Branntwein zu 50% Alkohol
nach Tralles, 1302,11 hl
à 2,20 <i>M.</i> | 2865,06 |
| Gerstenmalzschrot, 3300,95 Ctr.
à 80 <i>S</i> ₇ | 2640,76 |
| Summe der Octroi-Einnahme | 7071,88 |

II. Octroi-Rückvergütung.

| | |
|---|----------------|
| Wein, 136,26 hl | 163,51 |
| Obstwein, 31,63 hl | 22,14 |
| Bier, 4285,49 hl | 1499,92 |
| Branntwein, 597,47 hl | 1254,69 |
| Summe der Octroi-Rückver-
gütung | 2940,26 |
| Verglichen mit der Summe
der Octroi-Einnahme | 7071,88 |
| Bleibt baare Einnahme | 4131,62 |

E. Friedberg.

I. Octroi-Einnahme.

| | |
|---|----------------|
| Wein, 1058,43 hl à 1,21 <i>M.</i> | 1280,70 |
| dgl., 5440 Flaschen à 2 <i>S</i> ₇ | 108,80 |
| dgl., 55 Flaschen à 1 <i>S</i> ₇ | 0,55 |
| Obstwein, 577,06 hl à 1 <i>M.</i> | 577,06 |
| Bier, in der Stadt bereitet,
5384,91 hl à 60 <i>S</i> ₇ | 3230,94 |
| Bier, eingeführt, 3851,09 hl
à 65 <i>S</i> ₇ | 2503,20 |
| Beitrag zu den Verwaltungs-
kosten von ein- und wieder-
ausgeführtem Bier, 2391,47 hl
à 10 <i>S</i> ₇ | 239,14 |
| Summe der Octroi-Einnahme | 7940,39 |

II. Octroi-Rückvergütung.

| | |
|---|----------------|
| Wein, 425,49 hl à 1 <i>M.</i> | 425,49 |
| Obstwein, 233,84 hl à 80 <i>S</i> ₇ | 187,07 |
| Bier, 195,91 hl à 60 <i>S</i> ₇ | 117,54 |
| dgl., 213 hl, ein- und wieder
ausgeführt, à 55 <i>S</i> ₇ | 117,21 |
| Summe der Octroi-Rückver-
gütung | 847,31 |
| Verglichen mit der Summe
der Octroi-Einnahme | 7940,39 |
| Bleibt baare Einnahme | 7093,08 |

F. Lauterbach.

I. Octroi-Einnahme.

| | |
|--|----------------|
| Wein, 178,12 hl à 2,80 <i>M.</i> | } 1438,37 |
| dgl. in Flaschen, 29,44 hl à 3 <i>M.</i> | |
| Obstwein, 51,34 hl à 35 <i>S</i> ₇ | |
| Branntwein, 551,74 hl à 1,50 <i>M.</i> | |
| Bier, 10,94 hl à 40 <i>S</i> ₇ | |
| Aversionalvergütungen, von
den Bierbauern bezahlt | 865,79 |
| Summe der Octroi-Einnahme | 2304,16 |

II. Octroi-Rückvergütung.

| | |
|---|----------------|
| Wein, 2,37 hl | } 26,91 |
| Branntwein, 20,28 hl | |
| Summe der Octroi-Rückver-
gütung | 26,91 |
| Verglichen mit der Summe
der Octroi-Einnahme | 2304,16 |
| Bleibt baare Einnahme | 2277,25 |

G. Mainz.

I. Octroi-Einnahme.

a. Getränke.

| | |
|--|----------|
| Wein in Fässern, 78708,05 hl
à 55 <i>S</i> ₇ | 43289,43 |
| dgl. 672,46 hl à 35 <i>S</i> ₇ | 235,36 |
| dgl., ungekelterter, 1366,45 hl
à 45 <i>S</i> ₇ | 614,90 |
| Wein in Flaschen oder Krügen,
152075 l à 2 <i>S</i> ₇ u. 18068,75 l
à 1 <i>S</i> ₇ | 3222,19 |
| | 47361,88 |
| Obstwein in Fässern, 1580,44 hl
à 55 <i>S</i> ₇ | 869,24 |
| dgl. in Flaschen oder Krügen,
1087,75 l à 2 <i>S</i> ₇ u. 12 l à 1 <i>S</i> ₇ | 21,87 |
| | 891,11 |
| Branntwein, eingeführt,
7536,56 hl à 2,15 <i>M.</i> | 16203,61 |
| dgl., in der Stadt bereitet,
420,06 hl à 20 <i>S</i> ₇ | 84,00 |
| Branntwein und Liqueur in
Flaschen oder Krügen,
12212,15 l à 20 <i>S</i> ₇ | 2442,43 |
| | 18730,04 |
| Bier, eingeführt, 75750,30 hl
à 65 <i>S</i> ₇ | 49237,69 |

| | | |
|--|------------|------------|
| Bier, in der Stadt bereitet: | <i>M.</i> | |
| 1) aus Getreide (Malz, Schrot etc.), 91 025,18 Ctr. à 1,15 <i>M.</i> | 104 678,96 | |
| 2) aus Reis, 1 008 Ctr. à 1,45 <i>M.</i> | 1 461,60 | |
| | <hr/> | 155 378,25 |

b. Sonstige Flüssigkeiten.

| | |
|---|----------|
| Essig u. Essigsprit, 1 257,61 hl à 1,20 <i>M.</i> | 1 509,13 |
|---|----------|

c. Mehl und Backwerk.

| | | |
|--|----------|-----------|
| Mehl, eingeführt, 114 274,76 Ctr. à 25 <i>S</i> ₁ | 2 856,89 | |
| Mehl, in der Stadt bereitet, 32 645,76 Ctr. à 25 <i>S</i> ₁ | 8 161,44 | |
| Brod und Wecke, 120 566,6 kg, per 5 kg 3 <i>S</i> ₁ | 723,40 | |
| | <hr/> | 37 453,53 |

d. Hülsenfrüchte.

| | |
|--|----------|
| Erbsen, Bohnen, Linsen etc., 21 552,43 Ctr. à 30 <i>S</i> ₁ | 6 465,73 |
|--|----------|

e. Schlachtvieh, zerlegtes Fleisch und Wildpret.

| | |
|---|-----------|
| 5 337 Ochsen à 11 <i>M.</i> | 58 707,00 |
| 447 Farren à 11 <i>M.</i> | 4 917,00 |
| 1 542 Kühe à 7 <i>M.</i> | 10 794,00 |
| 1 395 Rinder à 7 <i>M.</i> | 9 765,00 |
| 35 558 Schweine à 1,75 <i>M.</i> | 62 226,50 |
| 13 189 Kälber à 70 <i>S</i> ₁ | 9 232,30 |
| 6 254 Hämmel und Lämmer à 50 <i>S</i> ₁ | 3 127,00 |
| 381 Ziegen à 50 <i>S</i> ₁ | 190,50 |
| 38 516 Spanferkel, kleine Zuchtschweine, Hasen und Gänse à 20 <i>S</i> ₁ | 7 703,20 |
| 1 462 Rehe à 1 <i>M.</i> | 1 462,00 |
| 71 Hirsche (nach verschiedenen Tarifsätzen) | 136,00 |
| 64 Wildschweine à 2 <i>M.</i> | 128,00 |
| 270 Welschhühner à 50 <i>S</i> ₁ | 135,00 |
| Frisches Fleisch, 134 821,6 kg à 6 <i>S</i> ₁ | 8 089,30 |
| Gesalzenes etc. Fleisch, 60 496,25 kg à 12 <i>S</i> ₁ | 7 259,55 |

| | | |
|--------------------------------|-----------|------------|
| Würste aller Art, 27 053,55 kg | <i>M.</i> | 3 246,43 |
| à 12 <i>S</i> ₁ | | <hr/> |
| | | 187 118,78 |

f. Brennmaterialien.

| | | |
|---|-----------|-----------|
| Brennholz aller Art, Reisig und Tannenzapfen, 111 185,43 Ctr. à 7 <i>S</i> ₁ | 7 782,98 | |
| Holzkohlen, 2 550,55 Ctr. à 36 <i>S</i> ₁ | 918,20 | |
| Steinkohlen, 1 391 071,85 Ctr. à 6 <i>S</i> ₁ | 83 464,31 | |
| Coaks, 55 110,55 Ctr. à 9 <i>S</i> ₁ | 4 959,95 | |
| Coaks aus der Gasfabrik zu Mainz, 25 932,59 Ctr. à 6 <i>S</i> ₁ | 1 555,96 | |
| Braunkohlen, Briquettes etc., 20 223,33 Ctr. à 6 <i>S</i> ₁ | 1 213,40 | |
| | <hr/> | 99 894,80 |

g. Fütterungsmittel.

| | | |
|---|----------|-----------|
| Heu, Grummet, trockener Klee, 58 592,08 Ctr. à 12 <i>S</i> ₁ | 7 031,05 | |
| Stroh, 15 462,2 Ctr. à 5 <i>S</i> ₁ | 773,11 | |
| Hafer, 34 495,95 Ctr. à 24 <i>S</i> ₁ | 8 279,03 | |
| Wicken, 449,54 Ctr. à 24 <i>S</i> ₁ | 1 077,89 | |
| Schrot, 983,44 Ctr. à 9 <i>S</i> ₁ | 88,51 | |
| Kleie, 3 742,44 Ctr. à 9 <i>S</i> ₁ | 336,82 | |
| | <hr/> | 16 616,41 |

h. Verschiedene Einnahmen.

| | | |
|--|------------|-----------|
| 41 356 Abfertigungsscheine à 3 <i>S</i> ₁ | 1 240,68 | |
| Von der Königl. Preuss. Armee-Conservenfabrik | 14 971,78 | |
| Scheingebühren | 1 815,05 | |
| Verwaltungsgebühr von Wein | 8 346,30 | |
| Controlgebühren von Privatlagern | 2 055,38 | |
| | <hr/> | 28 429,17 |
| Summe der Octroi-Einnahme | 599 848,88 | |

II. Octroi-Rückvergütung.

| | |
|--|------------|
| Bier, 102 472,36 hl à 42 <i>S</i> ₁ | 43 038,39 |
| An die Militärverwaltung | 22 555,97 |
| Summe der Octroi-Rückvergütung | 65 594,36 |
| Verglichen mit der Summe der Octroi-Einnahme | 599 848,88 |
| Bleibt baare Einnahme | 534 254,47 |

H. Worms.

I. Octroi-Einnahme.

a. Getränke.

| | |
|--|----------|
| Bier, eingeführt, 5031,92 hl
à 65 S _l | 3270,75 |
| Bier, von der Werger'schen
Brauereigesellschaft in die
Stadtgemarkung verkauft,
14798,64 hl à 50 S _l | 7399,33 |
| Bier, in der Stadtgemarkung
(excl. Werger'sche Brauerei)
bereitet, hierzu verbraucht
1728575 kg Malz à 2 S _l | 34571,50 |

b. Schlachtvieh, zerlegtes Fleisch und Wildpret.

| | |
|--|----------|
| 500 Ochsen à 15 M. | 7500,00 |
| 89 Fasel à 10 M. | 890,00 |
| 1264 Kühe à 10 M. | 12640,00 |
| 694 Rinder à 10 M. | 6940,00 |
| 2967 Kälber à 2 M. | 5934,00 |
| 10249 Schweine à 3 M. | 30747,00 |
| 202 Schafe à 1,20 M. | 242,40 |
| 145 Ziegen à 50 S _l | 72,50 |
| 121 Zicklein à 20 S _l | 24,20 |
| 3 Lämmer à 20 S _l | 0,60 |
| 8 Spanferkel à 20 S _l | 1,60 |
| 91 Pferde à 5 M. | 455,00 |
| Fleisch für Metzger, 17947,7 kg
à 6 S _l | 1076,86 |
| Fleisch für Private, 28802,8 kg
à 10 S _l | 2880,28 |
| | 69404,44 |

c. Brennmaterialien.

| | |
|---|----------|
| Steinkohlen, 1701146,8 Ctr.
à 5 S _l | 85057,35 |
|---|----------|

| | |
|---|-----------|
| Aversum der Eisenbahn für
die auf der Bahnstrecke
verbrauchten Kohlen | 650,00 |
| | 85707,35 |
| Summe der Octroi-Einnahme | 200353,37 |

II. Octroi-Rückvergütung.

a. In Folge von Ausföhren.

| | |
|---|----------|
| Bier, 444,16 hl à 65 S _l | 288,71 |
| Malz, 1001425,9 kg à 2 S _l | 20028,51 |
| Frisches Fleisch, 68019 kg
à 3 S _l | 2040,57 |
| Geräuchertes Fleisch, 80548,5 kg
à 6 S _l | 4832,90 |
| Frisches Pferdefleisch, 439 kg
à 1 1/2 S _l | 6,58 |
| Geräuchertes Pferdefleisch,
2812,5 kg à 3 S _l | 84,37 |
| Steinkohlen, 2299217 kg
à 0,1 S _l | 22992,17 |
| | 50273,81 |

b. In Folge von Befreiungen.

| | |
|--|-----------|
| An die Militärverwaltung für
25246,82 kg Fleisch à 3 S _l | 757,38 |
| An Kohlenhändler für dem
Militär gelieferte Steinkohlen
73225 kg à 10 S _l | 73,22 |
| Für ungenießbares Schlacht-
vieh wurden zurückvergütet | 74,50 |
| | 905,10 |
| Summe der Octroi-Rückver-
gütung | 51178,91 |
| Verglichen mit der Summe
der Octroi-Einnahme | 200353,37 |
| Bleibt baare Einnahme | 149174,46 |

Nr. 3795. Die Taubstumm-Anstalten zu Friedberg und Bensheim im Schuljahr Pflingsten 1894/95.*

I. Taubstumm-Anstalt zu Friedberg:

Lehr-Personal: 1 Director, 4 ordentliche Lehrer, 1 provis. Lehrer,
1 Hilfslehrer, 1 Industrielehrerin — zusammen 8.

*) Vergl. Mittheil. Nr. 587 u. 588, Decbr. 1894, S. 407.

| | | | |
|---|-------|--------|-------|
| Zahl der Zöglinge (in 22 Pflegehäusern): | Knab. | Mädch. | zus. |
| Bestand am Ende des Schuljahrs 1893/94 | 18 | 23 | 41 |
| Zugang während » » 1894/95 | 2 | 4 | 6 |
| <hr/> | <hr/> | <hr/> | <hr/> |
| Gesamtzahl | 20 | 27 | 47 |
| Abgang während des Schuljahrs 1894/95 | 5 | 5 | 10 |
| <hr/> | <hr/> | <hr/> | <hr/> |
| Bestand am Ende » » 1894/95 | 15 | 22 | 37 |

Hiervon sind:

| | | | |
|------------------|---|-----------|-------|
| in der 1. Klasse | 5 | 4. Klasse | 9 |
| 2. » | 6 | 5. » | 4 |
| 3. » | 8 | 6. » | 5 |
| | | | <hr/> |
| | | | 37 |

Von der Gesamtzahl sind:

| | | |
|--|----|------|
| a. aus Starkenburg | 5 | } 47 |
| » Oberhessen | 33 | |
| » Rheinhessen | 7 | |
| » Bayern (1) und Waldeck (1) | 2 | |
| b. evangelisch | 44 | } 47 |
| israelitisch | 3 | |

II. Taubstumm-Anstalt zu Bensheim:

Lehr-Personal: 1 Director, 5 ordentliche Lehrer, 1 Hilfslehrer, 3 ausserordentliche Lehrer (Religion), 1 Industrielehrerin — zusammen 11.

| | | | |
|---|-------|--------|-------|
| Zahl der Zöglinge (in 62 Pflegehäusern): | Knab. | Mädch. | zus. |
| Bestand am Ende des Schuljahrs 1893/94 | 35 | 29 | 64 |
| Zugang während » » 1894/95 | 11 | 6 | 17 |
| <hr/> | <hr/> | <hr/> | <hr/> |
| Gesamtzahl | 46 | 35 | 81 |
| Abgang während des Schuljahrs 1894/95 | 6 | 3 | 9 |
| <hr/> | <hr/> | <hr/> | <hr/> |
| Bestand am Ende » » 1894/95 | 40 | 32 | 72 |

Hiervon sind:

| | | |
|--|----|------|
| a. aus Starkenburg | 43 | } 72 |
| » Oberhessen | 3 | |
| » Rheinhessen | 24 | |
| » Preussen (1) und Baden (1) | 2 | |
| b. katholisch | 39 | } 72 |
| evangelisch | 31 | |
| israelitisch | 2 | |

c. taubgeboren 42, durch Krankheit taub geworden 30 (im ersten Lebensjahre 7, im zweiten 13, im dritten 4, im vierten 2, im fünften 1, im siebenten 1, im neunten 1 und im elften 1).

d. ganz taub 30, etwas Gehör besitzen 42 und zwar 10 Schall-, 17 Ton- und 15 Vokalgehör.

| | | | |
|---------------------|----|-----------|-------|
| e. in der 1. Klasse | 11 | 4. Klasse | 11 |
| 2. » | 12 | 5. » | 11 |
| 3. » | 11 | 6. » | 16 |
| | | | <hr/> |
| | | | 72 |

1.
2.
3.
4.
5.
6.
7.
S
Prov
8.
9.
10.
11.
12.
13.
Su
Prov
*) V

**Nr. 3796. Die Hagelschläge im Grossherzogthum Hessen
in den Jahren 1893 und 1894. *)**

| Kreise. | Zahl der von den Hagelschlägen betroffenen Gemarkungen. | Annähernde Grösse der von den Hagelschlägen | | Der durch die Hagelschläge verursachte Schaden wurde angeschlagen in | | Von den durch die Hagelschläge beschädigten Flächen waren versichert | | In den von den Hagelschlägen betroff. Gemarkg. waren im Ganzen versichert | | Von den Versicherungs-gesellschaften im Ganzen gezahlte Entschädigungen | |
|------------------------------|---|---|-------------------------|--|----------|--|--|---|--|---|---------------|
| | | ge-troffe-nen Flächen. | be-schädig-ten Flächen. | Proc. des Werths der auf der ver-hagelten Fläche er-warteten Ernte. | M. | Hektar. | mit einer Ver-siche-rungs-summe von M. | Hektar. | mit einer Ver-siche-rungs-summe von M. | | |
| | | | | | | | | | | | ha |
| 1. Darmstadt | { 1893
1894 | . | . | . | . | . | . | . | . | . | . |
| 2. Bensheim | { 1893
1894 | 2
2 | 300
208 | 5 | 10 | 280 | 2,5 | 3000 | 2,5 | 3000 | 200 |
| 3. Dieburg | { 1893
1894 | 1
. | 80
. | . | . | . | . | . | . | . | . |
| 4. Erbach | { 1893
1894 | 1
3 | 242
1522 | . | . | . | . | . | . | . | . |
| 5. Gross-Gerau | { 1893
1894 | 5
8 | 339
1250 | 107
575 | 10
21 | 3960
28640 | 11,0
57,0 | 4338
36481 | 128,0
232,0 | 61598
121596 | 1045
4844 |
| 6. Heppenheim | { 1893
1894 | 1
. | 106
. | . | . | . | . | . | . | . | . |
| 7. Offenbach | { 1893
1894 | 1
1 | . | 6 | 6 | 30 | 695 | . | . | . | . |
| Summe I.
Prov. Starkenb. | { 1893
1894 | 10
14 | 1067
2986 | 107
586 | 10
21 | 3960
29615 | 11,0
59,5 | 4338
39481 | 128,0
234,5 | 61598
124596 | 1045
5044 |
| 8. Giessen | { 1893
1894 | 6
2 | 1370
130 | 727
105 | 17
70 | 22200
13200 | 72,0
47,0 | 34163
15500 | 137,0
193,0 | 70713
128160 | 3605
6575 |
| 9. Alsfeld | { 1893
1894 | 5
22 | 450
2706 | 417
1300 | 14
21 | 11008
55525 | 143,0
204,0 | 51963
70335 | 230,0
502,8 | 89142
176700 | 2404
7055 |
| 10. Büdingen | { 1893
1894 | 4
3 | 646
218 | 437
149 | 17
6 | 14710
1686 | 56,0
7,0 | 32596
4670 | 202,0
9,0 | 85132
6005 | 2510
586 |
| 11. Friedberg | { 1893
1894 | . | . | . | . | . | . | . | . | . | . |
| 12. Lauterbach | { 1893
1894 | 11
. | 1838
. | 509 | 21 | 20990 | 114,0 | 51513 | 275,0 | 128113 | 3213 |
| 13. Schotten | { 1893
1894 | 1
2 | 40
339 | 40
175 | 20
2 | 2000
1400 | 7,0
17,0 | 5500
11164 | 8,0
17,0 | 6400
11164 | 431
416 |
| Summe II.
Prov. Oberhess. | { 1893
1894 | 16
57 | 2506
8368 | 1621
3576 | 16
17 | 49918
140225 | 278,0
892,0 | 124222
381222 | 577,0
3299,8 | 251387
1578476 | 8950
39903 |

*) Vergl. Mittheil. Nr. 562, Dec. 1893, S. 439.

| Kreise. | | Zahl der von den Hagelschlägen betroffenen Gemeinkungen. | Annähernde Grösse der von den Hagelschlägen | | Der durch die Hagelschläge verursachte Schaden wurde angeschlagen in | | Von den durch die Hagelschläge beschädigten Flächen waren versichert | | In den von den Hagelschlägen betroff. Gemarkg. waren im Ganzen versichert | | Von den Versicherungs-gesellschaften im Ganzen gezahlte Entschädigungen. <i>M.</i> |
|-------------------|--------|--|---|----------------------------|---|-----------|--|---|---|---|--|
| | | | ge-troffen-en Flächen. ha | be-schädig-ten Flächen. ha | Proc. des Werths der auf ler ver-bagelten Fläche er-warteten Ernte. % | <i>M.</i> | Hektar. | mit einer Ver-siche-rungs-summe von <i>M.</i> | Hektar. | mit einer Ver-siche-rungs-summe von <i>M.</i> | |
| | | | | | | | | | | | |
| 14. Mainz | { 1893 | 2 | 320 | 25 | 10 | 750 | . | . | . | . | . |
| | { 1894 | 3 | 1590 | 20 | 8 | 600 | 10,0 | 4000 | 150,0 | 60000 | 300 |
| 15. Alzey | { 1893 | 7 | 724 | 349 | 12 | 30150 | 0,3 | 140 | 28,0 | 14088 | 21 |
| | { 1894 | 5 | 1220 | 181 | 12 | 4650 | 30,4 | 18640 | 75,0 | 43000 | 990 |
| 16. Bingen | { 1893 | 5 | 570 | 425 | 14 | 34946 | 7,0 | 4190 | 26,0 | 15600 | 820 |
| | { 1894 | 3 | 185 | 155 | 32 | 18730 | 10,0 | 7300 | 26,0 | 18980 | 920 |
| 17. Oppenheim | { 1893 | . | . | . | . | . | . | . | . | . | . |
| | { 1894 | 12 | 1630 | 743 | 31 | 111000 | 21,0 | 12200 | 227,5 | 114000 | 615 |
| 18. Worms | { 1893 | 2 | 1426 | 863 | 28 | 44300 | 0,1 | 200 | 14,0 | 7400 | 50 |
| | { 1894 | 2 | 80 | 7 | 14 | 600 | 6,0 | 3800 | 48,0 | 30000 | 530 |
| Summe III. | { 1893 | 16 | 3040 | 1662 | 16 | 110146 | 7,4 | 4530 | 68,0 | 37088 | 891 |
| Prov. Rhein Hess. | { 1894 | 25 | 4705 | 1106 | 29 | 135580 | 77,4 | 45940 | 526,5 | 265980 | 3355 |
| Summe | { 1893 | 42 | 6613 | 3390 | 16 | 164024 | 296,4 | 133090 | 773,0 | 350073 | 10886 |
| Grossherzogth. | { 1894 | 96 | 16059 | 5268 | 21 | 305420 | 1028,9 | 466643 | 4060,8 | 1969052 | 48302 |

Nr. 3797. Frequenz der Grossh. Technischen Hochschule zu Darmstadt im Studienjahr 1894/95.*)

| Abtheilung für | Stud. | Hosp. | Gesamt-zahl. |
|--|-------|-------|--------------|
| 1) Architektur | 74 | 12 | 86 |
| 2) Ingenieurwesen | 107 | 8 | 115 |
| 3) Maschinenbau | 212 | 24 | 236 |
| 4) Elektrotechnik | 289 | 26 | 315 |
| 5) Chemie (Chemiker, Elektrochemiker und Pharmaceuten) | 83 | 21 | 104 |
| 6) Allgemeine Abtheilung | 31 | 21 | 52 |
| Gesamt-Frequenz 1894/95 | 796 | 112 | 908 |
| » » 1893/94 | 614 | 102 | 716 |
| Frequenz-Zunahme | 182 | 10 | 192 |
| Dem Heimathlande nach gehören an: | | | |
| dem Grossherzogthum Hessen | . | 305 | |
| » Königreich Preussen | . | 341 | |
| andern deutschen Staaten | . | 163 | |
| dem Auslande | . | 99 | |
| Zusammen | | 908 | |

*) Vergl. Mittheil. Nr. 580 u. 581, Sept. 1894, S. 273.

Nr. 3798. Uebersicht der für das Jahr 1894/95 ausgeschlagenen und zur Erhebung überwiesenen directen Steuern. *)

| Rentämter
(Ober-
einnehmereien)
und
Provinzen. | Einkommensteuer. | | | Gewerbsteuer. | | | | Grundsteuer. | |
|--|---------------------------------------|---|---------|--|---|---|--------|---------------------------------------|---|
| | Private
und
Corpo-
rationen. | Mitglieder
des
Grossher-
zoglichen
Hauses
und
Standes-
herren. | Summe. | Pri-
vate
und
Corpo-
rationen. | Mitglieder
des
Grossher-
zoglichen
Hauses
und
Standes-
herren. | Ge-
werbs-
An-
lagen
unter
Staats-
verwal-
tung. | Summe. | Private
und
Corpo-
rationen. | Mitglieder
des
Grossher-
zoglichen
Hauses
und
Standes-
herren. |
| | | | | | | | | | |
| Darmstadt . . . | 1207199 | 5031 | 1212230 | 226468 | . | . | 226468 | 321884 | 6391 |
| Gross-Gerau . . . | 119262 | . | 119262 | 24452 | . | . | 24452 | 102167 | 3120 |
| Gross-Umstadt . . . | 245056 | 10330 | 255386 | 51350 | 346 | . | 51696 | 239822 | 18042 |
| Lampertheim . . . | 98384 | . | 98384 | 18186 | . | . | 18186 | 76222 | . |
| Lindenfels . . . | 77078 | . | 77078 | 17007 | 4 | . | 17011 | 84473 | 3168 |
| Zwingenberg . . . | 168391 | 1357 | 169748 | 33201 | . | . | 33201 | 128459 | 1645 |
| Se. Prov. Starkenb. | 1915370 | 16718 | 1932088 | 370664 | 350 | . | 371014 | 953027 | 32366 |
| Alsfeld . . . | 137041 | 2030 | 139071 | 23589 | 233 | 2 | 23824 | 137853 | 5084 |
| Friedberg . . . | 245996 | 5510 | 251506 | 36149 | 642 | 606 | 37397 | 248485 | 26799 |
| Giessen . . . | 332914 | 4998 | 337912 | 61744 | 120 | . | 61864 | 190512 | 14704 |
| Nidda . . . | 166454 | 8064 | 174518 | 27739 | 6 | 17 | 27762 | 182521 | 22215 |
| Se. Prov. Oberh. | 882405 | 20602 | 903007 | 149221 | 1001 | 625 | 150847 | 759371 | 68802 |
| Mainz . . . | 2098732 | . | 2098732 | 474513 | . | . | 474513 | 1125665 | . |
| Se. Prov. Rheinb. | 2098732 | . | 2098732 | 474513 | . | . | 474513 | 1125665 | . |
| Grossh. Hessen | 4896507 | 37320 | 4933827 | 994398 | 1351 | 625 | 996374 | 2838063 | 101168 |

| Rentämter
(Ober-
einnehmereien)
und
Provinzen. | Noch: Grundsteuer. | | | | | Kapitalrentensteuer. | | | Hauptsumme
der
Einkommen-
Gewerb-
Grund- und
Kapital-
rentensteuer. |
|--|--------------------------------|-------------------------|---|--|---------|--|--------------------------|--------|---|
| | Came-
ral-
Domä-
nen. | Forst-
Domä-
nen. | Sonstige
Bezit-
zungen
unter
staat-
licher
Ver-
waltung. | Be-
soldungs-
Objecte
der
Pfarreien
und
Schulen. | Summe. | Pri-
vate
und
Corpo-
rationen. | Stan-
des-
herren. | Summe. | |
| | | | | | | | | | |
| Darmstadt . . . | 4157 | 10039 | 439 | 912 | 343822 | 130419 | 1500 | 131919 | 1914439 |
| Gross-Gerau . . . | 20256 | 4206 | 64 | 1547 | 131350 | 6058 | . | 6058 | 281132 |
| Gross-Umstadt . . . | 5953 | 4878 | 117 | 1738 | 270550 | 14801 | 1222 | 16023 | 593655 |
| Lampertheim . . . | 8831 | 3800 | 21 | 577 | 89451 | 5300 | . | 5300 | 211321 |
| Lindenfels . . . | 2576 | 3601 | 32 | 624 | 94474 | 4840 | . | 4840 | 193403 |
| Zwingenberg . . . | 8665 | 2574 | 25 | 1524 | 142892 | 12430 | . | 12430 | 358271 |
| Se. Prov. Starkenb. | 50438 | 29098 | 698 | 6922 | 1072549 | 173848 | 2722 | 176570 | 3552221 |
| Alsfeld . . . | 2379 | 10660 | 383 | 2057 | 158416 | 11668 | . | 11668 | 332979 |
| Friedberg . . . | 5251 | 1440 | 2263 | 6031 | 290269 | 20591 | 174 | 20765 | 599937 |
| Giessen . . . | 2445 | 3036 | 425 | 2376 | 213498 | 31405 | 485 | 31890 | 645164 |
| Nidda . . . | 6058 | 8586 | 68 | 2994 | 222442 | 10305 | 1157 | 11762 | 436484 |
| Se. Prov. Oberh. | 16133 | 23722 | 3139 | 13458 | 884625 | 74269 | 1816 | 76085 | 2014554 |
| Mainz . . . | 1943 | 3000 | 1142 | 13033 | 1144783 | 155670 | . | 155670 | 3873698 |
| Se. Prov. Rheinb. | 1943 | 3000 | 1142 | 13033 | 1144783 | 155670 | . | 155670 | 3873698 |
| Grossh. Hessen | 68514 | 55820 | 4979 | 33413 | 3101957 | 403787 | 4538 | 408325 | 9440483 |

*) Vergl. Mittheil. Nr. 582, Sept. 1894, S. 318.

Nr. 3799. **Tägliche Wasserstände**

an den Pegeln zu Worms, Mainz, Bingen, Offenbach, Wimpfen und Hirschhorn im April, Mai und Juni 1895.*)

| Tag. | April. | | | | | | Mai. | | | | | | Juni. | | | | | |
|---------|--------------------|--------------------|--------------------|--------------------|--------------------|-------------|---------------------|---------------------|---------------------|------------|---------------------|-------------|---------------------|---------------------|---------------------|------------|---------------------|-------------|
| | Rhein. | | | Mainz. | Neckar. | | Rhein. | | | Mainz. | Neckar. | | Rhein. | | | Mainz. | Neckar. | |
| | Worms. | Mainz. | Bingen. | Offenbach. | Wimpfen. | Hirschhorn. | Worms. | Mainz. | Bingen. | Offenbach. | Wimpfen. | Hirschhorn. | Worms. | Mainz. | Bingen. | Offenbach. | Wimpfen. | Hirschhorn. |
| | Meter. | Meter. | Meter. | Meter. | Meter. | Meter. | Meter. | Meter. | Meter. | Meter. | Meter. | Meter. | Meter. | Meter. | Meter. | Meter. | Meter. | Meter. |
| 1 | 4,21 | 4,33 | 4,66 | 4,44 | 3,22 | 2,43 | 2,24 | 2,22 | 2,62 | 1,63 | 1,76 | 1,32 | 2,09 | 2,15 | 2,56 | 1,98 | 1,67 | 1,22 |
| 2 | 4,08 | 4,27 | 4,57 | 4,28 ⁵⁾ | 2,90 | 2,19 | 2,28 | 2,20 | 2,58 | 1,70 | 1,73 | 1,31 | 1,94 | 2,05 | 2,46 | 1,82 | 1,75 | 1,33 |
| 3 | 3,63 | 3,92 | 4,33 | 3,73 | 2,76 | 2,05 | 2,27 | 2,26 | 2,62 | 1,78 | 1,64 | 1,25 | 1,98 | 2,01 | 2,42 | 1,71 | 1,65 | 1,27 |
| 4 | 3,18 | 3,52 | 3,92 | 3,29 | 2,72 | 2,01 | 2,11 | 2,19 | 2,61 | 1,73 | 1,60 | 1,22 | 1,98 | 2,00 | 2,42 | 1,61 | 1,71 | 1,21 |
| 5 | 2,83 | 3,18 | 3,53 | 2,97 | 2,56 | 1,90 | 2,02 | 2,08 | 2,50 | 1,66 | 1,54 | 1,18 | 2,01 | 1,98 | 2,38 | 1,55 | 1,97 | 1,32 |
| 6 | 2,57 | 2,89 | 3,27 | 2,75 | 2,38 | 1,77 | 1,96 | 2,01 | 2,43 | 1,59 | 1,56 | 1,14 | 2,13 | 2,03 | 2,43 | 1,59 | 2,70 | 1,95 |
| 7 | 2,34 | 2,68 | 3,05 | 2,62 | 2,27 | 1,69 | 1,86 | 1,94 | 2,36 | 1,55 | 1,44 | 1,12 | 2,30 | 2,16 | 2,54 | 1,68 | 2,90 | 1,86 |
| 8 | 2,18 | 2,51 | 2,99 | 2,56 | 2,23 | 1,69 | 1,76 | 1,86 | 2,27 | 1,49 | 1,43 | 1,09 | 2,63 | 2,30 | 2,65 | 1,67 | 3,04 | 2,40 |
| 9 | 2,15 | 2,43 | 2,81 | 2,55 | 2,22 | 1,74 | 1,70 | 1,80 | 2,22 | 1,45 | 1,39 | 1,06 | 3,19 | 2,64 | 2,88 | 1,70 | 4,13 | 3,08 |
| 10 | 2,13 | 2,39 | 2,77 | 2,47 | 2,20 | 1,65 | 1,65 | 1,77 | 2,19 | 1,38 | 1,39 | 1,05 | 3,42 | 2,96 | 3,21 | 1,65 | 2,65 | 2,07 |
| 11 | 2,11 | 2,33 | 2,71 | 2,36 | 2,10 | 1,56 | 1,59 | 1,73 | 2,13 | 1,37 | 1,36 | 1,04 | 3,20 | 2,94 | 3,25 | 1,62 | 2,33 | 1,71 |
| 12 | 2,04 | 2,28 | 2,65 | 2,33 | 2,00 | 1,52 | 1,57 | 1,69 | 2,09 | 1,34 | 1,30 | 1,01 | 2,92 | 2,74 | 3,09 | 1,56 | 2,45 | 1,77 |
| 13 | 2,01 | 2,22 | 2,60 | 2,23 | 2,01 | 1,49 | 1,53 | 1,67 | 2,08 | 1,30 | 1,32 | 1,00 | 2,83 | 2,58 | 2,93 | 1,50 | 3,45 | 2,51 |
| 14 | 2,01 | 2,18 | 2,56 | 2,14 | 1,90 | 1,46 | 1,48 | 1,64 | 2,04 | 1,28 | 1,30 | 1,00 | 3,00 | 2,66 | 2,95 | 1,44 | 2,55 | 1,94 |
| 15 | 1,96 | 2,15 | 2,53 | 2,09 | 1,87 | 1,40 | 1,43 | 1,58 | 1,98 | 1,26 | 1,30 | 0,98 | 2,97 | 2,64 | 2,98 | 1,41 | 2,23 | 1,66 |
| 16 | 1,88 | 2,09 | 2,48 | 2,07 | 1,94 | 1,37 | 1,43 | 1,57 | 1,97 | 1,26 | 1,39 | 0,99 | 2,85 | 2,61 | 2,95 | 1,42 | 2,16 | 1,58 |
| 17 | 1,77 | 2,03 | 2,43 | 2,02 | 1,76 | 1,35 | 1,44 | 1,59 | 1,98 | 1,31 | 1,46 | 1,10 | 2,70 | 2,50 | 2,89 | 1,38 | 2,16 | 1,53 |
| 18 | 1,68 | 1,92 | 2,30 | 1,91 | 1,73 | 1,31 | 1,34 | 1,61 | 2,03 | 1,34 | 1,50 | 1,14 | 2,56 | 2,40 | 2,79 | 1,35 | 1,88 | 1,42 |
| 19 | 1,66 | 1,87 | 2,26 | 1,90 | 1,88 | 1,31 | 1,70 | 1,77 | 2,20 | 1,57 | 1,48 | 1,18 | 2,41 | 2,28 | 2,68 | 1,32 | 1,80 | 1,34 |
| 20 | 1,70 | 1,87 | 2,26 | 1,86 | 1,76 | 1,35 | 1,63 | 1,95 | 2,39 | 1,97 | 1,68 | 1,29 | 2,30 | 2,19 | 2,58 | 1,31 | 1,80 | 1,34 |
| 21 | 1,70 | 1,87 | 2,27 | 1,77 | 1,62 | 1,28 | 1,90 | 2,03 | 2,46 | 2,08 | 1,74 | 1,38 | 2,26 | 2,13 | 2,53 | 1,29 | 1,73 | 1,31 |
| 22 | 1,66 | 1,85 | 2,26 | 1,72 | 1,68 | 1,23 | 2,12 | 2,20 | 2,57 | 2,54 | 1,86 | 1,37 | 2,26 | 2,08 | 2,49 | 1,28 | 1,90 | 1,34 |
| 23 | 1,67 | 1,82 | 2,23 | 1,73 | 1,64 | 1,23 | 2,34 | 2,45 | 2,77 | 2,76 | 1,93 | 1,41 | 2,19 | 2,04 | 2,44 | 1,24 | 1,66 | 1,29 |
| 24 | 1,64 | 1,82 | 2,22 | 1,73 | 1,75 | 1,25 | 2,38 | 2,57 | 2,91 | 2,80 | 2,08 | 1,57 | 2,21 | 2,04 | 2,43 | 1,22 | 1,64 | 1,22 |
| 25 | 1,76 | 1,85 | 2,24 | 1,78 | 1,73 | 1,26 | 2,44 | 2,67 | 2,91 | 2,62 | 1,95 | 1,44 | 2,13 | 2,02 | 2,43 | 1,19 | 1,54 | 1,19 |
| 26 | 1,95 | 1,97 | 2,37 | 1,76 | 1,92 | 1,26 | 2,41 | 2,54 | 2,92 | 2,38 | 2,04 | 1,45 | 2,01 | 1,97 | 2,38 | 1,21 | 1,51 | 1,15 |
| 27 | 2,22 | 2,13 | 2,49 | 1,78 | 1,86 | 1,39 | 2,37 | 2,45 | 2,81 | 2,23 | 2,24 | 1,64 | 2,00 | 1,91 | 2,32 | 1,20 | 1,46 | 1,13 |
| 28 | 2,30 | 2,24 | 2,62 | 1,77 | 1,80 | 1,36 | 2,36 | 2,40 | 2,78 | 2,12 | 2,30 | 1,77 | 2,00 | 1,92 | 2,32 | 1,18 | 1,44 | 1,10 |
| 29 | 2,31 | 2,28 | 2,66 | 1,75 | 1,74 | 1,30 | 2,33 | 2,37 | 2,74 | 2,02 | 1,95 | 1,50 | 1,93 | 1,88 | 2,29 | 1,16 | 1,36 | 1,05 |
| 30 | 2,28 | 2,27 | 2,64 | 1,74 | 1,72 | 1,26 | 2,21 | 2,29 | 2,69 | 2,04 | 1,74 | 1,36 | 1,86 | 1,83 | 2,23 | 1,13 | 1,26 | 1,04 |
| 31 | | | | | | | 2,10 | 2,23 | 2,61 | 2,10 | 1,63 | 1,26 | | | | | | |
| höchst. | 4,21 ¹⁾ | 4,37 ²⁾ | 4,69 ⁶⁾ | 4,44 ⁷⁾ | 3,22 ⁸⁾ | 2,43 | 2,45 ⁹⁾ | 2,58 ¹¹⁾ | 2,93 ¹³⁾ | 2,80 | 2,52 ¹⁴⁾ | 1,77 | 3,44 ¹⁵⁾ | 3,00 ¹⁷⁾ | 3,28 ¹⁹⁾ | 1,98 | 4,25 ²⁰⁾ | 3,08 |
| tieft. | 1,64 ²⁾ | 1,81 ⁴⁾ | 2,22 | 1,72 | 1,62 | 1,23 | 1,42 ¹⁹⁾ | 1,56 ¹²⁾ | 1,97 | 1,26 | 1,30 | 0,98 | 1,82 ¹⁶⁾ | 1,81 ¹⁸⁾ | 2,23 | 1,13 | 1,26 | 1,04 |
| mittl. | 2,25 | 2,44 | 2,82 | 2,34 | 2,07 | 1,54 | 1,95 | 2,04 | 2,43 | 1,80 | 1,65 | 1,25 | 2,40 | 2,26 | 2,63 | 1,45 | 2,10 | 1,54 |

*) Die Wasserstände zu Worms und Mainz werden um 6 Uhr, diejenigen an den andern genannten Orten zwischen 7 und 8 Uhr Morgens beobachtet. 1) Beobacht. am 1. Vm. 2 bis Vm. 10 Uhr. 2) Dgl. am 24. Vm. 6 Uhr. 3) Dgl. am 1. Vm. 1 bis 2 Uhr. 4) Dgl. am 22. Nm. 6 Uhr. 5) Dgl. Vm. 6 Uhr. 6) Dgl. am 1. Vm. 2 Uhr. 7) Dgl. am 1. Vm. 6 bis Nm. 6 Uhr. 8) Dgl. am 1. Vm. 6 Uhr. 9) Dgl. am 25. Nm. 6 Uhr. 10) Dgl. am 15. Mtggs. 12 bis Nm. 6 Uhr. 11) Dgl. am 24. Mtggs. 12 bis Nm. 6 Uhr. 12) Dgl. am 16. Nm. 6 Uhr. 13) Dgl. am 24. Mtggs. 12 bis Nm. 6 Uhr. 14) Dgl. am 27. Nm. 6 Uhr. 15) Dgl. am 9. Nm. 6 Uhr. 16) Dgl. am 9. Nm. 6 Uhr. 17) Dgl. am 30. Nm. 6 Uhr. 18) Dgl. am 10. Mtggs. 12 Uhr. 19) Dgl. am 10. Nm. 5 bis 9 Uhr. 20) Dgl. vom 8. Nm. 12 Uhr. bis 9. Vm. 1 Uhr.

Nr. 3801. Preise der gewöhnlichsten Verbrauchsgegenstände

| Orte. | Weizen. | | | Roggen. | | | Gerste. | | | Hafer. | | | Heu. | |
|-------------|-----------|----------|---------|---------|----------|---------|---------|----------|---------|---------|----------|---------|---------|----------|
| | Preis per | | | | | | | | | | | | | |
| | höchst. | niedgst. | Mittel. | höchst. | niedgst. | Mittel. | höchst. | niedgst. | Mittel. | höchst. | niedgst. | Mittel. | höchst. | niedgst. |
| fl. | fl. | fl. | fl. | fl. | fl. | fl. | fl. | fl. | fl. | fl. | fl. | fl. | fl. | fl. |
| Darmstadt | 16,50 | 14,00 | 15,25 | 14,00 | 11,50 | 12,75 | 18,00 | 11,00 | 14,50 | 16,00 | 12,50 | 14,25 | 7,50 | 4,00 |
| Bensheim | 14,00 | 13,00 | 13,50 | 12,00 | 12,00 | 12,00 | 15,00 | 15,00 | 15,00 | 12,00 | 12,00 | 12,00 | 5,00 | 5,00 |
| Dieburg | 14,50 | 13,50 | 14,13 | 12,00 | 11,50 | 11,75 | 16,00 | 14,00 | 15,00 | 14,40 | 12,80 | 13,60 | 4,20 | 3,20 |
| Erbach | 14,00 | 14,00 | 14,00 | 11,00 | 11,00 | 11,00 | 11,00 | 11,00 | 11,00 | 11,50 | 11,50 | 11,50 | 4,00 | 4,00 |
| Offenbach | 16,00 | 14,75 | 15,47 | 12,50 | 11,50 | 11,78 | 19,00 | 14,00 | 15,06 | 15,50 | 12,00 | 14,61 | 6,50 | 5,00 |
| Giessen | 15,50 | 14,00 | 14,75 | 13,50 | 12,00 | 12,75 | 14,00 | 12,50 | 13,06 | 14,00 | 13,00 | 13,75 | 5,00 | 4,00 |
| Alsfeld | 14,50 | 14,00 | 14,25 | 15,00 | 14,00 | 14,20 | 12,00 | 12,00 | 12,00 | 12,00 | 11,50 | 11,70 | 4,50 | 4,00 |
| Büdingen | 14,50 | 14,50 | 14,50 | 11,50 | 11,50 | 11,50 | 15,00 | 15,00 | 15,00 | 11,00 | 11,00 | 11,00 | 3,50 | 3,50 |
| Butzbach | 15,00 | 14,00 | 14,58 | 12,50 | 12,00 | 12,25 | 15,50 | 14,00 | 14,92 | 13,50 | 12,50 | 13,08 | 4,50 | 4,00 |
| Friedberg | 14,00 | 14,00 | 14,00 | 12,50 | 11,50 | 12,13 | 15,50 | 13,50 | 14,75 | 14,50 | 13,00 | 13,75 | 6,00 | 4,50 |
| Lauterbach | 16,00 | 16,00 | 16,00 | 17,00 | 15,50 | 16,17 | 12,00 | 12,00 | 12,00 | 11,00 | 10,00 | 10,50 | 4,00 | 4,00 |
| Schotten | 14,50 | 13,80 | 14,10 | 14,20 | 13,80 | 14,00 | 12,50 | 12,00 | 12,25 | 12,00 | 11,80 | 11,90 | 4,00 | 3,40 |
| Mainz | 16,05 | 14,00 | 15,24 | 12,60 | 11,25 | 12,11 | 15,40 | 14,45 | 14,98 | 19,00 | 14,00 | 15,08 | 5,00 | 3,80 |
| Alzey | 16,00 | 15,00 | 15,42 | 12,00 | 11,25 | 11,64 | 17,00 | 15,00 | 16,17 | 14,50 | 13,00 | 13,92 | 6,00 | 5,00 |
| Bingen | 16,00 | 14,50 | 15,19 | 12,00 | 11,00 | 11,44 | 14,00 | 13,00 | 13,50 | 14,50 | 14,00 | 14,25 | 5,50 | 5,00 |
| Worms | 15,50 | 14,75 | 15,13 | 12,50 | 11,75 | 12,13 | 17,50 | 15,50 | 16,50 | 13,00 | 12,25 | 12,63 | 5,00 | 4,00 |
| Summe | | | 235,51 | | | 199,60 | | | 225,69 | | | 207,52 | | |
| Mittelpreis | | | 14,72 | | | 12,48 | | | 14,11 | | | 12,97 | | |

| Orte. | Ochsenfl. | | Kuh- od. Rindfl. | | Kalbf. | | Hammelf. | | Schaffl. | | Schweinefl. | | Weissmehl. | | |
|-------------|-----------|----------|------------------|----------|--------|----------|----------|----------|----------|----------|-------------|---------|------------|----------|---------|
| | Preis per | | | | | | | | | | | | | | |
| | mit | ohne | mit | ohne | mit | ohne | mit | ohne | mit | ohne | mit | ohne | höchst. | niedgst. | Mittel. |
| Beilage. | | Beilage. | | Beilage. | | Beilage. | | Beilage. | | Beilage. | | höchst. | niedgst. | Mittel. | |
| fl. | fl. | fl. | fl. | fl. | fl. | fl. | fl. | fl. | fl. | fl. | fl. | fl. | fl. | fl. | |
| Darmstadt | 1,52 | 1,72 | 1,40 | 1,60 | 1,52 | 1,72 | 1,40 | 1,60 | . | . | 1,32 | 1,44 | 0,40 | 0,26 | 0,38 |
| Bensheim | 1,40 | . | 1,32 | . | 1,40 | . | 1,20 | . | . | . | 1,20 | . | 0,32 | 0,28 | 0,30 |
| Dieburg | . | . | 1,28 | . | 1,40 | . | . | . | . | . | 1,20 | . | 0,30 | 0,24 | 0,27 |
| Erbach | 1,44 | . | 1,28 | . | 1,32 | . | 1,24 | . | 1,20 | . | 1,20 | . | 0,26 | 0,24 | 0,25 |
| Offenbach | 1,52 | 1,80 | 1,32 | 1,52 | 1,52 | . | 1,40 | 1,80 | 1,20 | . | 1,40 | 1,80 | 0,42 | 0,28 | 0,33 |
| Giessen | 1,44 | 1,70 | 1,30 | 1,40 | 1,26 | 1,40 | 1,30 | 1,40 | 1,20 | 1,30 | 1,30 | 1,40 | 0,40 | 0,34 | 0,37 |
| Alsfeld | 1,40 | . | 1,25 | . | 1,40 | . | . | . | . | . | 1,12 | . | 0,24 | 0,22 | 0,23 |
| Büdingen | 1,44 | . | 1,36 | . | 1,32 | . | 1,20 | . | . | . | 1,28 | . | 0,32 | 0,24 | 0,28 |
| Butzbach | 1,50 | . | 1,36 | . | 1,32 | . | 1,20 | . | . | . | 1,08 | . | 0,30 | 0,28 | 0,29 |
| Friedberg | 1,50 | . | 1,40 | . | 1,40 | . | 1,30 | . | . | . | 1,04 | . | 0,36 | 0,32 | 0,34 |
| Lauterbach | 1,28 | . | 1,28 | . | 1,20 | . | 1,10 | . | . | . | 1,00 | . | 0,34 | 0,30 | 0,32 |
| Schotten | 1,40 | . | 1,30 | . | 1,10 | . | 1,20 | . | 1,10 | . | 1,10 | . | 0,30 | 0,24 | 0,27 |
| Mainz | 1,44 | 1,80 | 1,25 | 1,40 | 1,50 | 1,70 | 1,10 | 1,40 | 1,00 | . | 1,53 | 1,63 | 0,30 | 0,29 | 0,30 |
| Alzey | 1,36 | 1,74 | 1,28 | 1,68 | 1,40 | 1,80 | 1,20 | 1,60 | . | . | 1,20 | 1,60 | 0,36 | 0,30 | 0,33 |
| Bingen | 1,50 | 1,60 | 1,30 | 1,40 | 1,20 | 1,40 | 1,20 | 1,40 | . | . | 1,40 | 1,50 | 0,44 | 0,34 | 0,38 |
| Worms | 1,48 | 1,76 | 1,40 | 1,68 | 1,52 | 1,80 | 1,36 | 1,64 | . | . | 1,28 | 1,80 | 0,35 | 0,30 | 0,33 |
| Summe | 21,62 | 12,12 | 21,08 | 10,68 | 21,78 | 9,82 | 17,40 | 10,84 | 5,70 | 1,30 | 19,65 | 11,17 | 4,95 | | |
| Mittelpreis | 1,44 | 1,73 | 1,32 | 1,53 | 1,36 | 1,64 | 1,24 | 1,55 | 1,14 | 1,30 | 1,23 | 1,60 | 0,31 | | |

an 16 Orten des Grossh. Hessen im August 1895.

| | | Stroh. | | | Kartoffeln. | | | Erbsen. | | | Bohnen. | | | Linsen. | | |
|----------|---------|--------------------------|----------|---------|-------------|----------|---------|---------|----------|---------|---------|----------|---------|---------|----------|---------|
| | | 1 0 0 K i l o g r a m m. | | | | | | | | | | | | | | |
| niedgst. | Mittel- | höchst. | niedgst. | Mittel- | höchst. | niedgst. | Mittel- | höchst. | niedgst. | Mittel- | höchst. | niedgst. | Mittel- | höchst. | niedgst. | Mittel- |
| | | ℳ. | ℳ. | ℳ. | ℳ. | ℳ. | ℳ. | ℳ. | ℳ. | ℳ. | ℳ. | ℳ. | ℳ. | ℳ. | ℳ. | ℳ. |
| 4,00 | 5,75 | 6,00 | 2,00 | 4,00 | 10,00 | 5,00 | 7,00 | 30,00 | 14,00 | 22,00 | 28,00 | 20,00 | 24,00 | 38,00 | 16,00 | 27,00 |
| 5,00 | 5,00 | 4,00 | 4,00 | 4,00 | 7,50 | 7,00 | 7,25 | 27,50 | 21,50 | 24,50 | 23,50 | 19,00 | 21,25 | 48,00 | 24,00 | 36,00 |
| 3,20 | 3,70 | 3,40 | 2,60 | 3,00 | 6,50 | 4,00 | 5,17 | 28,00 | 20,00 | 24,67 | 24,00 | 22,00 | 23,00 | 28,00 | 22,00 | 25,00 |
| 4,00 | 4,00 | 3,20 | 3,20 | 3,20 | 6,50 | 6,50 | 6,50 | 30,00 | 30,00 | 30,00 | 30,00 | 30,00 | 30,00 | 44,00 | 44,00 | 44,00 |
| 5,00 | 6,08 | 5,00 | 4,00 | 4,50 | 6,00 | 4,50 | 5,03 | 36,00 | 25,00 | 30,50 | 30,00 | 25,00 | 27,50 | 52,00 | 30,00 | 41,00 |
| 4,00 | 4,14 | 4,50 | 3,50 | 4,50 | 10,00 | 4,50 | 7,03 | 30,00 | 29,00 | 29,50 | 36,00 | 34,00 | 35,00 | 41,00 | 39,00 | 40,00 |
| 4,00 | 4,25 | 4,00 | 3,50 | 3,75 | 7,00 | 6,00 | 6,50 | 17,00 | 16,00 | 16,50 | 28,00 | 28,00 | 28,00 | 32,00 | 32,00 | 32,00 |
| 3,50 | 3,50 | 2,00 | 2,00 | 2,00 | 6,00 | 6,00 | 6,00 | 20,00 | 20,00 | 20,00 | 24,00 | 24,00 | 24,00 | 26,00 | 26,00 | 26,00 |
| 4,00 | 4,25 | 4,00 | 3,50 | 3,75 | 4,50 | 3,50 | 4,17 | 20,00 | 18,00 | 19,00 | 24,00 | 22,00 | 23,00 | 36,00 | 34,00 | 35,00 |
| 4,00 | 5,25 | 4,50 | 3,00 | 3,75 | 7,00 | 3,50 | 5,08 | 40,00 | 18,00 | 29,00 | 40,00 | 24,00 | 32,00 | 46,00 | 30,00 | 38,00 |
| 4,00 | 4,00 | 4,00 | 4,00 | 8,00 | 4,00 | 6,25 | 20,00 | 20,00 | 20,00 | . | . | . | . | 24,00 | 24,00 | 24,00 |
| 3,40 | 3,75 | 3,80 | 3,50 | 3,65 | 5,00 | 4,50 | 4,75 | . | . | . | . | . | . | . | . | . |
| 3,80 | 4,38 | 4,00 | 3,20 | 3,66 | 8,00 | 6,50 | 7,30 | 26,00 | 19,00 | 23,23 | 26,10 | 20,00 | 23,70 | 32,60 | 16,00 | 23,87 |
| 5,00 | 5,50 | 3,00 | 2,50 | 2,75 | 12,00 | 5,00 | 8,06 | 40,00 | 32,00 | 36,00 | 40,00 | 30,00 | 35,00 | 40,00 | 30,00 | 35,00 |
| 5,00 | 5,25 | 5,50 | 4,00 | 4,63 | 7,00 | 6,00 | 6,51 | 30,00 | 24,00 | 27,00 | 26,00 | 23,00 | 24,75 | 30,00 | 20,00 | 25,00 |
| 4,00 | 4,50 | 2,70 | 1,90 | 2,30 | 9,75 | 5,70 | 7,00 | 25,50 | 21,00 | 23,25 | 23,00 | 19,50 | 21,25 | 44,00 | 32,00 | 38,00 |
| | 73,30 | | | 56,94 | | | 99,60 | | | 375,15 | | | 372,45 | | | 489,87 |
| | 4,58 | | | 3,56 | | | 6,23 | | | 25,01 | | | 26,60 | | | 32,66 |

| | | Roggenmehl. | | | Brod. | | | Butter. | | | Milch. | | | Eier. | | | Kaffeegebrannte Bohnen per kg | Petroleum per Liter. | Steinkohlen per 100 kg | Braunkohlen | Torf per 1000 Stück. |
|----------|---------|--------------------|----------|---------|----------------|--------------|---------|----------|---------|---------|----------|---------|---------|----------|---------|---------|-------------------------------|----------------------|------------------------|-------------|----------------------|
| | | K i l o g r a m m. | | | | | | | | | | | | | | | | | | | |
| niedgst. | Mittel- | höchst. | niedgst. | Mittel- | Gemischt Brod. | Roggen-Brod. | höchst. | niedgst. | Mittel- | höchst. | niedgst. | Mittel- | höchst. | niedgst. | Mittel- | höchst. | niedgst. | Mittel- | | | |
| | | ℳ. | ℳ. | ℳ. | ℳ. | ℳ. | ℳ. | ℳ. | ℳ. | ℳ. | ℳ. | ℳ. | ℳ. | ℳ. | ℳ. | ℳ. | ℳ. | ℳ. | ℳ. | | |
| 0,38 | 0,30 | 0,24 | 0,27 | 0,23 | 0,20 | 2,40 | 2,00 | 2,23 | 0,20 | 0,16 | 0,18 | 0,70 | 0,60 | 0,65 | 3,10 | 0,20 | 2,10 | . | 3,50 | | |
| 0,30 | 0,26 | 0,22 | 0,24 | 0,24 | 0,19 | 1,80 | 1,70 | 1,75 | 0,18 | 0,16 | 0,17 | 0,70 | 0,50 | 0,60 | 2,80 | 0,24 | 1,80 | . | . | | |
| 0,27 | 0,28 | 0,20 | 0,24 | 0,21 | 0,19 | 2,10 | 1,80 | 2,00 | 0,16 | 0,15 | 0,16 | 0,75 | 0,55 | 0,66 | 3,60 | 0,24 | 1,80 | . | . | | |
| 0,25 | 0,24 | 0,20 | 0,22 | 0,22 | 0,18 | 2,00 | 2,00 | 2,00 | 0,17 | 0,17 | 0,17 | 0,60 | 0,60 | 0,60 | 3,00 | 0,20 | 2,40 | . | . | | |
| 0,37 | 0,28 | 0,20 | 0,24 | 0,24 | 0,20 | 2,40 | 2,20 | 2,30 | 0,24 | 0,18 | 0,21 | 0,90 | 0,50 | 0,70 | 3,40 | 0,20 | 2,30 | . | . | | |
| 0,35 | 0,32 | 0,30 | 0,31 | 0,21 | 0,20 | 2,20 | 1,80 | 2,03 | 0,20 | 0,16 | 0,18 | 0,70 | 0,55 | 0,63 | 3,50 | 0,24 | 2,00 | 1,40 | . | | |
| 0,23 | 0,20 | 0,19 | 0,20 | 0,25 | 0,20 | 2,00 | 1,90 | 1,95 | 0,16 | 0,16 | 0,16 | 0,60 | 0,55 | 0,58 | 3,80 | 0,24 | 2,00 | 1,80 | . | | |
| 0,28 | 0,24 | 0,22 | 0,23 | 0,25 | 0,20 | 1,80 | 1,80 | 1,80 | 0,16 | 0,16 | 0,16 | 0,50 | 0,50 | 0,50 | 3,60 | 0,18 | 2,40 | 0,60 | . | | |
| 0,29 | 0,20 | 0,18 | 0,19 | 0,24 | 0,20 | 2,10 | 2,10 | 2,10 | 0,16 | 0,16 | 0,16 | 0,70 | 0,60 | 0,63 | 3,20 | 0,22 | 2,30 | 1,60 | . | | |
| 0,34 | 0,27 | 0,25 | 0,26 | 0,24 | 0,22 | 2,40 | 2,40 | 2,40 | 0,18 | 0,18 | 0,18 | 0,70 | 0,70 | 0,70 | 3,20 | 0,28 | 1,95 | . | . | | |
| 0,32 | 0,28 | 0,26 | 0,27 | 0,26 | 0,20 | 2,00 | 2,00 | 2,00 | 0,16 | 0,16 | 0,16 | 0,50 | 0,50 | 0,50 | 3,00 | 0,20 | 2,20 | . | . | | |
| 0,30 | 0,24 | 0,22 | 0,23 | 0,25 | 0,20 | 2,00 | 1,60 | 1,85 | 0,15 | 0,15 | 0,15 | 0,60 | 0,55 | 0,57 | 3,60 | 0,25 | 2,00 | 1,20 | . | | |
| 0,33 | 0,24 | 0,22 | 0,23 | 0,23 | 0,20 | 2,20 | 1,80 | 2,02 | 0,20 | 0,16 | 0,18 | 0,70 | 0,48 | 0,59 | 3,18 | 0,22 | 1,72 | . | . | | |
| 0,30 | 0,22 | 0,22 | 0,22 | 0,32 | 0,20 | 2,16 | 1,74 | 1,98 | 0,18 | 0,16 | 0,17 | 0,80 | 0,60 | 0,69 | 3,60 | 0,24 | 2,00 | . | . | | |
| 0,33 | 0,22 | 0,20 | 0,21 | 0,22 | 0,20 | 2,00 | 1,60 | 1,85 | 0,20 | 0,18 | 0,19 | 0,70 | 0,50 | 0,60 | 3,40 | 0,20 | 1,50 | . | . | | |
| 0,39 | 0,24 | 0,20 | 0,22 | 0,21 | 0,19 | 2,50 | 1,96 | 2,20 | 0,18 | 0,14 | 0,17 | 0,80 | 0,40 | 0,63 | 3,25 | 0,20 | 1,50 | . | . | | |
| 4,95 | | | 3,78 | 3,82 | 3,17 | | | 32,46 | | | 2,75 | | | 9,83 | 53,23 | 3,55 | 31,97 | 6,60 | 3,50 | | |
| 0,31 | | | 0,24 | 0,24 | 0,20 | | | 2,03 | | | 0,17 | | | 0,61 | 3,33 | 0,22 | 2,00 | 1,32 | 3,50 | | |

Nr. 3802. **Vorläufige Ergebnisse des Betriebs der Main-Neckar-Eisenbahn, Hess. Ludwigs-Bahn, Oberhess. Staats- (Haupt-) bahnen und der Nebenbahnen Eberstadt-Pfungstadt, Bickenbach-Seeheim, Weinheim-Fürth, Nidda-Schotten, Stockheim-Gedern und Hungen-Laubach im September 1895.**

| | Hauptbahnen. | | | Nebenbahnen. | | | | | | |
|----------------------------------|-----------------------------------|------------------------------------|-------------------------|-----------------------|---------------------|---------------------|---------------------|---------------------|---------------------|-----------|
| | Main-Neckar-Bahn. | Hessische Ludwigs-Bahn. | Oberhess. Staatsbahnen. | Eberstadt-Pfungstadt. | Bickenbach-Seeheim. | Weinheim-Fürth. | Nidda-Schotten. | Stockheim-Gedern. | Hungen-Laubach. | |
| Betriebslänge,
Ende September | Kilometer.
97,28 ¹⁾ | Kilometer.
720,26 ²⁾ | Kilometer.
175,82 | Kilometer.
1,89 | Kilometer.
4,50 | Kilometer.
16,30 | Kilometer.
14,18 | Kilometer.
18,45 | Kilometer.
11,77 | |
| Beförderung ³⁾ | | | Anzahl. | | | | Anzahl. | Anzahl. | Anzahl. | |
| | Personen | | 116 348 | | | | 5 157 | 6 969 | 3 518 | |
| | gegen 1894 | | + 38 018 | | | | + 6 | + 238 | + 178 | |
| | pro Kilometer | | 662 | | | | 364 | 378 | 299 | |
| | gegen 1894 | | + 216 | | | | + 0,4 | + 13 | + 15 | |
| | Güter | | 31 167 | | | | Tonnen.
1 487 | Tonnen.
3 009 | Tonnen.
917 | |
| | gegen 1894 | | - 694 | | | | + 245 | + 845 | + 198 | |
| | pro Kilometer | | 177 | | | | 105 | 163 | 78 | |
| | gegen 1894 | | - 4 | | | | + 17 | + 46 | + 17 | |
| | Einnahme | | <i>M.</i> | <i>M.</i> | <i>M.</i> | <i>M.</i> | <i>M.</i> | <i>M.</i> | <i>M.</i> | <i>M.</i> |
| Pers.-u.Gep.-Verk. | | 356 620 | 795 068 | 71 996 | 1 275 | 1 965 | 6 779 | 1 621 | 2 279 | 1 108 |
| gegen 1894 | | + 15 901 | + 13 873 | + 23 292 | + 154 | — | — | + 20 | + 176 | + 67 |
| pro Kilometer | | 3 752 | 1 130 | 409 | 674 | 436 | 415 | 114 | 123,5 | 94 |
| gegen 1894 | | + 168 | + 14 | + 132,4 | + 81 | — | — | + 1,4 | + 9,5 | + 5,7 |
| Güterverkehr | | 291 077 | 1 206 662 | 62 203 | 1 655 | 229 | 1 799 | 1 650 | 2 973 | 842 |
| gegen 1894 | | + 65 131 | + 95 205 | - 630 | + 302 | — | — | + 165 | + 709 | + 119 |
| pro Kilometer | | 3 041 | 1 675 | 354 | 876 | 51 | 110 | 116 | 161,1 | 71 |
| gegen 1894 | | + 681 | + 124 | - 3,5 | + 160 | — | — | + 11,5 | + 38,4 | + 10 |
| Sonstige Quellen | | 36 600 | 93 418 | 8 607 | 16 | — | — | 45 | 79 | 54 |
| gegen 1894 | - 23 400 | + 5 497 | + 337 | - 30 | — | — | - 1 | + 14 | - 67 | |
| pro Kilometer | 376 | 130 | 49 | 8 | — | — | 3 | 4,3 | 5 | |
| gegen 1894 | - 241 | + 8 | + 2 | - 16 | — | — | - 0,1 | + 0,8 | - 5,7 | |
| Summe | 684 297 | 2 095 148 | 142 806 | 2 946 | 2 194 | 8 578 | 3 316 | 5 331 | 2 004 | |
| gegen 1894 | + 57 632 | + 114 575 | + 22 999 | + 426 | — | — | + 184 | + 899 | + 119 | |
| pro Kilometer | 7 034 | 2 909 | 812 | 1 558 | 487 | 525 | 233 | 288,9 | 170 | |
| gegen 1894 | + 592 | + 145 | + 130,8 | + 225 | — | — | + 12,9 | + 48,7 | + 10 | |

¹⁾ Für den Personen- und Gepäck-Verkehr kommt nur eine Bahnlänge von 95,06 km, für den Güterverkehr von 95,73 km in Betracht. — ²⁾ Desgl. für den Personen- und Gepäck-Verkehr eine Bahnlänge von 703,64 km., für den Güterverkehr von 720,26 km. — ³⁾ Nur für die Oberhess. Bahnen liegen Angaben vor.

Mittheilungen

der

Grossherzoglich Hessischen

Centralstelle für die Landesstatistik.

Nr. 608.

November

1895.

Inhalt: Fliegende Brücken 1894/95. — Nichtstreitige Gerichtsbarkeit im Grossh. Hessen 1894. — Vergl. meteorol. Beobacht. Sept. 1895. — Meteorolog. Beobacht. zu Darmstadt, Schweinsberg und Cassel Oct. 1895. — Preise d. gewöhnl. Verbrauchsgegenst. Sept. 1895. — Sterblichkeitsverhältn. Oct. 1895. — Berichtigung.

Nr. 3803. Verkehr auf den fliegenden Brücken bei Gernsheim und Oppenheim im Rechnungsjahr 1894/95.*)

| | Brücke bei | | Zusammen. |
|--|------------|------------|-----------|
| | Gernsheim. | Oppenheim. | |
| I. Personen, à 3 Pf. Anzahl | 41 982 | 47 181 | 89 163 |
| II. Thiere, und zwar: | | | |
| a. Pferde, Maulthiere, Ochsen und Thiere zur Beschauung, à 9 Pf. | > 16 379 | 13 991 | 30 370 |
| b. Kühe, Rinder, Fohlen und Esel, à 6 Pf. | > 660 | 392 | 1 052 |
| c. Kälber, Schweine, Schafe etc., à 1 Pf. | > 115 | 615 | 730 |
| d. Lämmer, Zickchen und Ferkel, à 1 Pf. | > 795 | . | 795 |
| III. Fuhrwerke, und zwar: | | | |
| a. Schubkarren oder von Menschen gedrücktes oder gezogenes Handfuhrwerk, à 3 Pf. Anzahl d. Pers. | 1 109 | 2 116 | 3 225 |
| b. Leichtes Fuhrwerk zum Personentransport, à 17 Pf. Anzahl | 774 | 1 215 | 1 989 |
| c. Zweiräderiges anderes Fuhrwerk, à 6 Pf. | > 71 | 339 | 410 |
| d. Vierräderiges anderes Fuhrwerk, à 11 Pf. | > 13 490 | 8 240 | 21 730 |
| Für die Ladung: Von jedem Stück der Bespannung: | | | |
| Pferde, Ochsen, à 9 Pf. | > 7 484 | 6 103 | 13 587 |
| Kühe, Esel, à 6 Pf. | > 148 | . | 148 |
| IV. Unverladene oder auf nicht gespanntem Fuhrwerk verladene Güter, à 1 Pf. 50 kg | | 30 | 30 |
| Betrag des erhobenen Brückengeldes Mk. | 5118,02 | 4450,33 | 9 568,35 |

*) Vergl. Mittheil. Nr. 583, Oct. 1894, S. 321.

Betracht. — 2) Desgl. für den Personen- und Gepäck-Verkehr eine Bahnlänge von 703,64 km., für den Güterverkehr von 720,26 km. — 3) Nur für die Oberhess. Bahnen liegen Angaben vor.

Nr. 3804. Uebersicht der Ergebnisse der nichtstreitigen Ge

| Amtsgerichte. | Ein-
wohner
nach
der
Zäh-
lung
von
1890. | I. Vormundschaften | | | | | | | | | | | | | | überjäh-
rige. |
|------------------------|---|--------------------|-------------------|-----------|-------------------|------------------|---------------------------------|-----------|----------------------|---------------------|----------------------------|-----------------------|----------------------------|--------------------------|--|-------------------|
| | | waren
anhängig | | | | sind
beendet. | verblieben bei
Jahresschluss | | | Rechnungen | | | Rechenschafts-
berichte | | | |
| | | überjäh-
rige. | diesjäh-
rige. | zusammen. | überjäh-
rige. | | diesjäh-
rige. | zusammen. | waren zu
stellen. | wurden
gestellt. | blieben im Rück-
stand. | waren zu
erstattn. | wurden
erstattet. | blieben im
Rückstand. | Rechnungsstellung bezw.
Rechenschaftsberichterstattung
hatten nicht stattzufinden. | |
| | | | | | | | | | | | | | | | | |
| I. Starkenburg. | | | | | | | | | | | | | | | | |
| Darmstadt I. | 56 399 | 841 | 83 | 924 | 124 | 724 | 76 | 800 | 250 | 249 | 1 | 503 | 502 | 1 | 332 | 33 |
| Darmstadt II. | 35 265 | 609 | 59 | 668 | 52 | 559 | 57 | 616 | 125 | 125 | . | 492 | 492 | . | 137 | 40 |
| Beerfelden . | 8 239 | 1112 | 14 | 126 | 11 | 102 | 13 | 115 | 35 | 32 | 3 | 88 | 88 | . | 25 | 13 |
| Fürth . | 21 196 | 420 | 41 | 461 | 37 | 383 | 41 | 424 | 49 | 42 | 7 | 361 | 359 | 2 | 84 | 30 |
| Gernsheim . | 13 026 | 172 | 17 | 189 | 13 | 160 | 16 | 176 | 34 | 34 | . | 119 | 118 | 1 | 60 | 12 |
| Gross-Gerau | 31 648 | 360 | 37 | 397 | 43 | 318 | 36 | 354 | 98 | 97 | 1 | 144 | 143 | 1 | 221 | 25 |
| Gross-Umstadt | 25 102 | 380 | 43 | 23 | 21 | 359 | 43 | 402 | 118 | 118 | . | 312 | 312 | . | 80 | 39 |
| Hirschhorn | 5 284 | 133 | 10 | 143 | 15 | 118 | 10 | 128 | 15 | 15 | . | 124 | 124 | . | 17 | 5 |
| Höchst . | 15 132 | 219 | 17 | 236 | 20 | 200 | 16 | 216 | 32 | 32 | . | 124 | 124 | . | 105 | 12 |
| Langen | 21 799 | 370 | 23 | 393 | 24 | 346 | 23 | 369 | 50 | 50 | . | 288 | 288 | . | 38 | 19 |
| Lorsch | 31 469 | 689 | 64 | 753 | 30 | 663 | 60 | 723 | 139 | 127 | 12 | 430 | 407 | 23 | 251 | 28 |
| Michelstadt | 16 499 | 277 | 14 | 291 | 23 | 255 | 13 | 268 | 58 | 56 | 2 | 180 | 180 | . | 95 | 10 |
| Offenbach . | 61 228 | 888 | 105 | 993 | 81 | 808 | 104 | 912 | 201 | 201 | . | 395 | 395 | . | 570 | 43 |
| Reinheim | 18 382 | 319 | 25 | 344 | 23 | 297 | 24 | 321 | 45 | 45 | . | 181 | 181 | . | 113 | 13 |
| Seligenstadt | 21 885 | 351 | 27 | 378 | 30 | 323 | 25 | 348 | 74 | 74 | . | 262 | 262 | . | 78 | 15 |
| Wald-Michelbch. | 9 597 | 223 | 19 | 242 | 15 | 209 | 18 | 227 | 79 | 78 | 1 | 172 | 171 | 1 | 53 | 12 |
| Wimpfen | 4 051 | 101 | 5 | 106 | 9 | 92 | 5 | 97 | 31 | 31 | . | 59 | 59 | . | 22 | 4 |
| Zwingenberg | 23 441 | 430 | 33 | 463 | 21 | 409 | 33 | 442 | 89 | 89 | . | 241 | 241 | . | 166 | 21 |
| Summe | 419 642 | 6894 | 636 | 7530 | 592 | 6325 | 613 | 6938 | 1522 | 1495 | 27 | 4475 | 4446 | 29 | 2447 | 374 |
| II. Oberhessen. | | | | | | | | | | | | | | | | |
| Giessen | 48 012 | 725 | 54 | 779 | 71 | 654 | 54 | 708 | 353 | 349 | 4 | 420 | 412 | 8 | 174 | 52 |
| Alsfeld | 19 064 | 337 | 18 | 355 | 32 | 306 | 17 | 323 | 73 | 73 | . | 268 | 267 | 1 | 61 | 20 |
| Altenstadt . | 7 364 | 103 | 7 | 110 | 11 | 92 | 7 | 99 | 44 | 44 | . | 74 | 74 | . | 17 | 8 |
| Bad-Nauheim | 8 336 | 109 | 13 | 122 | 10 | 99 | 13 | 112 | 55 | 52 | 3 | 87 | 86 | 1 | 9 | 4 |
| Büdingen . | 12 146 | 155 | 9 | 164 | 9 | 146 | 9 | 155 | 40 | 38 | 2 | 119 | 116 | 3 | 27 | 16 |
| Butzbach | 14 461 | 292 | 25 | 317 | 16 | 276 | 25 | 301 | 170 | 170 | . | 112 | 112 | . | 91 | 10 |
| Friedberg . | 22 463 | 267 | 35 | 302 | 28 | 241 | 33 | 274 | 131 | 131 | . | 208 | 208 | . | 46 | 12 |
| Grünberg . | 14 084 | 247 | 21 | 268 | 24 | 225 | 19 | 244 | 63 | 60 | 3 | 146 | 144 | 2 | 78 | 27 |
| Herbstein . | 11 280 | 137 | 14 | 151 | 13 | 125 | 13 | 138 | 21 | 21 | . | 120 | 120 | . | 24 | 9 |
| Homburg . | 11 343 | 193 | 12 | 205 | 20 | 174 | 11 | 185 | 52 | 52 | . | 115 | 115 | . | 69 | 16 |
| Hungen . | 6 977 | 78 | 10 | 88 | 8 | 72 | 8 | 80 | 12 | 11 | 1 | 37 | 37 | . | 44 | 4 |
| Laubach | 6 782 | 122 | 18 | 140 | 9 | 113 | 18 | 131 | 35 | 35 | . | 66 | 66 | . | 58 | 12 |
| Lauterbach | 11 050 | 217 | 10 | 227 | 23 | 195 | 9 | 204 | 26 | 26 | . | 153 | 153 | . | 41 | 8 |
| Lich . | 7 796 | 92 | 12 | 104 | 12 | 82 | 10 | 92 | 34 | 34 | . | 37 | 36 | 1 | 51 | 8 |
| Nidda . | 12 885 | 191 | 9 | 200 | 11 | 180 | 9 | 189 | 9 | 9 | . | 89 | 89 | . | 105 | 15 |
| Ortenberg . | 11 645 | 170 | 26 | 196 | 20 | 155 | 21 | 176 | 15 | 14 | 1 | 114 | 107 | 7 | 67 | 7 |
| Schlitz . | 6 372 | 139 | 17 | 156 | 15 | 124 | 17 | 141 | 59 | 59 | . | 121 | 121 | . | 30 | 3 |
| Schotten . | 9 078 | 118 | 8 | 126 | 11 | 108 | 7 | 115 | 58 | 58 | . | 81 | 81 | . | 15 | 3 |
| Ulrichstein | 8 411 | 131 | 15 | 146 | 23 | 109 | 14 | 123 | 35 | 35 | . | 99 | 99 | . | 18 | 4 |
| Vilbel . | 16 363 | 224 | 22 | 246 | 19 | 205 | 22 | 227 | 97 | 97 | . | 148 | 148 | . | 25 | 12 |
| Summe | 265 912 | 4047 | 355 | 4402 | 385 | 3681 | 336 | 4017 | 1382 | 1368 | 14 | 2614 | 2591 | 23 | 1050 | 50 |

1) Berichtigte Zahlen, gegenüber den entsprechenden Zahlen der Uebersicht für 1890

| Amtsgerichte. | IV. Standsregister. | | V. Andere öffentliche | | | | | | | | | | | | | | | | | | | | | | | | | | | |
|------------------------|--|-----|------------------------------|-----|--------------------------|------|-----------------------|-----|-----------------------|-----|------------------------------|-----|--------------------------|-----|------------------------|-----|-----------------------|-----|------------------------------|-----|--------------------------|-----|-----------------------|-----|-----------------------|-----|-----|-----|-----|--|
| | Berichtigungen nach §. 65 des Personenstandsgesetzes. | | Handelsfirmen. | | | | | | Procuren. | | | | | | Handelsgesellschaften. | | | | | | Genossenschaften. | | | | | | | | | |
| | Eintragungen gemäss §§. 27 u. 60 des Personenstandsgesetzes. | | Ende 1893 waren eingetragen. | | 1894 wurden eingetragen. | | 1894 wurden gelöscht. | | Verblieben Ende 1894. | | Ende 1893 waren eingetragen. | | 1894 wurden eingetragen. | | 1894 wurden gelöscht. | | Verblieben Ende 1894. | | Ende 1893 waren eingetragen. | | 1894 wurden eingetragen. | | 1894 wurden gelöscht. | | Verblieben Ende 1894. | | | | | |
| | 42. | 43. | 44. | 45. | 46. | 47. | 48. | 49. | 50. | 51. | 52. | 53. | 54. | 55. | 56. | 57. | 58. | 59. | 60. | 61. | 62. | 63. | 64. | 65. | 66. | 67. | 68. | 69. | 70. | |
| I. Starkenburg. | | | | | | | | | | | | | | | | | | | | | | | | | | | | | | |
| Darmstadt I. | 42. | 43. | 44. | 45. | 46. | 47. | 48. | 49. | 50. | 51. | 52. | 53. | 54. | 55. | 56. | 57. | 58. | 59. | 60. | 61. | 62. | 63. | 64. | 65. | 66. | 67. | 68. | 69. | 70. | |
| Darmstadt II. | 109 | | 164 | 10 | 5 | 169 | 20 | 7 | 1 | 26 | | | | | 15 | | | | | | | | | | | | | | | |
| Beerfelden . . . | | | 178 | 4 | 1 | 81 | 12 | 1 | 1 | 12 | | | | | 1 | | | | | | | | | | | | | | | |
| Fürth | 867 | | 126 | 1 | 1 | 126 | 12 | | | 12 | 1 | | | | 13 | | | | | | | | | | | | | | | |
| Gernsheim . . . | 86 | | 117 | 2 | 3 | 116 | 67 | | | 67 | 1 | 1 | | | 2 | 6 | | | | | | | | | | | | | | |
| Gross-Gerau . . | 478 | | 298 | 57 | 8 | 347 | 20 | | | 5 | 15 | 3 | | | 3 | 28 | 1 | | | | | | | | | | | | | |
| Gross-Umstadt . | 184 | 1 | 211 | 6 | 3 | 214 | 19 | 1 | | 20 | | | | | | 25 | 2 | 1 | 26 | | | | | | | | | | | |
| Hirschhorn . . . | 6 | | 35 | | | 35 | 9 | 1 | | 10 | 2 | | | | 2 | 2 | | | | | | | | | | | | | | |
| Höchst | 175 | | 101 | 2 | 2 | 101 | 5 | | | 5 | | | | | 4 | | | | | | | | | | | | | | | |
| Langen | 315 | | 32 | 3 | | 35 | 8 | 3 | | 11 | | | | | 6 | | | | | | | | | | | | | | | |
| Lorsch | 217 | | 145 | 4 | 15 | 134 | 20 | 3 | | 23 | 11 | | | | 10 | | | | | | | | | | | | | | | |
| Michelstadt . . | 145 | | 132 | 5 | 6 | 131 | 27 | 1 | 3 | 25 | 1 | | | | 4 | 1 | | | | | | | | | | | | | | |
| Offenbach . . . | 9 | | 397 | 26 | 16 | 407 | 145 | 9 | 4 | 150 | 151 | 17 | 11 | 157 | 29 | | | | | | | | | | | | | | | |
| Reinheim | 27 | | 76 | | 3 | 73 | 9 | | | 9 | | | | | 19 | | | | | | | | | | | | | | | |
| Seligenstadt . . | 127 | | 70 | 1 | 2 | 69 | 20 | | | 20 | 9 | 2 | | | 14 | | | | | | | | | | | | | | | |
| Wald-Michelbch. | 80 | | 67 | 2 | | 69 | 3 | | | 3 | | | | | 5 | | | | | | | | | | | | | | | |
| Wimpfen | | | 27 | | | 27 | 5 | | 1 | 4 | 1 | | | | 1 | | | | | | | | | | | | | | | |
| Zwingenberg . . | | 5 | 152 | 6 | 5 | 153 | 22 | 2 | | 24 | 2 | | | | 21 | | | | | | | | | | | | | | | |
| Summe | 2839 | 6 | 3092 | 188 | 123 | 3157 | 693 | 67 | 49 | 711 | 195 | 22 | 12 | 205 | 211 | 4 | 3 | 212 | | | | | | | | | | | | |
| II. Oberhessen. | | | | | | | | | | | | | | | | | | | | | | | | | | | | | | |
| Giessen | 12 | | 374 | 20 | 12 | 382 | 105 | 4 | 2 | 107 | 20 | 1 | | 21 | 34 | 2 | 1 | 35 | | | | | | | | | | | | |
| Alsfeld | 222 | | 168 | 4 | 2 | 170 | 8 | 1 | | 9 | 2 | 1 | | 3 | 17 | | | 17 | | | | | | | | | | | | |
| Altenstadt . . . | 31 | | 45 | 2 | | 47 | 4 | | | 4 | 3 | | | 3 | 9 | | | 1 | 8 | | | | | | | | | | | |
| Bad-Nauheim . . | 8 | | 83 | 4 | 1 | 86 | 15 | 2 | | 17 | 1 | | | 1 | 6 | | | 6 | | | | | | | | | | | | |
| Büdingen | 219 | | 149 | 5 | 2 | 152 | 9 | | | 9 | 3 | | | 3 | 5 | | | 5 | | | | | | | | | | | | |
| Butzbach | 60 | | 78 | 3 | 5 | 76 | 5 | 1 | | 6 | 2 | | | 2 | 10 | | | 10 | | | | | | | | | | | | |
| Friedberg | 148 | | 166 | 2 | 4 | 164 | 74 | 3 | 7 | 70 | 1 | 1 | | 2 | 7 | 2 | | 9 | | | | | | | | | | | | |
| Grünberg | 204 | | 56 | 1 | 1 | 56 | 9 | 2 | 1 | 10 | 3 | | | 3 | 16 | | | 16 | | | | | | | | | | | | |
| Herbstein | 391 | 1 | 22 | 9 | 1 | 30 | 3 | 1 | | 4 | 1 | | | 1 | 10 | | | 2 | 8 | | | | | | | | | | | |
| Homberg | 54 | | 55 | | 1 | 54 | 3 | | | 3 | | 1 | 1 | | 13 | | | 13 | | | | | | | | | | | | |
| Hungen | 81 | | 31 | | 1 | 30 | 7 | | 1 | 6 | 3 | | | 3 | 6 | | | 6 | | | | | | | | | | | | |
| Laubach | 111 | | 43 | | | 43 | 7 | | | 7 | 2 | | | 2 | 5 | | | 5 | | | | | | | | | | | | |
| Lauterbach . . . | 47 | | 85 | 2 | | 87 | 18 | | | 18 | | | | | 8 | | | 8 | | | | | | | | | | | | |
| Lich | 57 | | 72 | | 1 | 71 | 8 | | | 8 | 1 | | | 1 | 3 | | | 3 | | | | | | | | | | | | |
| Nidda | 39 | | 62 | 1 | 1 | 62 | 14 | | | 14 | 3 | | | 3 | 8 | | | 8 | | | | | | | | | | | | |
| Ortenberg | 124 | | 50 | | 1 | 49 | 15 | | | 15 | 4 | 1 | | 5 | 6 | | | 6 | | | | | | | | | | | | |
| Schlitz | 23 | | 59 | | 2 | 57 | 14 | | 1 | 13 | 1 | 1 | | 2 | 2 | | | 2 | | | | | | | | | | | | |
| Schotten | 67 | | 46 | | | 46 | 7 | 1 | | 8 | 1 | | | 1 | 4 | | | 4 | | | | | | | | | | | | |
| Ulrichstein . . . | 76 | | 53 | 1 | | 54 | 1 | | | 1 | | | | 2 | | | | 2 | | | | | | | | | | | | |
| Vilbel | 68 | | 55 | 3 | 5 | 53 | 12 | | 1 | 11 | 1 | | | 1 | 17 | | | 17 | | | | | | | | | | | | |
| Summe | 2042 | 1 | 1752 | 57 | 40 | 1769 | 338 | 15 | 13 | 340 | 52 | 6 | 1 | 57 | 188 | 4 | 4 | 188 | | | | | | | | | | | | |

¹⁾ Vergl. Note S. 306.

liche

en-

1894 wurden eingetrag.
Verblieben Ende 1894.

8. 59.
8
15
1
13
6
29
29
1
4
5
10
5
29
19
1
13
5
1
21
3
212
1
35
17
8
1
6
5
10
9
16
8
2
13
6
6
8
3
8
6
2
4
2
17
4
188

| Register. | | | | | | | | VII. Letztwillige Verfügungen. | | | VIII. Verfahren auf Grund des Gesetzes vom 11. Juni 1887, die Unterbringung jugendlicher Uebelthäter und verwahrloster Kinder betr. | | | | | | | | | | | | | |
|----------------------------|------------------------|-----------------------|-----------------------|----------------------------|------------------------|-----------------------|-----------------------|--------------------------------|---------------------------|-----------|---|-------------------|----------------------------------|-----|-----|----------------------------------|-----|-----|--|-----|-----|-----|-----|-----|
| Warenzeichen. | | | | Muster. | | | | Testamentsaufnahmen. | Testamentshinterlegungen. | zusammen. | A. Zum Zwecke der Feststellung der Zulässigkeit der Unterbringung (Art. 1-4). | | | | | | | | | | | | | |
| Ende 1893 waren eingetrag. | 1894 wurden eingetrag. | 1894 wurden gelöscht. | Verblieben Ende 1894. | Ende 1893 waren eingetrag. | 1894 wurden eingetrag. | 1894 wurden gelöscht. | Verblieben Ende 1894. | | | | überjährige. | Es waren abhängig | Davon sind rechtskräftig beendet | | | Es verblieben beim Jahreschluss. | | | Unter d. Beschl. (Sp. 75/76) sind solche, die in d. Beschwerdeinstanz ergangen sind und lauten auf | | | | | |
| 60. | 61. | 62. | 63. | 64. | 65. | 66. | 67. | 68. | 69. | 70. | 71. | 72. | 73. | 74. | 75. | 76. | 77. | 78. | 79. | 80. | 81. | 82. | 83. | 84. |
| 26 | 1 | 1 | 26 | 41 | 10 | 2 | 49 | 2 | 79 | 224 | 303 | 6 | 16 | 22 | 15 | 3 | 18 | 4 | 2 | 2 | 4 | 2 | 2 | 2 |
| 5 | . | . | 5 | 14 | 3 | . | 17 | . | 24 | 55 | 79 | 2 | 4 | 6 | 5 | . | 5 | 1 | . | . | . | . | . | . |
| 1 | . | . | 1 | 2 | . | 1 | 1 | . | 4 | 4 | 8 | . | . | . | . | . | . | . | 1 | . | . | . | . | . |
| . | . | . | . | . | . | . | . | . | 24 | 27 | 51 | . | 1 | 1 | 1 | . | 1 | . | 1 | . | . | 1 | . | . |
| 2 | . | . | 2 | . | 1 | . | . | . | 32 | 32 | 64 | . | . | . | . | . | . | . | . | 1 | . | . | . | . |
| 1 | . | . | 1 | 6 | . | . | 6 | 1 | 54 | 54 | 108 | . | 1 | 1 | 1 | . | 1 | . | . | 1 | 1 | . | . | . |
| . | . | . | . | . | . | . | . | . | 24 | 29 | 53 | 1 | 3 | 4 | 2 | 1 | 3 | 1 | 1 | 1 | 1 | 2 | . | . |
| . | . | . | . | . | . | . | . | . | 7 | 7 | 14 | . | 3 | 3 | 2 | . | 2 | 1 | . | . | . | . | . | . |
| 3 | 1 | 2 | 1 | . | . | . | 1 | . | 8 | 9 | 17 | . | . | . | . | . | . | . | . | . | . | . | . | . |
| 1 | . | 1 | 1 | 14 | 2 | . | 16 | . | 42 | 45 | 87 | . | 2 | 2 | 1 | . | 1 | 1 | . | . | . | . | . | . |
| 1 | . | 1 | 1 | 17 | . | 4 | 13 | . | 49 | 55 | 104 | . | 3 | 3 | 2 | 1 | 3 | . | . | . | . | . | . | . |
| 158 | 1 | 16 | 143 | 1288 | 96 | 24 | 1360 | 4 | 9 | 19 | 28 | 1 | 1 | 2 | 2 | . | 2 | . | . | . | . | . | . | . |
| . | . | . | . | 1 | . | 1 | 1 | 4 | 24 | 27 | 51 | . | 2 | 2 | 2 | . | 2 | . | . | . | . | . | . | . |
| . | . | . | . | 1 | . | . | . | . | 29 | 31 | 60 | . | 1 | 1 | . | . | 1 | 1 | . | . | . | . | . | . |
| 1 | . | 1 | 1 | . | . | . | . | . | 6 | 5 | 11 | . | 1 | 1 | . | . | . | 1 | . | . | . | . | . | . |
| 8 | 2 | . | 10 | 7 | 1 | . | 8 | . | 10 | 10 | 20 | . | . | . | . | . | . | . | 1 | . | . | . | . | . |
| . | . | . | . | . | . | . | . | . | 45 | 71 | 116 | . | 3 | 3 | 1 | . | 1 | 2 | 1 | . | . | . | . | . |
| 207 | 5 | 18 | 194 | 1392 | 113 | 31 | 1474 | 11 | 560 | 794 | 1354 | 10 | 55 | 65 | 43 | 5 | 7 | 55 | 10 | 4 | 3 | 7 | 2 | . |
| 21 | . | . | 21 | 163 | 15 | . | 178 | . | 72 | 114 | 186 | . | 8 | 8 | 7 | . | . | 7 | 1 | . | . | . | . | . |
| 11 | . | . | 11 | 6 | 1 | 1 | 6 | . | 25 | 33 | 58 | . | 1 | 1 | . | . | . | 1 | 1 | . | . | . | . | . |
| 4 | . | . | 4 | . | . | . | . | . | 12 | 12 | 24 | . | 2 | 2 | 1 | 1 | 2 | 3 | 2 | . | . | . | . | . |
| 1 | . | . | 1 | 2 | . | 2 | . | . | 21 | 29 | 50 | . | 3 | 3 | 1 | 2 | . | 3 | . | . | . | . | . | . |
| 3 | . | . | 3 | . | . | . | . | . | 36 | 36 | 72 | . | 3 | 3 | . | . | 1 | 1 | 2 | . | . | . | . | . |
| 4 | . | . | 4 | . | . | . | . | . | 31 | 33 | 64 | 1 | 5 | 6 | 4 | . | 4 | 2 | . | . | . | . | . | . |
| . | . | . | . | 1 | 2 | . | 2 | . | 41 | 74 | 115 | . | 4 | 4 | 3 | . | 3 | 1 | . | . | . | . | . | . |
| . | . | . | . | 1 | . | 1 | . | . | 20 | 27 | 47 | 2 | 3 | 5 | 5 | . | 5 | . | . | . | . | . | . | . |
| . | . | . | . | . | . | . | . | . | 19 | 21 | 40 | . | 1 | 1 | 1 | . | 1 | 1 | . | . | . | . | . | . |
| . | . | . | . | . | . | . | . | . | 19 | 21 | 40 | . | 2 | 2 | 2 | . | 2 | . | . | . | . | . | . | . |
| . | . | . | . | . | . | . | . | . | 8 | 10 | 18 | . | . | . | . | . | . | . | . | . | . | . | . | . |
| . | . | . | . | 5 | . | 5 | . | . | 16 | 18 | 34 | . | 1 | 1 | 1 | . | 1 | 1 | . | . | . | . | . | . |
| . | . | . | . | . | . | . | . | . | 36 | 36 | 72 | . | 2 | 2 | 2 | . | 2 | . | . | . | . | . | . | . |
| . | . | . | . | . | . | . | . | . | 7 | 13 | 20 | . | 1 | 1 | . | . | 1 | 1 | . | . | . | . | . | . |
| 1 | . | 1 | 1 | . | . | . | . | . | 22 | 23 | 45 | . | . | . | . | . | . | . | . | . | . | . | . | . |
| . | . | . | . | 3 | 2 | . | 5 | 1 | 24 | 26 | 50 | . | 3 | 3 | 1 | . | 1 | 2 | 1 | . | . | . | . | . |
| 1 | . | 1 | 1 | . | . | . | . | . | 10 | 10 | 20 | . | 1 | 1 | 1 | . | 1 | . | . | . | . | . | . | . |
| 1 | . | 1 | 1 | . | . | . | . | . | 18 | 19 | 37 | 1 | . | 1 | . | 1 | 1 | . | . | . | . | . | . | . |
| 1 | . | 1 | 1 | . | . | . | . | . | 12 | 16 | 28 | . | . | . | . | . | . | . | . | . | . | . | . | . |
| 48 | . | . | 48 | 187 | 18 | 1 | 204 | 13 | 462 | 601 | 1063 | 4 | 42 | 46 | 30 | 5 | 3 | 38 | 8 | . | . | . | . | . |

B. Anträge auf Entlassung (Art. 9).

| Amtsgerichte. | Einwohner nach der Zählung von 1890. | I. Vormund- | | | | | | | | | | |
|--------------------------|--------------------------------------|-------------------|--------------|-----------|---------------------|------------------------------|--------------|-----------|---|------------------------|-----------|--|
| | | waren anhängig | | | davon sind beendet. | verblieben bei Jahresschluss | | | Unter den anhängig. Vormundschaften befanden sich | | | |
| | | überjährige. | diesjährige. | zusammen. | | überjährige. | diesjährige. | zusammen. | Dativ-Vormundschaften. | Legal-Vormundschaften. | zusammen. | |
| 1. | 2. | 3. | 4. | 5. | 6. | 7. | 8. | 9. | 10. | 11. | 12. | |
| III. Rheinhessen. | | | | | | | | | | | | |
| Mainz | 109842 | 3948 | 343 | 4291 | 549 | 3451 | 291 | 3742 | 668 | 3623 | 4291 | |
| Alzey | 26341 | 1050 | 70 | 1120 | 143 | 916 | 61 | 977 | 108 | 1012 | 1120 | |
| Bingen | 17902 | 709 | 45 | 754 | 138 | 579 | 37 | 616 | 122 | 632 | 754 | |
| Nieder-Olm | 13325 | 465 | 61 | 526 | 53 | 418 | 55 | 473 | 90 | 436 | 526 | |
| Ober-Ingelheim | 18155 | 688 | 53 | 741 | 116 | 572 | 53 | 625 | 106 | 635 | 741 | |
| Oppenheim | 23784 | 857 | 62 | 919 | 116 | 752 | 51 | 803 | 167 | 752 | 919 | |
| Osthofen | 18081 | 623 | 70 | 693 | 162 | 480 | 51 | 531 | 120 | 573 | 693 | |
| Pfeddersheim | 13685 | ¹⁾ 460 | 48 | 508 | 57 | 413 | 38 | 451 | 73 | 435 | 508 | |
| Wöllstein | 17316 | 523 | 58 | 581 | 142 | 391 | 48 | 439 | 94 | 487 | 581 | |
| Wörrstadt | 15659 | ¹⁾ 508 | 50 | 558 | 88 | 431 | 39 | 470 | 110 | 448 | 558 | |
| Worms | 33239 | 1306 | 116 | 1422 | 185 | 1142 | 95 | 1237 | 248 | 1174 | 1422 | |
| Summe | 307329 | 11137 | 976 | 12113 | 1749 | 9545 | 819 | 10364 | 1906 | 10207 | 12113 | |

| Amtsgerichte. | II. Eman-
cipationen | | | III. Verfügungen
im Interesse vermisster
Personen. | IV. Siege-
lungen und
Entsieg-
lungen. | | | V. Eintragungen
in die Mutations-
verzeichnisse | | | VI. Stand-
esregister | | |
|--------------------------|-------------------------------------|-------------------------|-----------|--|---|---------------------------------|-----------------|---|----------------------------------|-----------|--|--|-----------------|
| | durch den Vater bzw.
die Mutter. | durch den Familienrath. | zusammen. | | Siegelungen. | Inventare statt
Siegelungen. | Entsiegelungen. | auf Grund von
öffentl. Urkunden. | auf Grund von
Privaturkunden. | zusammen. | Verfahren bei Anweisung von
Standesbeamten zur Vornahme
abgeleiteter Amtshandlungen.
Berichtigungen nach §. 65 des
Personenstandsgesetzes. | Eintragungen gemäß §§. 37 u. 60
des Personenstandsgesetzes. | Ende 1893 waren |
| | | | | | | | | | | | | | |
| III. Rheinhessen. | | | | | | | | | | | | | |
| Mainz | 227 | 17 | 244 | . | 31 | 190 | 43 | 6471 | . | 6471 | . | 149 | |
| Alzey | 37 | 4 | 41 | . | 18 | 42 | 18 | 4188 | . | 4188 | . | 253 | |
| Bingen | 46 | 4 | 50 | . | 10 | 11 | 13 | 3045 | . | 3045 | . | 22 | |
| Nieder-Olm | 14 | 3 | 17 | 1 | 5 | 10 | 24 | 3750 | . | 3750 | . | 52 | |
| Ober-Ingelheim | 93 | 9 | 102 | 1 | 3 | 16 | 4 | 5028 | . | 5028 | . | 30 | |
| Oppenheim | 47 | 7 | 54 | 5 | 18 | 39 | 30 | 4270 | . | 4270 | . | 151 | |
| Osthofen | 88 | 10 | 98 | 2 | 8 | 20 | 8 | 3398 | . | 3398 | . | 48 | |
| Pfeddersheim | 26 | 3 | 29 | . | 15 | 14 | 27 | 3031 | . | 3031 | . | 5 | |
| Wöllstein | 78 | 13 | 91 | . | 22 | 11 | 31 | 4357 | . | 4357 | . | 109 | |
| Wörrstadt | 58 | 5 | 63 | . | 11 | 22 | 10 | 4260 | . | 4260 | . | 51 | |
| Worms | 62 | 5 | 67 | 1 | 11 | 38 | 16 | 1414 | . | 1414 | . | 26 | |
| Summe | 776 | 80 | 856 | 10 | 152 | 413 | 224 | 43212 | . | 43212 | . | 896 | |

¹⁾ Vergl. Note S. 306.

und-

| schaften | | | | | | | | | | | | |
|-----------------------------------|----------------------------|-----------|---|---|--|----------|------------------|------------------|-----------------------|--|---------------------------------|---------------|
| In den Legalvormundschaften waren | | | Die Zahl der Inventare, welche während des Geschäftsjahres in abhängigen Vormundschaften errichtet worden sind, beträgt | Von diesen Vormundschaften waren zu Beginn des Geschäftsjahres eröffnet | Es wurden während des Geschäftsjahres eröffnet | zusammen | Rechnungen | | | Familienberathungen wurden abgehalten. | durch den Familienrath bestellt | |
| Inventare errichtet. | Inventare nicht errichtet. | zusammen. | | | | | waren zu stellen | wurden gestellt. | blieben im Rückstand. | | Vormünder. | Beivormünder. |
| 13. | 14. | 15. | 16. | 17. | 18. | 19. | 20. | 21. | 22. | 23. | 24. | 25. |
| 3029 | 594 | 3623 | 237 | 82 | 155 | 237 | 53 | 53 | . | 1691 | 91 | 359 |
| 492 | 520 | 1012 | 68 | 33 | 35 | 68 | 17 | 17 | . | 578 | 20 | 87 |
| 376 | 256 | 632 | 28 | 18 | 10 | 28 | 24 | 24 | . | 448 | 8 | 26 |
| 306 | 130 | 436 | 21 | 9 | 12 | 21 | 17 | 17 | . | 408 | 21 | 63 |
| 607 | 28 | 635 | 48 | 6 | 42 | 48 | 90 | 90 | . | 544 | 16 | 52 |
| 698 | 54 | 752 | 41 | 30 | 11 | 41 | 22 | 22 | . | 418 | 13 | 89 |
| 376 | 197 | 573 | 48 | 16 | 32 | 48 | 15 | 15 | . | 314 | 20 | 71 |
| 289 | 146 | 435 | 16 | 6 | 10 | 16 | 10 | 10 | . | 379 | 12 | 45 |
| 358 | 129 | 487 | 29 | 17 | 12 | 29 | 28 | 28 | . | 395 | 13 | 70 |
| 371 | 77 | 448 | 33 | 14 | 19 | 33 | 17 | 17 | . | 390 | 14 | 48 |
| 890 | 284 | 1174 | 80 | 19 | 61 | 80 | 19 | 14 | 5 | 449 | 28 | 110 |
| 7792 | 2415 | 10207 | 649 | 250 | 399 | 649 | 312 | 307 | 5 | 6014 | 256 | 1020 |

unter

VII. Andere öffentliche Register.

| Handelsfirmen. | | | | Procuren. | | | | Handelsgesellschaften. | | | | Genossenschaften. | | | |
|------------------------------|--------------------------|-----------------------|-----------------------|------------------------------|--------------------------|-----------------------|-----------------------|------------------------------|--------------------------|-----------------------|-----------------------|------------------------------|--------------------------|-----------------------|-----------------------|
| Ende 1893 waren eingetragen. | 1894 wurden eingetragen. | 1894 wurden gelöscht. | Verblieben Ende 1894. | Ende 1893 waren eingetragen. | 1894 wurden eingetragen. | 1894 wurden gelöscht. | Verblieben Ende 1894. | Ende 1893 waren eingetragen. | 1894 wurden eingetragen. | 1894 wurden gelöscht. | Verblieben Ende 1894. | Ende 1893 waren eingetragen. | 1894 wurden eingetragen. | 1894 wurden gelöscht. | Verblieben Ende 1894. |
| 39. | 40. | 41. | 42. | 43. | 44. | 45. | 46. | 47. | 48. | 49. | 50. | 51. | 52. | 53. | 54. |
| 1647 | 73 | 85 | 1635 | 234 | 25 | 16 | 243 | 37 | 4 | 3 | 38 | 14 | 1 | . | 15 |
| 317 | 6 | . | 323 | 20 | 3 | . | 23 | 1 | 1 | . | 2 | 20 | 2 | . | 22 |
| 418 | 16 | 10 | 424 | 30 | 5 | 1 | 34 | 4 | 1 | . | 5 | 6 | . | 1 | 5 |
| 99 | 6 | 1 | 104 | 3 | 1 | 1 | 2 | . | . | . | . | 10 | . | . | 10 |
| 243 | 10 | 6 | 247 | 13 | 3 | 1 | 15 | 25 | 4 | 1 | 28 | 14 | . | . | 14 |
| 261 | 9 | 2 | 268 | 9 | 2 | . | 11 | 1 | . | . | 1 | 25 | . | . | 25 |
| 131 | 8 | 1 | 138 | 10 | 1 | . | 11 | 12 | 1 | . | 13 | 19 | . | . | 19 |
| 188 | 1 | 1 | 188 | 2 | . | 1 | 1 | 1 | . | . | 1 | 8 | 1 | . | 9 |
| 261 | 9 | . | 270 | 7 | . | . | 7 | 10 | 1 | . | 11 | 13 | 2 | . | 15 |
| 176 | 2 | 3 | 175 | 3 | . | . | 3 | 8 | . | 1 | 7 | 20 | . | . | 20 |
| 485 | 34 | 15 | 504 | 76 | 12 | 8 | 80 | 8 | 1 | . | 9 | 5 | . | . | 5 |
| 4226 | 174 | 124 | 4276 | 407 | 51 | 28 | 430 | 107 | 13 | 5 | 115 | 154 | 6 | 1 | 159 |

| Amtsgerichte. | ferner: VII. Andere öffentliche Register. | | | | | | | | VIII. Verfahren bei Erkennung von Ordnungstrafen auf Grund des Handelsgesetzbuchs, des Einführungsgesetzes zu demselben und des Genossenschaftsgesetzes. |
|--------------------------|---|----------------------------|-------------------------|-----------------------|----------------------------|----------------------------|-------------------------|-----------------------|--|
| | Waarenzeichen. | | | | Muster. | | | | |
| | Ende 1893 waren eingetrag. | 1894 wurden ein- getragen. | 1894 wurden ge- löscht. | Verblieben Ende 1894. | Ende 1893 waren eingetrag. | 1894 wurden ein- getragen. | 1894 wurden ge- löscht. | Verblieben Ende 1894. | |
| 1. | 55. | 56. | 57. | 58. | 59. | 60. | 61. | 62. | 63. |
| III. Rheinhessen. | | | | | | | | | |
| Mainz | 52 | 10 | . | 62 | 61 | 11 | . | 72 | . |
| Alzey | 1 | 1 | . | 2 | 1 | . | . | 1 | . |
| Bingen | 7 | . | . | 7 | 6 | . | 5 | 1 | 1 |
| Nieder-Olm | . | . | . | . | . | . | . | . | . |
| Ober-Ingelheim | 9 | . | . | 9 | 1 | . | . | 1 | 1 |
| Oppenheim | 3 | . | . | 3 | 1 | . | . | 1 | 1 |
| Osthofen | . | . | . | . | 1 | . | . | 1 | . |
| Pfeddersheim | . | . | . | . | . | 1 | . | 1 | . |
| Wöllstein | . | . | . | . | . | . | . | . | . |
| Wörrstadt | . | . | . | . | . | . | . | . | . |
| Worms | 18 | 2 | 2 | 18 | 5 | . | 1 | 4 | . |
| Summe | 90 | 13 | 2 | 101 | 76 | 12 | 6 | 82 | 3 |

Zusammenstellung

| Provinzen. | Ein- wohner nach der Zählung von 1890. | I. Vormund- | | | | | | | | |
|-----------------------|--|----------------|--------------|-----------|--------------|--------------|-----------|--------------------------------|--------------|-----------|
| | | waren anhängig | | | sind beendet | | | verblieben beim Jahresschluss. | | |
| | | überjährige. | diesjährige. | zusammen. | überjährige. | diesjährige. | zusammen. | überjährige. | diesjährige. | zusammen. |
| 1. | 2. | 3. | 4. | 5. | 6. | 7. | 8. | 9. | 10. | 11. |
| Starkenbourg | 419 642 | 6894 | 636 | 7530 | 569 | 23 | 592 | 6325 | 613 | 6938 |
| Oberhessen | 265 912 | 4047 | 355 | 4402 | 366 | 19 | 385 | 3681 | 336 | 4017 |
| Rheinhessen | 307 329 | 11137 | 976 | 12113 | 1592 | 157 | 1749 | 9545 | 819 | 10364 |
| Grossh. Hessen | 992 883 | 22078 | 1967 | 24045 | 2527 | 199 | 2726 | 19551 | 1768 | 21319 |

IX. Verfahren auf Grund des Gesetzes vom 11. Juni 1887, die Unterbringung jugendlicher Uebelthäter und verwahrloster Kinder betr.

A. Zum Zwecke der Feststellung der Zulässigkeit der Unterbringung (Art. 1—4).

| Es waren anhängig. | | | | | | | | | | Davon sind rechtskräftig beendet | | | | | | Es verblieben beim Jahresschluss | | | Unter d. Beschl. (Sp. 67 68) sind solche, die in d. Beschwerdeinstanz ergangen sind und lauten auf | | | B.
Anträge auf Entlassung (Art. 9). | | |
|--------------------|--------------|-----------|--|---|-----------------|-----------|--------------|--------------|--|----------------------------------|--|---|-----|--|-----------------|----------------------------------|--|-----------|--|--|---------------------------------|--|--|-----------|
| überjährige. | | | diesjährige. | | | zusammen. | | | durch auf Zulässigkeit der Unterbringung lautenden Beschl. | | | durch auf Nichtvorhandensein der Voraussetzungen des Art. 1 lautenden Beschl. | | | auf andere Art. | | | zusammen. | | | Zulässigkeit der Unterbringung. | | Nichtvorhandensein d. Voraussetzung d. Art. 1. | zusammen. |
| überjährige. | diesjährige. | zusammen. | durch auf Zulässigkeit der Unterbringung lautenden Beschl. | durch auf Nichtvorhandensein der Voraussetzungen des Art. 1 lautenden Beschl. | auf andere Art. | zusammen. | überjährige. | diesjährige. | zusammen. | Zulässigkeit der Unterbringung. | Nichtvorhandensein d. Voraussetzung d. Art. 1. | zusammen. | | | | | | | | | | | | |
| 64. | 65. | 66. | 67. | 68. | 69. | 70. | 71. | 72. | 73. | 74. | 75. | 76. | 77. | | | | | | | | | | | |
| . | 18 | 18 | 18 | . | . | 18 | . | . | . | 1 | . | 1 | . | | | | | | | | | | | |
| . | 2 | 2 | 2 | . | . | 2 | . | . | . | . | . | . | . | | | | | | | | | | | |
| . | 1 | 1 | 1 | . | . | 1 | . | . | . | . | . | . | . | | | | | | | | | | | |
| . | . | . | . | . | . | . | . | . | . | . | . | . | . | | | | | | | | | | | |
| . | 3 | 3 | 2 | . | 1 | 3 | . | . | . | . | . | . | . | | | | | | | | | | | |
| . | 2 | 2 | . | 2 | . | 2 | . | . | . | . | . | . | . | | | | | | | | | | | |
| . | 2 | 2 | 1 | . | . | 1 | . | 1 | 1 | . | . | . | . | | | | | | | | | | | |
| . | 1 | 1 | 1 | . | . | 1 | . | . | . | . | . | . | . | | | | | | | | | | | |
| . | 4 | 7 | 11 | 3 | 1 | 6 | . | 5 | 5 | 1 | . | 1 | . | | | | | | | | | | | |
| 4 | 36 | 40 | 28 | 3 | 3 | 34 | . | 6 | 6 | 2 | . | 2 | . | | | | | | | | | | | |

nach Provinzen.

| zusammen. | Unter den anhängigen Vormundschaften befanden sich | | | In den Legalvormundschaften waren | | | Die Zahl der Inventare, welche während des Geschäftsjahres in anhängigen Vormundschaften errichtet worden sind, betragt | Von diesen Vormundschaften waren zu Beginn des Geschäftsjahres eröffnet. | Es wurden während des Geschäftsjahres eröffnet. | zusammen. | Rechnungen waren zu stellen. | Rechnungen wurden gestellt. | Rechnungen blieben im Rückstand. | Rechenschaftsberichte waren zu erstatten. | Rechenschaftsberichte wurden erstattet. |
|-----------|--|------------------------|-----------|-----------------------------------|----------------------------|-----------|---|--|---|-----------|------------------------------|-----------------------------|----------------------------------|---|---|
| | Dativ-Vormundschaften. | Legal-Vormundschaften. | zusammen. | Inventare errichtet. | Inventare nicht errichtet. | zusammen. | | | | | | | | | |
| 11. | 12. | 13. | 14. | 15. | 16. | 17. | 18. | 19. | 20. | 21. | 22. | 23. | 24. | 25. | 26. |
| 6938 | . | . | . | . | . | . | . | . | . | . | 1522 | 1495 | 27 | 4475 | 4446 |
| 4017 | . | . | . | . | . | . | 649 | 250 | 399 | 649 | 1382 | 1368 | 14 | 2614 | 2591 |
| 10364 | 1906 | 10207 | 12113 | 7792 | 2415 | 10207 | 649 | 250 | 399 | 649 | 312 | 307 | 5 | . | . |
| 21319 | 1906 | 10207 | 12113 | 7792 | 2415 | 10207 | 649 | 250 | 399 | 649 | 3216 | 3170 | 46 | 7089 | 7037 |

| Provinzen. | I. Vormundschaften | | | | | II. Emancipationen | | III. Verdingungen im Interesse vermischer Personen. | | IV. Erb-
weil- | |
|----------------|---|------|------|-----|------|----------------------------------|-----|---|-----|-------------------|------|
| | ferner: | | | | | durch den Familienvater bestellt | | durch den Vater bezw. die Mutter. | | waren anhängig | |
| 1. | Rechenchaftsberichte blieben im Rückstand. | | | | | Vormünder. | | Beivormünder. | | überjährige. | |
| | Rechnungen u. Rechenchaftsberichte waren nicht zu stellen bezw. zu erstatten. | | | | | zusammen. | | zusammen. | | zusammen. | |
| Starkenburg | 27. | 28. | 29. | 30. | 31. | 32. | 33. | 34. | 35. | 36. | 37. |
| | 29 | 2447 | 2050 | 226 | 1020 | 776 | 80 | 856 | 10 | 374 | 645 |
| Oberhessen | 23 | 1050 | 6014 | 256 | 1020 | 776 | 80 | 856 | 10 | 250 | 348 |
| Rhein Hessen | 52 | 3497 | 6014 | 256 | 1020 | 776 | 80 | 856 | 10 | 624 | 943 |
| Grossh. Hessen | | | | | | | | | | | 1617 |

| Provinzen. | VI. Bestätigte Verträge. | | | | | | | | | | VII. Eintragungen in die Mutationsverzeichnisse | | | |
|----------------|---|-----|-----|------|-----|-----|------|------|-------|--------|---|-------|-------|-------|
| | Kauf- und Tauschverträge, sowie Adjudicationsscheine. | | | | | | | | | | auf Grund von öffentl. Urkunden. | | | |
| 1. | Gutsanschläge und Uebergabsverträge. | | | | | | | | | | auf Grund von Privaturkunden. | | | |
| | Erbverträge. | | | | | | | | | | im Ganzen. | | | |
| Starkenburg | 57. | 58. | 59. | 60. | 61. | 62. | 63. | 64. | 65. | 66. | 67. | 68. | 69. | 70. |
| | 14805 | 291 | 28 | 3093 | 61 | 15 | 508 | 1204 | 20125 | 43212 | 43212 | 43212 | 43212 | 43212 |
| Oberhessen | 13519 | 694 | 10 | 1682 | 58 | 42 | 581 | 1386 | 17972 | 43212 | 43212 | 43212 | 43212 | 43212 |
| Rhein Hessen | | | | | | | | | | | | | | |
| Grossh. Hessen | 28324 | 985 | 38 | 4775 | 119 | 57 | 1149 | 2650 | 38097 | 143212 | 43212 | 43212 | 43212 | 43212 |

| Provinzen. | VIII. ferner: IX. Andere öffentliche Register. | | | | | | | | | | XI. Testamentsaufnahmen. | | |
|----------------|--|-----|-----|---------------|-----|-----|---------|-----|------|-----|--------------------------|------|-----|
| | Genossenschaften. | | | Warenzeichen. | | | Muster. | | | | willing tüchtig | | |
| 1. | Ende 1893 waren eingetragen. | | | | | | | | | | Testamentsaufnahmen. | | |
| | 1894 wurden eingetragen. | | | | | | | | | | | | |
| Starkenburg | 86. | 87. | 88. | 89. | 90. | 91. | 92. | 93. | 94. | 95. | 96. | 97. | 98. |
| | 211 | 4 | 3 | 212 | 207 | 5 | 18 | 194 | 1392 | 113 | 31 | 1474 | 11 |
| Oberhessen | 188 | 4 | 4 | 188 | 48 | 48 | 48 | 48 | 187 | 18 | 1 | 204 | 13 |
| Rhein Hessen | 154 | 6 | 1 | 159 | 90 | 13 | 2 | 101 | 76 | 12 | 6 | 82 | 3 |
| Grossh. Hessen | 553 | 14 | 8 | 559 | 345 | 18 | 20 | 343 | 1055 | 143 | 38 | 1760 | 27 |

| Erh. | theilungen | | | | | | IVa. Inventarien wegen anderweiter Ehen | | | | | | V. Siegelungen und Ent-siegelungen. | | | | | |
|------|--------------|-------------|----------|-------------------------------|-------------|----------|---|-------------|----------|--------------|-------------|----------|-------------------------------------|-------------|----------|--------------|------------------------------|-----------------|
| | sind beendet | | | verblieben beim Jahresschluss | | | waren anhängig | | | sind beendet | | | verblieben beim Jahresschluss | | | Siegelungen. | Inventare statt Siegelungen. | Entsiegelungen. |
| | überjährige | diesjährige | zusammen | überjährige | diesjährige | zusammen | überjährige | diesjährige | zusammen | überjährige | diesjährige | zusammen | überjährige | diesjährige | zusammen | | | |
| 38. | 39. | 40. | 41. | 42. | 43. | 44. | 45. | 46. | 47. | 48. | 49. | 50. | 51. | 52. | 53. | 54. | 55. | 56. |
| 1019 | 300 | 402 | 702 | 74 | 243 | 317 | 30 | 385 | 415 | 30 | 367 | 397 | | 18 | 18 | | | |
| 598 | 173 | 208 | 381 | 77 | 140 | 217 | 27 | 192 | 219 | 27 | 173 | 200 | | 19 | 19 | | | |
| 1617 | 437 | 610 | 1083 | 151 | 383 | 534 | 57 | 577 | 634 | 57 | 540 | 597 | | 37 | 37 | 152 | 413 | 224 |

| in die Ver-se | im Ganzen. | VIII. Stades-register. | | IX. Andere öffentliche Register. | | | | | | | | | | | |
|---------------|------------|--|---|----------------------------------|---------------------------|------------------------|-----------------------|------------------------------|---------------------------|------------------------|-----------------------|------------------------------|---------------------------|------------------------|-----------------------|
| | | | | Handelsfirmen. | | | | Procuren. | | | | Handelsgesell-schaften. | | | |
| | | Verfahren bei Anwen-dung Standesbe-amten zur Verhandlung ab-gelehnt. Amtshandlungen. | Berichtigungen nach §. 65 des Personen-standesgesetzes. | Ende 1893 waren eingetragen. | 1894 wurden ein-getragen. | 1894 wurden ge-löscht. | Verblieben Ende 1894. | Ende 1893 waren eingetragen. | 1894 wurden ein-getragen. | 1894 wurden ge-löscht. | Verblieben Ende 1894. | Ende 1893 waren eingetragen. | 1894 wurden ein-getragen. | 1894 wurden ge-löscht. | verblieben Ende 1894. |
| 70. | 71. | 72. | 73. | 74. | 75. | 76. | 77. | 78. | 79. | 80. | 81. | 82. | 83. | 84. | 85. |
| | | 2839 | 6 | 3092 | 188 | 123 | 3157 | 693 | 67 | 49 | 711 | 195 | 22 | 12 | 205 |
| | | 2042 | 1 | 1752 | 57 | 40 | 1769 | 338 | 15 | 13 | 340 | 52 | 6 | 1 | 57 |
| 43219 | | 896 | | 4226 | 174 | 124 | 4276 | 407 | 51 | 28 | 430 | 107 | 13 | 5 | 115 |
| 43212 | | 5777 | 7 | 9070 | 419 | 287 | 9202 | 1438 | 133 | 90 | 1481 | 354 | 41 | 18 | 377 |

| strafen auf Grund des Handelsgesetzbuchs, des Einführungsgesetzes dazu und des Ge-bensschlichtungsgesetzes. | XII. Verfahren auf Grund des Gesetzes vom 11. Juni 1887, die Unterbringung jugendlicher Uebelthäter und verwahrloster Kinder betreffend. | | | | | | | | | | | | | | | | | |
|---|--|------|--------------|--------------------|------|---|-----------------------------------|------|-----------|----------------------------------|------|--|-------------------------------------|------|---------------------------------|------|------|------|
| | A. Zum Zwecke der Feststellung der Zulässigkeit der Unterbringung (Art. 1—4). | | | | | | | | | | | | | | | | | |
| | Testamentsannahmen. | | | Es waren anhängig. | | | Davon sind rechts-künftig beendet | | | Es verblieben beim Jahresschluss | | | B. Anträge auf Entlassung. (Art. 9) | | | | | |
| Testamentshinter-legungen. | | | überjährige. | | | durch auf Zulässigkeit der Unterbringung lautenden Beschl. durch auf Nichtvor-handensein der Voraussetzungen des Art. 1 lautenden Beschl. auf andere Art. | | | zusammen. | | | Zulässigkeit der Unterbringung. Nichtvorhandensein d. Voraussetzungen d. Art. 1. | | | zusammen. | | | |
| Zusammen. | | | überjährige. | | | diesjährige. | | | zusammen. | | | Zulässigkeit der Unterbringung. | | | Zulässigkeit der Unterbringung. | | | |
| 98. | 99. | 100. | 101. | 102. | 103. | 104. | 105. | 106. | 107. | 108. | 109. | 110. | 111. | 112. | 113. | 114. | 115. | 116. |
| 11 | 360 | 794 | 1354 | 10 | 55 | 65 | 43 | 5 | 7 | 55 | 2 | 8 | 10 | 4 | 3 | 7 | | |
| 13 | 462 | 601 | 1063 | 4 | 42 | 46 | 30 | 5 | 3 | 38 | | 8 | 8 | | | | | |
| 3 | | | | 4 | 36 | 40 | 28 | 3 | 3 | 34 | | 6 | 6 | 2 | | 2 | | |
| 27 | 222 | 1395 | 2417 | 18 | 133 | 151 | 101 | 13 | 13 | 127 | 2 | 22 | 24 | 6 | 3 | 9 | | |

Nr. 3806. Meteorol. Beobacht. zu Darmstadt im Octbr. 1895.

October-Mittel aus 34 Jahren (1862—1895):

Barom. 746,7 mm. — Thermom. 9,5° C. — Niederschl. 73,2 mm.

| | | | | | |
|---------------------------------|--------|------------------|--------|-----------------|-----------|
| Barometerstand höchst. (am 18.) | 759,4; | tiefster (am 8.) | 731,5; | mittlerer | 745,4 mm. |
| Thermometerstand » (» 2.) | 23,4; | » (» 20.u.28.) | —1,8; | » | 8,7° C. |
| Anzahl der Tage mit Regen | 19; | Schnee | 1; | Regen u. Schnee | —. |
| » » » » Nebel | 9; | Reif | 6; | Gewitter | 2. |
| » » heiteren Tage | —; | gemischten Tage | 19; | trüben Tage | 12. |

Höhe der Niederschläge an 19 Tagen mit messbarem Niederschlag: 94,8 mm.

Windrichtung (bei täglich 3 mal Beobacht.) N. — mal; NO. 17 mal; O. 6 mal; SO. 8 mal; S. 2 mal; SW. 45 mal; W. 4 mal; NW. 10 mal; Windstille 1 mal.

Mittlere relative Feuchtigkeit = 77,2 %.

Nr. 3807. Meteorol. Beobacht. zu Schweinsberg im Octbr. 1895.

October-Mittel aus 16 Jahren (1880—1895):

Barom. 741,83 mm. — Thermom. 7,89° C. — Niederschl. 55,7 mm.

| | | | | | |
|---------------------------------|--------|-------------------|--------|-----------------|-----------|
| Barometerstand höchst. (am 18.) | 754,0; | tiefster (am 24.) | 727,3; | mittlerer | 739,6 mm. |
| Thermometerstand » (» 1.) | 25,1; | » (» 20.) | —3,8; | » | 6,3° C. |
| Anzahl der Tage mit Regen | 15; | Schnee | 2; | Regen u. Schnee | 1. |
| » » » » Nebel | 6; | Reif | 6; | Gewitter | 1. |
| » » heiteren Tage | —; | gemischten Tage | 15; | trüben Tage | 16. |

Höhe der Niederschläge an 14 Tagen mit messbarem Niederschlag: 79,3 mm.

Windrichtung (bei täglich 3 mal Beobacht.) N. 6 mal; NO. 12 mal; O. 3 mal; SO. 2 mal; S. 51 mal; SW. 5 mal; W. 4 mal; NW. 2 mal; Windstille 8 mal.

Mittlere relative Feuchtigkeit = 85,1 %.

Nr. 3808. Meteorol. Beobacht. zu Cassel im Octbr. 1895.

October-Mittel aus 32 Jahren (1863—1894):

Barom. 742,66 mm. — Thermom. 7,56° C. — Niederschl. 55,66 mm.

| | | | | | |
|---------------------------------|---------|-------------------|---------|-----------------|------------|
| Barometerstand höchst. (am 18.) | 755,58; | tiefster (am 23.) | 728,04; | mittlerer | 740,21 mm. |
| Thermometerstand » (» 1.) | 25,0; | » (» 28.) | —2,2; | » | 7,39° C. |
| Anzahl der Tage mit Regen | 13; | Schnee | —; | Regen u. Schnee | 4. |
| » » » » Nebel | 3; | Reif | 6; | Gewitter | —. |
| » » heiteren Tage | 2; | gemischten Tage | 20; | trüben Tage | 9. |

Höhe der Niederschläge an 17 Tagen mit messbarem Niederschlag: 86,65 mm.

Windrichtung (bei täglich 3 mal Beobacht.) N. 4 mal; NO. — mal; O. 1 mal; SO. 2 mal; S. 48 mal; SW. 9 mal; W. 13 mal; NW. 3 mal; Windstille 13 mal.

Mittlere relative Feuchtigkeit = 84,42 %.

Nr. 3809. Preise der gewöhnlichsten Verbrauchsgegenstände

| Orte. | Weizen. | | | Roggen. | | | Gerste. | | | Hafer. | | | Heu. | | | |
|-------------|-----------|----------|---------|---------|----------|---------|---------|----------|---------|---------|----------|---------|---------|---------|---------|----------|
| | Preis per | | | | | | | | | | | | Mittel. | Mittel. | | |
| | höchst. | niedgst. | Mittel. | höchst. | niedgst. | Mittel. | höchst. | niedgst. | Mittel. | höchst. | niedgst. | Mittel. | | | höchst. | niedgst. |
| | ℳ. | ℳ. | ℳ. | ℳ. | ℳ. | ℳ. | ℳ. | ℳ. | ℳ. | ℳ. | ℳ. | ℳ. | | | ℳ. | ℳ. |
| Darmstadt | 16,50 | 14,00 | 15,25 | 14,00 | 12,00 | 13,00 | 18,00 | 11,00 | 14,50 | 16,00 | 12,00 | 14,00 | 7,50 | 4,00 | 5,7 | |
| Bensheim | 15,50 | 14,50 | 15,00 | 12,00 | 12,00 | 12,00 | 15,00 | 15,00 | 15,00 | 12,50 | 12,50 | 12,50 | 4,00 | 4,00 | 4,0 | |
| Dieburg | 14,50 | 13,50 | 14,13 | 12,00 | 11,50 | 11,75 | 16,00 | 14,00 | 15,00 | 14,40 | 12,80 | 13,67 | 6,00 | 3,80 | 4,6 | |
| Erbach | 14,00 | 14,00 | 14,00 | 11,50 | 11,50 | 11,50 | 11,50 | 11,50 | 11,50 | 12,00 | 12,00 | 12,00 | 5,00 | 5,00 | 5,0 | |
| Offenbach | 16,00 | 15,00 | 15,50 | 12,50 | 11,50 | 11,94 | 18,00 | 14,00 | 15,38 | 15,50 | 13,50 | 14,69 | 6,50 | 6,00 | 6,2 | |
| Giessen | 15,00 | 14,50 | 14,75 | 14,50 | 12,25 | 13,20 | 14,00 | 12,50 | 13,00 | 14,00 | 12,50 | 13,50 | 5,50 | 4,50 | 5,0 | |
| Alsfeld | 17,00 | 15,00 | 15,75 | 15,00 | 13,00 | 14,06 | 12,00 | 12,00 | 12,00 | 12,00 | 11,00 | 11,12 | 5,00 | 4,50 | 4,7 | |
| Büdingen | 14,75 | 14,75 | 14,75 | 13,25 | 13,25 | 13,25 | 13,00 | 13,00 | 13,00 | 12,50 | 12,50 | 12,50 | 4,40 | 4,40 | 4,4 | |
| Butzbach | 15,50 | 14,00 | 14,50 | 12,50 | 12,00 | 12,25 | 16,50 | 16,00 | 16,25 | 13,50 | 12,00 | 12,92 | 6,50 | 6,00 | 6,2 | |
| Friedberg | 15,00 | 14,00 | 14,33 | 13,00 | 11,75 | 12,46 | 16,00 | 15,00 | 15,50 | 14,25 | 12,00 | 13,13 | 6,80 | 5,00 | 6,0 | |
| Lauterbach | 15,00 | 15,00 | 15,00 | 16,00 | 14,00 | 15,28 | 12,00 | 12,00 | 12,00 | 11,00 | 10,50 | 10,88 | 4,00 | 4,00 | 4,0 | |
| Schotten | 14,70 | 14,50 | 14,60 | 15,50 | 15,00 | 15,25 | 14,40 | 13,50 | 13,90 | 12,00 | 11,50 | 11,75 | 4,40 | 4,00 | 4,2 | |
| Mainz | 15,90 | 14,25 | 14,99 | 12,55 | 11,25 | 12,04 | 15,60 | 15,20 | 15,44 | 14,20 | 12,75 | 13,86 | 5,80 | 4,40 | 5,2 | |
| Alzey | 15,50 | 15,00 | 14,00 | 12,50 | 11,25 | 11,84 | 17,00 | 15,00 | 16,13 | 14,00 | 13,00 | 13,50 | 6,00 | 5,00 | 5,5 | |
| Bingen | 14,75 | 14,25 | 14,50 | 11,75 | 11,40 | 11,53 | 15,00 | 14,50 | 14,75 | 14,00 | 13,00 | 13,50 | 6,00 | 5,00 | 5,4 | |
| Worms | 15,25 | 14,50 | 14,88 | 12,50 | 11,75 | 12,13 | 17,25 | 15,25 | 16,25 | 13,00 | 12,25 | 12,63 | 5,40 | 4,20 | 4,8 | |
| Summe | 235,93 | | | 203,48 | | | 229,60 | | | 206,15 | | | | | | |
| Mittelpreis | 14,75 | | | 12,72 | | | 14,35 | | | 12,88 | | | | | | |

| Orte. | Ochsenfl. | | Kuh- od. Rindfl. | | Kalbf. | | Hammelf. | | Schaffl. | | Schweinefl. | | Weissmehl. | | | | | |
|-------------|-----------|-------|------------------|-------|----------|------|----------|-------|----------|------|-------------|-------|------------|----------|---------|---------|----------|---------|
| | Preis per | | | | | | | | | | | | höchst. | niedgst. | Mittel. | | | |
| | mit | ohne | mit | ohne | mit | ohne | mit | ohne | mit | ohne | mit | ohne | | | | höchst. | niedgst. | Mittel. |
| | Beilage. | | Beilage. | | Beilage. | | Beilage. | | Beilage. | | Beilage. | | | | | höchst. | niedgst. | Mittel. |
| ℳ. | ℳ. | ℳ. | ℳ. | ℳ. | ℳ. | ℳ. | ℳ. | ℳ. | ℳ. | ℳ. | ℳ. | ℳ. | ℳ. | ℳ. | | | | |
| Darmstadt | 1,52 | 1,72 | 1,40 | 1,60 | 1,52 | 1,72 | 1,40 | 1,60 | | | 1,32 | 1,44 | 0,40 | 0,26 | 0,33 | | | |
| Bensheim | 1,40 | | 1,32 | | 1,40 | | 1,20 | | | | 1,20 | | 0,32 | 0,28 | 0,30 | | | |
| Dieburg | | | 1,28 | | 1,40 | | | | | | 1,28 | | 0,28 | 0,22 | 0,25 | | | |
| Erbach | 1,44 | | 1,28 | | 1,32 | | 1,28 | | 1,20 | | 1,20 | | 0,26 | 0,24 | 0,24 | | | |
| Offenbach | 1,52 | 1,80 | 1,32 | 1,52 | 1,52 | | 1,40 | 1,80 | 1,20 | | 1,40 | 1,80 | 0,42 | 0,28 | 0,35 | | | |
| Giessen | 1,46 | 1,70 | 1,30 | 1,40 | 1,24 | 1,40 | 1,30 | 1,40 | 1,12 | 1,26 | 1,30 | 1,40 | 0,40 | 0,34 | 0,37 | | | |
| Alsfeld | 1,40 | | 1,25 | | 1,40 | | | | | | 1,12 | | 0,24 | 0,22 | 0,23 | | | |
| Büdingen | 1,44 | | 1,36 | | 1,32 | | 1,20 | | | | 1,28 | | 0,34 | 0,26 | 0,30 | | | |
| Butzbach | 1,50 | | 1,36 | | 1,32 | | 1,20 | | | | 1,08 | | 0,32 | 0,30 | 0,31 | | | |
| Friedberg | 1,50 | | 1,40 | | 1,40 | | 1,30 | | | | 1,04 | | 0,36 | 0,32 | 0,34 | | | |
| Lauterbach | 1,28 | | 1,28 | | 1,20 | | 1,10 | | | | 1,00 | | 0,34 | 0,30 | 0,32 | | | |
| Schotten | 1,44 | | 1,32 | | 1,20 | | 1,20 | | 1,00 | | 1,16 | | 0,36 | 0,28 | 0,32 | | | |
| Mainz | 1,44 | 1,80 | 1,25 | 1,40 | 1,50 | 1,70 | 1,10 | 1,40 | 1,00 | | 1,53 | 1,63 | 0,30 | 0,29 | 0,30 | | | |
| Alzey | 1,36 | 1,74 | 1,28 | 1,68 | 1,40 | 1,80 | 1,20 | 1,60 | | | 1,20 | 1,60 | 0,36 | 0,30 | 0,33 | | | |
| Bingen | 1,50 | 1,60 | 1,30 | 1,40 | 1,20 | 1,40 | 1,20 | 1,40 | | | 1,40 | 1,50 | 0,44 | 0,34 | 0,39 | | | |
| Worms | 1,48 | 1,76 | 1,40 | 1,68 | 1,52 | 1,80 | 1,36 | 1,60 | | | 1,36 | 1,88 | 0,35 | 0,28 | 0,32 | | | |
| Summe | 21,68 | 12,12 | 21,10 | 10,68 | 21,86 | 9,82 | 17,44 | 10,84 | 5,52 | 1,26 | 19,87 | 11,25 | | | | | | |
| Mittelpreis | 1,45 | 1,73 | 1,32 | 1,53 | 1,37 | 1,64 | 1,25 | 1,55 | 1,10 | 1,26 | 1,24 | 1,61 | | | | | | |

Index in 16 Orten des Grossh. Hessen im September 1895.

| Heu.
er
niedgst. | Stroh. | | | Kartoffeln. | | | Erbsen. | | | Bohnen. | | | Linsen. | | | |
|------------------------|----------------|---------|----------|-------------|---------|----------|---------|---------|----------|---------|---------|----------|---------|---------|----------|---------|
| | 100 Kilogramm. | | | | | | | | | | | | | | | |
| | Mittel. | höchst. | niedgst. | Mittel. | höchst. | niedgst. | Mittel. | höchst. | niedgst. | Mittel. | höchst. | niedgst. | Mittel. | höchst. | niedgst. | Mittel. |
| ℳ | ℳ | ℳ | ℳ | ℳ | ℳ | ℳ | ℳ | ℳ | ℳ | ℳ | ℳ | ℳ | ℳ | ℳ | ℳ | |
| 4,00 | 5,75 | 6,00 | 2,00 | 4,00 | 8,00 | 5,00 | 6,11 | 30,00 | 14,00 | 22,00 | 28,00 | 19,00 | 23,50 | 40,00 | 15,00 | 27,50 |
| 4,00 | 4,00 | 3,50 | 3,50 | 3,50 | 7,50 | 6,00 | 6,72 | 27,50 | 21,50 | 24,50 | 23,50 | 19,00 | 21,25 | 48,00 | 24,00 | 36,00 |
| 3,80 | 4,67 | 3,80 | 2,80 | 3,43 | 4,50 | 3,00 | 3,58 | 28,00 | 20,00 | 24,67 | 30,00 | 22,00 | 25,17 | 32,00 | 24,00 | 27,67 |
| 5,00 | 5,00 | 3,20 | 3,20 | 3,20 | 5,50 | 5,50 | 5,50 | 30,00 | 30,00 | 30,00 | 30,00 | 30,00 | 30,00 | 44,00 | 44,00 | 44,00 |
| 6,00 | 6,25 | 5,00 | 4,00 | 4,50 | 4,50 | 4,00 | 4,19 | 36,00 | 25,00 | 30,50 | 30,00 | 25,00 | 27,50 | 52,00 | 30,00 | 41,00 |
| 4,50 | 5,00 | 4,00 | 3,00 | 3,75 | 6,00 | 4,00 | 5,25 | 30,00 | 29,00 | 29,50 | 36,00 | 34,00 | 35,00 | 41,00 | 39,00 | 40,00 |
| 4,50 | 4,75 | 4,50 | 4,00 | 4,25 | 6,00 | 3,00 | 4,17 | 17,00 | 16,00 | 16,50 | 28,00 | 28,00 | 28,00 | 32,00 | 32,00 | 32,00 |
| 4,40 | 4,40 | 2,50 | 2,50 | 2,50 | 4,00 | 4,00 | 4,00 | 18,00 | 18,00 | 18,00 | 22,00 | 22,00 | 22,00 | 28,00 | 28,00 | 28,00 |
| 6,00 | 6,25 | 4,50 | 3,80 | 4,15 | 4,00 | 3,50 | 3,75 | 20,00 | 18,00 | 19,00 | 26,00 | 24,00 | 25,00 | 36,00 | 34,00 | 35,00 |
| 5,00 | 6,05 | 4,50 | 3,00 | 3,75 | 5,00 | 3,00 | 4,00 | 40,00 | 18,00 | 29,00 | 40,00 | 24,00 | 32,00 | 46,00 | 30,00 | 38,00 |
| 4,00 | 4,00 | 4,00 | 4,00 | 4,00 | 6,00 | 3,00 | 4,69 | 16,00 | 14,00 | 15,50 | | | | 28,00 | 28,00 | 28,00 |
| 4,00 | 4,20 | 3,80 | 3,40 | 3,60 | 4,50 | 3,50 | 3,90 | | | | | | | | | |
| 4,40 | 5,20 | 4,00 | 3,20 | 3,50 | 6,80 | 6,00 | 6,36 | 26,00 | 18,00 | 22,78 | 26,05 | 20,50 | 23,85 | 22,50 | 16,50 | 24,00 |
| 5,00 | 5,50 | 3,00 | 2,50 | 2,75 | 7,00 | 6,00 | 6,13 | 40,00 | 32,00 | 36,00 | 40,00 | 30,00 | 36,00 | 40,00 | 30,00 | 36,00 |
| 5,00 | 5,44 | 3,00 | 2,40 | 2,70 | 6,00 | 5,00 | 5,78 | 30,00 | 20,00 | 26,00 | 26,00 | 20,00 | 23,25 | 30,00 | 18,00 | 23,25 |
| 4,80 | 4,80 | 2,70 | 1,90 | 2,30 | 8,00 | 4,50 | 6,08 | 26,00 | 21,00 | 23,50 | 23,00 | 20,00 | 21,50 | 44,00 | 31,00 | 37,50 |
| | 31,26 | | | 55,88 | | | 80,21 | | | 307,45 | | | 374,02 | | | 497,92 |
| | 5,08 | | | 3,49 | | | 5,01 | | | 24,50 | | | 26,72 | | | 33,19 |

| mehl.
er
Mittel. | Roggenmehl. | | | Brod. | | Butter. | | | Milch. | | | Eier. | | | Kaffee-gebrannte Bohnen per kg | Petroleum per Liter. | Steinkohlen per 100 kg | Braunkohlen per 100 kg | Torf per 1000 Stück. | |
|------------------------|-------------|----------|---------|------------------|--------------|---------|----------|---------|---------|----------|---------|---------|----------|---------|--------------------------------|----------------------|------------------------|------------------------|----------------------|---------|
| | Kilogramm. | | | | | | | | | | | | | | | | | | | |
| | höchst. | niedgst. | Mittel. | Gemischtt. Brod. | Roggen-Brod. | höchst. | niedgst. | Mittel. | höchst. | niedgst. | Mittel. | höchst. | niedgst. | Mittel. | | | | | | höchst. |
| ℳ | ℳ | ℳ | ℳ | ℳ | ℳ | ℳ | ℳ | ℳ | ℳ | ℳ | ℳ | ℳ | ℳ | ℳ | ℳ | ℳ | ℳ | ℳ | | |
| 0,30 | 0,30 | 0,24 | 0,27 | 0,23 | 0,20 | 2,60 | 2,20 | 2,34 | 0,20 | 0,16 | 0,18 | 0,70 | 0,60 | 0,65 | 3,10 | 0,17 | 2,10 | | 3,50 | |
| 0,30 | 0,26 | 0,22 | 0,24 | 0,24 | 0,19 | 1,80 | 1,70 | 1,75 | 0,18 | 0,16 | 0,17 | 0,70 | 0,50 | 0,60 | 2,80 | 0,24 | 1,80 | | | |
| 0,25 | 0,26 | 0,20 | 0,23 | 0,21 | 0,19 | 2,20 | 1,80 | 2,03 | 0,16 | 0,15 | 0,16 | 0,80 | 0,70 | 0,74 | 3,60 | 0,22 | 1,90 | | | |
| 0,35 | 0,24 | 0,20 | 0,22 | 0,22 | 0,18 | 2,00 | 2,00 | 2,00 | 0,17 | 0,17 | 0,17 | 0,70 | 0,60 | 0,67 | 3,00 | 0,20 | 2,40 | | | |
| 0,30 | 0,38 | 0,20 | 0,24 | 0,24 | 0,20 | 2,40 | 2,20 | 2,30 | 0,24 | 0,18 | 0,21 | 0,90 | 0,50 | 0,70 | 3,40 | 0,20 | 2,30 | | | |
| 0,37 | 0,32 | 0,30 | 0,31 | 0,21 | 0,20 | 2,20 | 1,80 | 2,06 | 0,20 | 0,16 | 0,18 | 0,70 | 0,60 | 0,65 | 3,60 | 0,24 | 2,10 | 1,50 | | |
| 0,25 | 0,30 | 0,19 | 0,20 | 0,25 | 0,20 | 2,00 | 1,90 | 1,95 | 0,16 | 0,16 | 0,16 | 0,60 | 0,55 | 0,58 | 3,80 | 0,24 | 2,00 | 1,80 | | |
| 0,30 | 0,35 | 0,23 | 0,24 | 0,25 | 0,20 | 1,50 | 1,50 | 1,50 | 0,16 | 0,16 | 0,16 | 0,70 | 0,70 | 0,70 | 2,80 | 0,20 | 2,45 | 0,70 | | |
| 0,31 | 0,30 | 0,18 | 0,19 | 0,24 | 0,20 | 2,00 | 2,00 | 2,00 | 0,16 | 0,16 | 0,16 | 0,60 | 0,60 | 0,60 | 3,20 | 0,22 | 2,30 | 1,60 | | |
| 0,34 | 0,37 | 0,25 | 0,26 | 0,24 | 0,22 | 2,60 | 2,40 | 2,50 | 0,18 | 0,18 | 0,18 | 0,80 | 0,80 | 0,80 | 3,20 | 0,28 | 1,95 | | | |
| 0,32 | 0,38 | 0,26 | 0,27 | 0,26 | 0,20 | 2,00 | 2,00 | 2,00 | 0,16 | 0,16 | 0,16 | 0,60 | 0,60 | 0,60 | 3,00 | 0,20 | 2,20 | | | |
| 0,32 | 0,34 | 0,21 | 0,23 | 0,25 | 0,20 | 2,00 | 1,60 | 1,80 | 0,15 | 0,15 | 0,15 | 0,60 | 0,55 | 0,57 | 3,60 | 0,25 | 2,00 | 1,20 | | |
| 0,30 | 0,34 | 0,22 | 0,23 | 0,23 | 0,20 | 2,40 | 2,00 | 2,24 | 0,20 | 0,16 | 0,18 | 0,70 | 0,50 | 0,58 | 3,18 | 0,22 | 1,72 | | | |
| 0,33 | 0,32 | 0,22 | 0,22 | 0,32 | 0,20 | 2,40 | 1,86 | 2,10 | 0,18 | 0,16 | 0,17 | 0,80 | 0,60 | 0,70 | 3,60 | 0,24 | 2,00 | | | |
| 0,33 | 0,32 | 0,20 | 0,21 | 0,20 | 0,19 | 2,60 | 1,80 | 2,30 | 0,20 | 0,18 | 0,19 | 0,70 | 0,50 | 0,60 | 3,20 | 0,20 | 1,60 | | | |
| 0,32 | 0,34 | 0,20 | 0,22 | 0,21 | 0,19 | 2,60 | 2,00 | 2,35 | 0,20 | 0,15 | 0,17 | 0,90 | 0,40 | 0,68 | 3,20 | 0,19 | 1,50 | | | |
| 5,01 | | | | 3,78 | 3,80 | 3,16 | | 33,22 | | | 2,75 | | | 10,42 | 52,28 | 3,51 | 32,32 | 6,80 | 3,50 | |
| 0,31 | | | | 0,24 | 0,24 | 0,20 | | 2,08 | | | 0,17 | | | 0,65 | 3,27 | 0,22 | 2,02 | 1,86 | 3,50 | |

Nr. 3810. **Uebersicht der Sterblichkeitsverhältnisse im October 1895**
in den 15 grössten Gemeinden des Grossherzogthums.

| | Mainz.
78,000 | Darmst.
62,400 | Offenb.
38,200 | Worms.
28,800 | Giessen.
22,400 | Kastel.
8,200 | Bingen.
8,050 | Lamprth.
7,050 | Benshm.
6,700 | N.-Isenb.
6,600 | Viernhm.
6,300 | Alzey.
6,200 | Pfungst.
6,000 | Friedberg
5,600 | Heppenh.
4,850 (1) | Im Ganz.
296,350 |
|--|------------------|-------------------|-------------------|------------------|--------------------|------------------|------------------|-------------------|------------------|--------------------|-------------------|-----------------|-------------------|--------------------|-----------------------|---------------------|
| Todesfälle. | | | | | | | | | | | | | | | | |
| Alter | 28 | 24 | 10 | 19 | 10 | 4 | 3 | 9 | 3 | 8 | 4 | 3 | 7 | 2 | 3 | 137 |
| der | 15 | 10 | 3 | 4 | 3 | . | 3 | 4 | 1 | 4 | 1 | 2 | 4 | 2 | 3 | 59 |
| Verstorbenen | > 15—60 | 41 | 33 | 23 | 14 | 9 | . | 4 | 5 | 2 | 1 | . | 3 | 2 | 4 | 141 |
| | > 60 | 25 | 31 | 8 | 6 | 10 | . | 4 | 3 | 3 | 1 | 5 | 2 | 3 | 4 | 107 |
| Todesursachen. | | | | | | | | | | | | | | | | |
| Masern und Rötheln | 1 | . | . | . | . | . | 1 | . | . | . | . | . | 2 | . | . | 4 |
| Scharlach | 1 | . | 1 | . | . | . | . | . | . | . | . | . | . | 1 | . | 3 |
| Rose | . | 1 | . | . | 2 | . | . | . | . | . | . | . | . | . | . | 3 |
| Diphtherie und Croup | 2 | 1 | 1 | . | 1 | . | 1 | . | . | 2 | . | . | 1 | 1 | . | 10 |
| Keuchhusten | . | . | . | . | . | . | . | 1 | . | . | . | . | . | . | . | 1 |
| Unterleibstypbus | 3 | 2 | . | . | . | . | . | . | . | . | . | . | . | . | . | 5 |
| Kindbettfieber und and. Folgen
der Geburt | 1 | 3 | . | . | . | . | . | . | 1 | . | . | . | . | . | . | 5 |
| Lungenschwindsucht | 22 | 10 | 10 | 5 | 2 | . | 2 | 4 | 1 | 1 | . | 1 | 3 | 1 | 1 | 63 |
| Entzündliche Krankheiten der
Athmungsorgane | 11 | 9 | 8 | 3 | 3 | . | 1 | . | . | 1 | 1 | . | 2 | . | 3 | 42 |
| Apoplexia (Schlagfluss) | 6 | 6 | 3 | 2 | 2 | . | 1 | 1 | . | 1 | . | . | . | 2 | 2 | 26 |
| Acute u. chron. Erkrank. d.
Herzens | 6 | 9 | 2 | 3 | 3 | . | . | . | 1 | . | . | . | . | 1 | 1 | 26 |
| Darmkatarrh und Atrophie der
Kinder | 11 | 13 | 3 | 9 | 2 | 3 | 1 | 2 | 2 | 2 | 1 | 3 | 2 | 1 | 2 | 57 |
| Angeborene Lebensschwäche
und Bildungsfehler | 7 | 2 | 1 | 1 | 4 | 1 | . | . | . | 1 | . | . | . | . | 1 | 18 |
| Krebs und Neubildungen | 10 | 7 | 1 | . | 2 | . | . | . | 1 | . | . | 2 | . | 1 | 2 | 26 |
| Altersschwäche | 5 | 4 | . | 1 | 3 | . | 3 | 2 | . | 1 | . | 1 | . | . | 2 | 22 |
| Andere bekannte Krankheiten | 14 | 25 | 13 | 10 | 6 | . | 3 | 3 | 1 | 5 | 3 | 2 | 6 | . | . | 91 |
| Gewaltsamer Tod (Verunglückg.,
Selbstmord und Mord) | 7 | 5 | . | 2 | 1 | . | . | . | 1 | 1 | . | . | . | . | . | 17 |
| Todesursache unbekannt | 2 | 1 | 1 | 7 | 1 | . | 1 | 8 | . | 1 | 1 | 1 | . | 1 | . | 25 |
| Zusammen | 109 | 98 | 44 | 43 | 32 | 4 | 14 | 21 | 8 | 16 | 6 | 10 | 16 | 9 | 14 | 444 |
| Todesfälle per Jahr auf 1000 Lebende | 16,77 | 18,85 | 13,82 | 17,92 | 17,14 | 5,85 | 20,87 | 35,74 | 14,33 | 29,09 | 11,43 | 19,35 | 32,00 | 19,29 | 34,64 | 18,04 |

In Nr. 606 der „Mittheilungen“, Seite 275 unter Ordn.-Nr. 9 ist zu lesen statt Pocken: „Wasserpocken (Varicellae)“.

Berichtigung.

Druck von H. Brill in Darmstadt.

Mittheilungen

der

Grossherzoglich Hessischen

Centralstelle für die Landesstatistik.

Nr. 609.

December

1895.

Inhalt: Einnahme an Zöllen u. gemeinschaftl. Verbrauchsteuern bei den Grossh. Hauptsteuerämtern 1894/95. — Beitreibung der directen Steuern im Grossh. Hessen 1893/94. — Todesfälle im Grossh. Hessen 1894. — Landgestüt 1894. — Post- u. Telegraphen-Verkehr im Grossh. Hessen 1894. — Todesfälle in den Kreisen im Sept. u. Oct. 1895. — Preise der gewöhnl. Verbrauchsgegenst. Oct. 1895. — Eisenbahnen Oct. 1895. — Meteorolog. Beobacht. zu Darmstadt, Schweinsberg u. Cassel Nov. 1895. — Sterblichkeitsverhältn. Nov. 1895. — Anzeige.

Nr. 3811. Einnahme an Zöllen und gemeinschaftlichen Verbrauchsteuern bei den Grossh. Hauptsteuerämtern während des Rechnungsjahres 1894/95. *)

| Bezeichnung der Einnahme. ¹⁾ | Hauptsteueramtsbezirk | | | | | Summe.
M. | |
|--|-----------------------|---------|---------|-----------------------|---------|--------------|-----------------------|
| | Darmst. | Offenb. | Giessen | Mainz. | Worms. | | Bingen. |
| | M. | M. | M. | M. | M. | | M. |
| Eingangszoll | 1178278 | 617695 | 1356678 | ²⁾ 3022791 | 1431883 | 655763 | ²⁾ 8263088 |
| Zuckersteuer | | 348562 | 4339 | 197431 | | 33926 | 584258 |
| Salzsteuer | 539632 | | 203608 | 193021 | 35682 | 126087 | 1098030 |
| Tabaksteuer | 248722 | 16191 | 105466 | | | 18263 | 388642 |
| Branntweinsteuer: | | | | | | | |
| Maischbottich- und
Materialsteuer | 12440 | 40889 | 128737 | 1609 | 6609 | 1242 | 191526 |
| Ausgleichs- und
Uebergangsabgabe
von Branntwein
aus Luxemburg | 2 | 5 | | 3 | | | 10 |
| Verbrauchsabgabe
nebst Zuschuss | 180180 | 188584 | 646753 | 67362 | 62419 | 17266 | 1162564 |
| Brausteuern | 227470 | 72485 | 148538 | 282694 | 181064 | 18710 | 930961 |
| Uebergangsabgabe von
Bier | 60718 | 9380 | 17246 | 15337 | 13711 | 2690 | 119082 |
| Reichs- Spielkarten-
stempel | 157136 | | | | | | 157136 |
| Andere Reichs-Stempel-
abgaben | 54292 | 1014 | 26570 | 34517 | 2369 | 421 | 119183 |
| Zusammen | 2658870 | 1294805 | 2637935 | 3814765 | 1733737 | 874368 | 13014480 |

*) Vergl. Mittheil. Nr. 589, Jan. 1895, S. 9. — ¹⁾ Bruttoeinnahme, einschliesslich der Registerdefecte, jedoch abzüglich der Restitutionen für gemeinschaftliche Rechnung. — ²⁾ Einschliessl. 163 M. ausserordentliche Einnahme an ersetzten Schiffsbegleitungskosten.

Todesfälle im Jahr 1890 Lebende 16,77 18,85 13,82 17,92 17,14 5,82 20,87 35,74 14,33 29,00 11,43 19,35 32,00 19,29 34,64 18,04

Nr. 3812. **Ergebnisse der Beitreibung der directen Steuern**

| Ordnungs-Nummer. | Rentämter
(Ober-
einnahme-
reien). | 1. | | 2. | | | 3. | | 4. | |
|------------------|---|---|--------------------|---------------------------------|--------------------|----------------------|--|--------------------|------------------------------------|--------------------|
| | | Steuerschuldigkeit für das Rechnungsjahr 1893/94
(einschl. der Liquidation aus vorderen Jahren). | | Rückstände nach den Mahnlisten. | | | Vor Aufstellung der Pfandbefehle bezahlt.
(Differenz von Sp. 2 u. 4.) | | Rückstände nach den Pfandbefehlen. | |
| | | Zahl d. Posten. | Geld-betrag.
M. | Zahl d. Posten. | Geld-betrag.
M. | Mahn-gebühren.
M. | Zahl d. Posten. | Geld-betrag.
M. | Zahl d. Posten. | Geld-betrag.
M. |
| 1 | Darmstadt | 339074 | 1823524 | 83236 | 375947 | 6556 | 18155 | 108620 | 65081 | 267327 |
| 2 | Gross-Gerau | 97510 | 245996 | 5049 | 11315 | 492 | 2866 | 7214 | 2183 | 4101 |
| 3 | Gr.-Umstadt | 255375 | 546730 | 13195 | 36914 | 1338 | 8446 | 25711 | 4749 | 11203 |
| 4 | Lampertheim | 70430 | 194433 | 6544 | 17864 | 651 | 3516 | 10145 | 3028 | 7719 |
| 5 | Lindenfels | 72550 | 175914 | 6471 | 18519 | 556 | 3436 | 10790 | 3035 | 7729 |
| 6 | Zwingenberg | 116749 | 336883 | 10460 | 36099 | 896 | 5851 | 22485 | 4609 | 13614 |
| 7 | Giessen | 201892 | 611562 | 12935 | 75156 | 1231 | 6090 | 35499 | 6845 | 39657 |
| 8 | Alsfeld | 114392 | 312885 | 4655 | 18916 | 433 | 2908 | 13250 | 1747 | 5666 |
| 9 | Friedberg | 184181 | 540264 | 10809 | 41383 | 1045 | 6128 | 25334 | 4681 | 16049 |
| 10 | Nidda | 236225 | 381883 | 7998 | 20974 | 758 | 4128 | 12554 | 3870 | 8420 |
| 11 | Mainz | 899623 | 3819643 | 116774 | 702366 | 10503 | 49161 | 394414 | 67613 | 307952 |
| | Zusammen | 2588001 | 8989717 | 278126 | 1355453 | 24459 | 110 685 | 666016 | 167441 | 689437 |

| Ordnungs-Nummer. | Rentämter
(Ober-
einnahme-
reien). | Von den Rückständen des ganzen | | | | | | | | |
|------------------|---|-----------------------------------|--------------------|--------------------------|----------------------------------|--------------------|-------------------------------|--|--------------------|----------------------------|
| | | ohne Verkauf der Pfänder bezahlt. | | | durch Beschlagnahme eingebracht. | | | durch Verkauf der Pfänder eingebracht. | | |
| | | Zahl der Posten. | Geld-betrag.
M. | Pfändungsgebühren.
M. | Zahl der Posten. | Geld-betrag.
M. | Beschlagnehmungsbühren.
M. | Zahl der Posten. | Geld-betrag.
M. | Versteigerungskosten
M. |
| 1 | Darmstadt | 18955 | 85918 | 7652 | 4058 | 6037 | 2453 | 1181 | 3154 | 276 |
| 2 | Gross-Gerau | 1400 | 2395 | 708 | . | . | . | . | . | . |
| 3 | Gr.-Umstadt | 2710 | 6329 | 1316 | 23 | 43 | 16 | 142 | 446 | 265 |
| 4 | Lampertheim | 1939 | 5234 | 842 | 1 | 5 | 1 | . | . | . |
| 5 | Lindenfels | 1347 | 3633 | 515 | 22 | 43 | 15 | 162 | 547 | 123 |
| 6 | Zwingenberg | 2453 | 6901 | 1242 | 40 | 61 | 22 | 268 | 756 | 93 |
| 7 | Giessen | 3292 | 16415 | 1520 | 61 | 76 | 40 | 84 | 484 | 66 |
| 8 | Alsfeld | 852 | 3037 | 367 | 12 | 17 | 8 | 63 | 629 | 74 |
| 9 | Friedberg | 2457 | 7075 | 939 | 11 | 51 | 6 | 39 | 261 | 62 |
| 10 | Nidda | 1780 | 2688 | 628 | 1 | 2 | 1 | 74 | 250 | 103 |
| 11 | Mainz | 39593 | 207802 | 15683 | 3424 | 6042 | 856 | 17 | 69 | 38 |
| | Zusammen | 76778 | 347427 | 31412 | 7653 | 12377 | 3418 | 2030 | 6596 | 1100 |

*) Vergl. Mittheil. Nr. 572 u. 573, Mai 1894, S. 168.

im Grossherzogthum Hessen für das Jahr 1893/94.*)

| 5. | | 6. | | 7. | | | | | | | | |
|----------------------------------|-------------|---|-------------|---|-------------|---|-------------|---|-------------|--------------------------------|-------------|-------|
| In den Pfandbefehlen gestrichen. | | Zur Pfändung gekommen.
(Differenz von Sp. 4 u. 5.) | | Wegen dieser Rückstände (Spalte 6) wurden | | | | | | | | |
| | | | | Pfändungen vorgenommen. | | in Folge von Hindernissen Beschlagnahmen vollzogen. | | Hindernisse zu sonstiger Erledigung constatirt. | | als uneinbringlich constatirt. | | |
| Zahl d. Posten. | Geldbetrag. | Zahl d. Posten. | Geldbetrag. | Zahl d. Posten. | Geldbetrag. | Zahl d. Posten. | Geldbetrag. | Zahl d. Posten. | Geldbetrag. | Zahl d. Posten. | Geldbetrag. | |
| №. | ℳ. | №. | ℳ. | №. | ℳ. | №. | ℳ. | №. | ℳ. | №. | ℳ. | |
| 327 | 33323 | 156258 | 31758 | 11069 | 17800 | 82962 | 4057 | 6037 | 3027 | 7793 | 6874 | 14277 |
| 101 | 434 | 917 | 1749 | 3184 | 1333 | 2395 | | | 132 | 394 | 284 | 395 |
| 203 | 1384 | 3246 | 3365 | 7957 | 2705 | 6773 | 21 | 41 | 323 | 699 | 316 | 444 |
| 719 | 774 | 2122 | 2254 | 5597 | 1807 | 4808 | 1 | 5 | 135 | 433 | 311 | 351 |
| 729 | 1404 | 3581 | 1631 | 4148 | 1345 | 3650 | 22 | 43 | 96 | 208 | 168 | 247 |
| 614 | 1409 | 4842 | 3200 | 8772 | 2590 | 7476 | 40 | 61 | 281 | 833 | 289 | 402 |
| 657 | 2714 | 17480 | 4131 | 22177 | 3116 | 19495 | 61 | 76 | 280 | 562 | 674 | 2044 |
| 666 | 574 | 1526 | 1173 | 4140 | 908 | 3645 | 12 | 17 | 152 | 321 | 101 | 157 |
| 649 | 1523 | 7651 | 3158 | 8398 | 2503 | 6979 | 11 | 51 | 251 | 725 | 393 | 643 |
| 3420 | 1645 | 4521 | 2225 | 3899 | 1728 | 3487 | 1 | 2 | 352 | 252 | 144 | 158 |
| 7952 | 16467 | 48019 | 51146 | 259933 | 31366 | 213474 | 3740 | 8523 | 5958 | 13939 | 10082 | 23997 |
| 9437 | 61651 | 250163 | 105790 | 439274 | 67201 | 355144 | 7966 | 14856 | 10987 | 26159 | 19636 | 43115 |

| Jahre wurden endgültig erledigt: | | | | | | | 9. | | |
|----------------------------------|-------------|------------------------------|-------------|------------------|-------------|--------------------------------------|---|-------------|------|
| definitiv uneinbringlich, wegen | | | | im Ganzen. | | | Es verbleibt ein zu liquidirender Rückstand von | | |
| Wegzug oder Todesfall. | | Mangel an Pfändern (Armuth). | | Zahl der Posten. | Geldbetrag. | Beitragskosten geschl. Mahngebühren. | Zahl der Posten. | Geldbetrag. | |
| Zahl der Posten. | Geldbetrag. | Zahl der Posten. | Geldbetrag. | Zahl der Posten. | Geldbetrag. | ℳ. | Zahl der Posten. | Geldbetrag. | |
| №. | ℳ. | №. | ℳ. | №. | ℳ. | ℳ. | №. | ℳ. | |
| 276 | 4471 | 26572 | 1612 | 10440 | 30277 | 132121 | 16937 | 24 | 357 |
| 265 | 204 | 1137 | 47 | 365 | 1651 | 3897 | 1200 | 2 | 23 |
| 123 | 133 | 864 | 162 | 756 | 3170 | 8438 | 2935 | 33 | 877 |
| 93 | 138 | 610 | 83 | 524 | 2161 | 6373 | 1494 | 2 | 7 |
| 66 | 66 | 553 | 84 | 294 | 1681 | 5070 | 1209 | 1 | 5 |
| 74 | 157 | 714 | 107 | 791 | 3025 | 9223 | 2253 | 11 | 165 |
| 62 | 272 | 3398 | 268 | 1812 | 3977 | 22185 | 2857 | 10 | 398 |
| 103 | 67 | 403 | 20 | 93 | 1014 | 4179 | 882 | 37 | 309 |
| 38 | 110 | 861 | 267 | 1736 | 2884 | 9984 | 2052 | 2 | 27 |
| 100 | 137 | 158 | 67 | 83 | 2059 | 3181 | 1490 | 18 | 102 |
| | 8362 | 58707 | 1753 | 18226 | 53149 | 290846 | 27080 | 86 | 2658 |
| | 14117 | 93977 | 4470 | 35120 | 105048 | 495497 | 60389 | 226 | 4928 |

Nr. 3813. Uebersicht der Todesfälle im

Bevölkerung

| Kreise
und
Provinzen. | Gesamtzahl
der Verstorbenen excl.
Todtgeborene. | Alter der Verstorbenen | | | | Wasserblattern
(Varicellae). | Masern und Rotheln. | Scharlach. | Rose (Erysipelas). | Diphtherie. | Croup. | Keuchhusten. | Abdominaltyphus. | Genick-Krampf (epidem.) | Syphilis. |
|-----------------------------|---|------------------------|--------------------------------|---------------------------------|----------------|---------------------------------|---------------------|------------|--------------------|-------------|------------|--------------|------------------|-------------------------|-----------|
| | | unter 1 Jahr. | von
über 1 bis 15
Jahre. | von
über 15 bis 60
Jahre. | über 60 Jahre. | | | | | | | | | | |
| 1. | 2. | 3. | 4. | 5. | 6. | 7. | 8. | 9. | 10. | 11. | 12. | 13. | 14. | 15. | 16. |
| Darmstadt | 1850 | 499 | 295 | 594 | 462 | | 31 | | 5 | 30 | 22 | 70 | 6 | 1 | 1 |
| Bensheim | 1257 | 452 | 193 | 308 | 304 | 1 | | | 2 | 48 | 24 | 29 | 2 | 3 | 1 |
| Dieburg | 1136 | 293 | 218 | 324 | 301 | | 39 | 3 | | 54 | 11 | 32 | 1 | 2 | |
| Erbach | 873 | 204 | 131 | 277 | 261 | | | | 4 | 42 | 9 | 15 | 5 | | |
| Gross-Gerau | 887 | 274 | 164 | 246 | 203 | | 7 | | 3 | 26 | 13 | 42 | | 9 | 1 |
| Heppenheim | 1040 | 327 | 153 | 296 | 264 | | 18 | 1 | 4 | 32 | 4 | 31 | 6 | 2 | 2 |
| Offenbach | 1874 | 569 | 392 | 557 | 356 | 1 | 92 | 7 | 3 | 122 | 14 | 24 | 2 | 3 | 5 |
| Starkenburg | 8917 | 2618 | 1546 | 2502 | 2151 | 2 | 187 | 11 | 23 | 354 | 97 | 243 | 22 | 20 | 10 |
| Von 10000 Einw. | 206,2 | 274,5 | | 169,3 | | 0,05 | 4,3 | 0,3 | 0,5 | 10,4 | | 5,6 | 0,5 | 0,4 | 0,2 |
| 1893 | 234,0 | 294,6 | | 201,2 | | | 1,5 | 0,5 | 1,1 | 15,5 | | 3,0 | 0,8 | 0,3 | 0,3 |
| 1892 | 230,0 | 306,7 | | 188,4 | | | 7,6 | 0,5 | 0,8 | 10,8 | | 0,8 | 1,2 | 0,5 | 0,3 |
| Giessen | 1530 | 254 | 359 | 488 | 429 | | | 19 | 6 | 173 | 14 | 10 | 3 | 2 | 4 |
| Alsfeld | 636 | 115 | 90 | 202 | 229 | | 1 | 3 | 4 | 28 | 9 | 4 | 6 | | |
| Büdingen | 769 | 114 | 160 | 222 | 273 | | 16 | 1 | 3 | 45 | 7 | 20 | 1 | 3 | |
| Friedberg | 1153 | 179 | 200 | 356 | 418 | | | 1 | 3 | 80 | 10 | 29 | 5 | 2 | |
| Lauterbach | 555 | 78 | 119 | 145 | 213 | | | | 2 | 56 | 9 | 7 | | | |
| Schotten | 527 | 78 | 126 | 141 | 182 | | | 6 | 4 | 47 | 14 | 6 | 2 | 5 | |
| Oberhessen | 5170 | 818 | 1054 | 1554 | 1744 | | 17 | 30 | 22 | 429 | 63 | 76 | 17 | 12 | 4 |
| Von 10000 Einw. | 192,9 | 207,5 | | 185,5 | | | 0,6 | 1,1 | 0,8 | 18,4 | | 2,8 | 0,6 | 0,4 | 0,2 |
| 1893 | 231,4 | 263,5 | | 215,1 | | 0,04 | 1,0 | 1,3 | 1,5 | 28,0 | | 2,4 | 1,2 | 0,08 | 0,04 |
| 1892 | 209,1 | 209,7 | | 208,8 | | | 2,4 | 0,9 | 0,7 | 15,5 | | 1,1 | 1,0 | 0,04 | 0,1 |
| Mainz | 2412 | 756 | 420 | 778 | 458 | | | 3 | 11 | 119 | 5 | 37 | 5 | 8 | 8 |
| Alzey | 698 | 139 | 107 | 189 | 263 | | 1 | 1 | | 29 | 5 | 6 | | 1 | |
| Bingen | 679 | 147 | 111 | 207 | 214 | | 6 | | | 14 | 8 | 2 | 4 | | |
| Oppenheim | 890 | 220 | 153 | 239 | 278 | | | | 2 | 51 | 5 | 22 | 1 | | 2 |
| Worms | 1458 | 439 | 246 | 433 | 340 | | 1 | 27 | 8 | 43 | 6 | 24 | 4 | | 3 |
| Rhein Hessen | 6137 | 1701 | 1037 | 1846 | 1553 | | 8 | 31 | 21 | 256 | 29 | 91 | 14 | 8 | 14 |
| Von 10000 Einw. | 192,4 | 267,4 | | 156,9 | | | 0,3 | 1,0 | 0,7 | 8,9 | | 2,8 | 0,4 | 0,3 | 0,4 |
| 1893 | 231,0 | 325,6 | | 186,1 | | | 0,4 | 0,7 | 1,1 | 15,7 | | 2,5 | 1,0 | 0,2 | 0,2 |
| 1892 | 220,0 | 315,1 | | 174,8 | | | 2,7 | 0,3 | 0,7 | 11,5 | | 2,5 | 0,7 | 0,2 | 0,3 |
| Grossh. Hessen | 20224 | 5137 | 3637 | 6002 | 5448 | 2 | 212 | 72 | 66 | 1039 | 189 | 410 | 53 | 40 | 28 |
| Von 10000 Einw. | 198,4 | 254,8 | | 169,6 | | 0,02 | 2,1 | 0,7 | 0,6 | 12,0 | | 4,0 | 0,5 | 0,4 | 0,3 |
| 1893 | 232,4 | 295,6 | | 200,1 | | 0,01 | 1,0 | 0,8 | 1,2 | 18,9 | | 2,7 | 1,0 | 0,2 | 0,2 |
| 1892 | 221,3 | 283,6 | | 189,5 | | | 4,7 | 0,5 | 0,8 | 12,3 | | 1,4 | 1,0 | 0,3 | 0,2 |

*) Vergl. Mittheil. Nr. 590, Jan. 1895, S. 28.

1) In den Spalten 21 u. 22 sind die Sterbefälle durch Influenza ihrer grösseren 1893 aufgetretene Epidemie im Jahre 1894 noch erlegen 193 Personen;

Grossh. Hessen im Jahre 1894.*)

1019 500.

| Kindestheiler. | | And. Folgen der Geburt (Fehlgeb.) od. d. Kindestb. | | Tuberkulose der Lungen, Lungenschwindsucht. | | Tuberkulose anderer Organe. | | Croupöse Lungenentzündung. ¹⁾ | | Sonst. entzündl. Krankh. der Athmungsorgane. ¹⁾ | | Apoplexia cerebri (Schlagfluss). | | Acute und chronische Erkrankungen d. Herzens. | | Darmkatarrh u. Broch-
durchfall. | | Atrophie der Kinder. | | Angeb. Leibesschwäche und Bildungsfehler. | | Neubildungen. | | Alterskrankheiten. | | Sonst. bekannte Krank-
heiten. | | Nicht angegeb. Krankh. und Todesursachen. | | Verunglückung. | | Selbstmord. | | Mord und fädtliche Körperverletzung. | |
|----------------|-----|--|-----|---|------|-----------------------------|------|--|-----|--|------|----------------------------------|------|---|-----|-------------------------------------|-----|----------------------|-----|---|-----|---------------|-----|--------------------|-----|-----------------------------------|-----|---|-----|----------------|-----|-------------|-----|--------------------------------------|--|
| 17. | 18. | 19. | 20. | 21. | 22. | 23. | 24. | 25. | 26. | 27. | 28. | 29. | 30. | 31. | 32. | 33. | 34. | 35. | 36. | 37. | 38. | 39. | 40. | 41. | 42. | 43. | 44. | 45. | 46. | 47. | 48. | 49. | 50. | | |
| 10 | 8 | 276 | 64 | 27 | 231 | 85 | 102 | 106 | 46 | 66 | 111 | 79 | 369 | 56 | 17 | 26 | 5 | | | | | | | | | | | | | | | | | | |
| 5 | 8 | 126 | 49 | 11 | 145 | 27 | 35 | 75 | 18 | 45 | 59 | 122 | 185 | 210 | 20 | 7 | | | | | | | | | | | | | | | | | | | |
| 6 | 3 | 147 | 15 | 68 | 98 | 29 | 43 | 38 | 22 | 28 | 54 | 112 | 201 | 106 | 13 | 8 | | | | | | | | | | | | | | | | | | | |
| 7 | 1 | 96 | 12 | 71 | 42 | 23 | 30 | 17 | 1 | 17 | 37 | 78 | 144 | 202 | 8 | 11 | | | | | | | | | | | | | | | | | | | |
| | | 146 | 50 | 44 | 48 | 25 | 35 | 33 | 11 | 36 | 27 | 73 | 187 | 44 | 14 | 13 | | | | | | | | | | | | | | | | | | | |
| 4 | 3 | 131 | 30 | 66 | 69 | 23 | 36 | 87 | 7 | 21 | 28 | 71 | 178 | 167 | 10 | 9 | | | | | | | | | | | | | | | | | | | |
| 1 | 11 | 287 | 47 | 56 | 161 | 61 | 71 | 142 | 39 | 46 | 65 | 107 | 358 | 105 | 19 | 21 | | | | | | | | | | | | | | | | | | | |
| 33 | 34 | 1209 | 267 | 343 | 794 | 273 | 352 | 498 | 144 | 259 | 381 | 642 | 1622 | 891 | 101 | 95 | 10 | | | | | | | | | | | | | | | | | | |
| 0,8 | 0,8 | 28,0 | 6,2 | 26,3 | 6,3 | 8,1 | 11,5 | 3,3 | 6,0 | 8,8 | 14,8 | 37,5 | 20,6 | 2,3 | 2,2 | 0,2 | | | | | | | | | | | | | | | | | | | |
| 1,4 | 0,9 | 27,7 | 6,1 | 35,7 | 6,8 | 9,6 | 15,5 | 4,1 | 7,1 | 8,9 | 19,0 | 40,3 | 22,3 | 3,0 | 2,3 | 0,3 | | | | | | | | | | | | | | | | | | | |
| 1,0 | 0,7 | 23,7 | 5,5 | 35,3 | 6,8 | 9,0 | 15,5 | 4,3 | 6,0 | 8,4 | 19,7 | 40,5 | 25,5 | 2,4 | 2,8 | 0,4 | | | | | | | | | | | | | | | | | | | |
| 9 | 8 | 171 | 66 | 138 | 99 | 33 | 47 | 30 | 11 | 38 | 73 | 193 | 245 | 94 | 19 | 23 | 2 | | | | | | | | | | | | | | | | | | |
| 1 | 3 | 60 | 13 | 29 | 71 | 16 | 42 | 14 | 6 | 11 | 16 | 125 | 104 | 51 | 10 | 9 | | | | | | | | | | | | | | | | | | | |
| 1 | 3 | 100 | 35 | 51 | 59 | 16 | 32 | 1 | 2 | 7 | 39 | 86 | 100 | 117 | 10 | 11 | 3 | | | | | | | | | | | | | | | | | | |
| 3 | 1 | 178 | 55 | 72 | 64 | 45 | 65 | 37 | 12 | 19 | 63 | 108 | 169 | 101 | 14 | 15 | 2 | | | | | | | | | | | | | | | | | | |
| 1 | 1 | 57 | 4 | 42 | 54 | 20 | 14 | 7 | | 10 | 19 | 84 | 99 | 59 | 4 | 6 | | | | | | | | | | | | | | | | | | | |
| 4 | 3 | 52 | 15 | 34 | 31 | 9 | 20 | 9 | 2 | 8 | 18 | 58 | 79 | 93 | 4 | 4 | | | | | | | | | | | | | | | | | | | |
| 19 | 19 | 618 | 188 | 366 | 378 | 139 | 220 | 98 | 33 | 93 | 228 | 654 | 796 | 515 | 61 | 68 | 7 | | | | | | | | | | | | | | | | | | |
| 0,7 | 0,7 | 23,1 | 7,0 | 27,8 | 5,2 | 8,2 | 3,7 | 1,2 | 3,5 | 8,5 | 24,4 | 29,7 | 19,2 | 2,3 | 2,5 | 0,3 | | | | | | | | | | | | | | | | | | | |
| 1,8 | 0,7 | 24,9 | 6,8 | 35,5 | 5,8 | 8,9 | 5,2 | 1,5 | 4,7 | 8,2 | 29,3 | 32,4 | 25,9 | 2,4 | 1,6 | 0,2 | | | | | | | | | | | | | | | | | | | |
| 0,9 | 0,7 | 22,8 | 6,1 | 34,7 | 6,3 | 8,1 | 4,2 | 1,6 | 4,0 | 8,7 | 26,4 | 32,3 | 25,8 | 2,4 | 1,8 | 0,2 | | | | | | | | | | | | | | | | | | | |
| 9 | 4 | 292 | 82 | 139 | 168 | 106 | 120 | 179 | 97 | 104 | 116 | 109 | 418 | 169 | 51 | 47 | 6 | | | | | | | | | | | | | | | | | | |
| 3 | 2 | 108 | 40 | 18 | 37 | 16 | 28 | 25 | 5 | 11 | 34 | 88 | 105 | 110 | 12 | 12 | | | | | | | | | | | | | | | | | | | |
| 4 | 1 | 79 | 23 | 22 | 86 | 18 | 25 | 24 | 9 | 13 | 30 | 61 | 113 | 117 | 10 | 10 | | | | | | | | | | | | | | | | | | | |
| 2 | 3 | 119 | 43 | 32 | 49 | 24 | 36 | 19 | 14 | 10 | 35 | 117 | 190 | 90 | 7 | 16 | 1 | | | | | | | | | | | | | | | | | | |
| 4 | 4 | 239 | 47 | 63 | 97 | 42 | 56 | 100 | 17 | 18 | 77 | 64 | 278 | 186 | 31 | 18 | 1 | | | | | | | | | | | | | | | | | | |
| 22 | 14 | 837 | 235 | 274 | 437 | 206 | 265 | 347 | 142 | 156 | 292 | 439 | 1105 | 672 | 111 | 103 | 8 | | | | | | | | | | | | | | | | | | |
| 0,7 | 0,4 | 26,2 | 7,4 | 22,3 | 6,5 | 8,3 | 10,9 | 4,5 | 4,9 | 9,1 | 13,8 | 34,6 | 21,1 | 3,5 | 3,2 | 0,3 | | | | | | | | | | | | | | | | | | | |
| 1,2 | 0,4 | 27,7 | 7,3 | 32,2 | 8,5 | 9,5 | 15,3 | 4,0 | 5,0 | 8,7 | 16,9 | 36,9 | 32,6 | 3,3 | 2,2 | 0,2 | | | | | | | | | | | | | | | | | | | |
| 1,2 | 0,6 | 25,8 | 6,4 | 33,4 | 7,5 | 8,3 | 15,4 | 4,0 | 4,5 | 8,3 | 15,3 | 37,3 | 26,4 | 4,0 | 2,7 | 0,4 | | | | | | | | | | | | | | | | | | | |
| 74 | 67 | 2634 | 690 | 983 | 1609 | 618 | 837 | 943 | 319 | 508 | 901 | 1735 | 3523 | 2078 | 273 | 266 | 25 | | | | | | | | | | | | | | | | | | |
| 0,7 | 0,7 | 26,1 | 6,8 | 25,4 | 6,1 | 8,2 | 9,3 | 3,1 | 5,0 | 8,8 | 17,0 | 34,6 | 20,4 | 2,7 | 2,6 | 0,2 | | | | | | | | | | | | | | | | | | | |
| 1,5 | 0,7 | 27,0 | 6,6 | 34,8 | 7,1 | 9,5 | 12,7 | 3,4 | 5,8 | 8,7 | 21,1 | 37,2 | 25,5 | 2,9 | 2,1 | 0,2 | | | | | | | | | | | | | | | | | | | |
| 1,1 | 0,7 | 24,1 | 5,9 | 34,6 | 6,9 | 8,5 | 12,5 | 3,5 | 5,0 | 8,4 | 20,1 | 37,3 | 25,9 | 2,9 | 2,5 | 0,3 | | | | | | | | | | | | | | | | | | | |

Mehrzahl nach einbegriffen; dieser Seuche sind im Anschluss an die im October nämlich in Starkenburg 89, in Oberhessen 77 und in Rheinhessen 27.

Nr. 3814. Ergebnisse des Landgestüts im Jahr 1894. *)

I. Uebersicht der durch die Landgestütsbeschäler im Jahr 1894 bedeckten Stuten.

| Ord.-Nr. | Landgestütsstationen. | Zahl der bedeckten Stuten. | Davon sind im Besitze nichtsess. Pferdezüchter. | Vertheilung auf die Provinzen. |
|----------|--------------------------|----------------------------|---|--|
| 1 | Babenhausen . . . | 31 | . | Starken-
burg = 689 Stuten.
Davon kommen im Durchschnitt:
auf 1 Station = 76 Stuten,
> 1 der 24 Beschäler = 28 > |
| 2 | Bickenbach . . . | 42 | . | |
| 3 | Dornheim . . . | 112 | . | |
| 4 | Gross-Bieberau . . . | 100 | . | |
| 5 | Jägersburg . . . | 50 | . | |
| 6 | König . . . | 46 | 3 | |
| 7 | Lampertheim . . . | 40 | 11 | |
| 8 | Lörzenbach . . . | 172 | 2 | |
| 9 | Trebur . . . | 96 | 4 | |
| 10 | Berstadt . . . | 74 | . | |
| 11 | Butzbach . . . | 65 | 5 | Oberhessen = 1011 Stuten.
Davon kommen im Durchschnitt:
auf 1 Station = 101 Stuten,
> 1 der 27 Beschäler = 37 > |
| 12 | Düdelnheim . . . | 103 | 5 | |
| 13 | Engelrod . . . | 71 | 1 | |
| 14 | Grünberg . . . | 106 | . | |
| 15 | Hirzenhain . . . | 53 | 1 | |
| 16 | Nieder-Wöllstadt . . . | 86 | 18 | |
| 17 | Ober-Olfeiden . . . | 121 | 2 | |
| 18 | Romrod . . . | 260 | 7 | |
| 19 | Schlitz . . . | 72 | 7 | |
| 20 | Alsheim . . . | 59 | . | |
| 21 | Alzey . . . | 63 | 5 | Rhein-
hessen = 160 Stuten.
Davon kommen im Durchschnitt:
auf 1 Station = 53 Stuten,
> 1 der 7 Beschäler = 23 > |
| 22 | Sauer-Schwabenheim . . . | 38 | . | |
| | Summe | 1860 | 71 | |

Im Grossh. kommen im Durchschnitt: auf 1 Station = 84 Stuten, auf 1 Beschäler = 32 Stuten,
auf 1 der 17 Wochen = 109 Stuten, auf 1 Tag (6 per Woche) = 18 Stuten.

**II. Uebers. der Sprünge der Landgestütsbeschäler während der Beschälzeit 1894.
Nach der Frequenz geordnet.**

| | Sprünge | | Sprünge | | Sprünge | | | |
|----|-----------------|-----|---------|--------------------|---------|----|--------------------|------|
| 1 | Kanzler . . . | 161 | 21 | Landjunker . . . | 69 | 41 | Pachter . . . | 44 |
| 2 | Nobel . . . | 116 | 22 | Patron . . . | 63 | 42 | Filucius . . . | 43 |
| 3 | Lustig . . . | 106 | 23 | Figaro . . . | 62 | 43 | Hofmarschall . . . | 38 |
| 4 | Lohengrin . . . | 103 | 24 | Gaukler . . . | 60 | 44 | Page . . . | 37 |
| 5 | Medium . . . | 98 | 25 | Cadet . . . | 55 | 45 | Factor . . . | 36 |
| 6 | Patriot . . . | 96 | 26 | Netto . . . | 54 | 46 | Nicolaus . . . | 34 |
| 7 | Puck . . . | 95 | 27 | Mahdi . . . | 54 | 47 | Quälgeist . . . | 33 |
| 8 | Nerv . . . | 87 | 28 | Martell . . . | 54 | 48 | Capitän . . . | 31 |
| 9 | Magnat . . . | 85 | 29 | Iwan . . . | 51 | 49 | Darius . . . | 31 |
| 10 | Quodlibet . . . | 85 | 30 | Menelaus . . . | 51 | 50 | Herold . . . | 31 |
| 11 | Paul . . . | 84 | 31 | Sumsenbacher . . . | 49 | 51 | Lohndiener . . . | 30 |
| 12 | Orest . . . | 81 | 32 | Oberon . . . | 49 | 52 | Kämpfer . . . | 28 |
| 13 | Prinz . . . | 78 | 33 | Osman . . . | 49 | 53 | Hans Sachs . . . | 26 |
| 14 | Quadrian . . . | 77 | 34 | Jever . . . | 48 | 54 | Quasi . . . | 25 |
| 15 | Idealist . . . | 76 | 35 | Hannibal . . . | 47 | 55 | Quintus . . . | 24 |
| 16 | Inspector . . . | 76 | 36 | Othello . . . | 47 | 56 | Oberst . . . | 20 |
| 17 | Kortes . . . | 73 | 37 | Brigand . . . | 46 | 57 | Quästor . . . | 16 |
| 18 | Orpheus . . . | 73 | 38 | Granit . . . | 46 | 58 | Pandur . . . | 11 |
| 19 | Kalchas . . . | 72 | 39 | Quick . . . | 46 | | | |
| 20 | Quäker . . . | 70 | 40 | Milan . . . | 45 | | | |
| | | | | | | | Summe | 3375 |

Hiervon kommen auf einen Beschäler durchschnittlich = 58 Sprünge.
> > > eine Station > > > = 153 >

*) Vergl. Mittheil. Nr. 587 u. 588, Dec. 1894, S. 404.

III. Uebersicht der aus der 1894er Bedeckung trüchtig gewordenen inländischen Stuten.

A. Nach den Landgestütsstationen geordnet.

| Ordnungs-Nummer. | Landgestütsstationen. | Zahl der in 1894 bedeckten inländischen Stuten. | Hiervon gingen ab, bevor über deren Aufnahme etwas festgestellt werden konnte. | Verbleiben bedeckte Stuten. | Von diesen wurden trüchtig. | Von diesen trüchtigen Stuten | | | Procente an trüchtig gewordenen Stuten. |
|------------------|-------------------------------|---|--|-----------------------------|-----------------------------|--------------------------------|----------------------------|------------------|---|
| | | | | | | wurden lebende Fohlen geboren. | verfohlten, verunglückten. | wurden verkauft. | |
| 1 | Babenhausen | 31 | . | 31 | 8 | 8 | . | . | 25,8 |
| 2 | Bickenbach | 42 | . | 42 | 27 | 22 | 5 | . | 64,3 |
| 3 | Dornheim | 112 | . | 112 | 51 | 44 | 7 | . | 45,5 |
| 4 | Gross-Bieberau | 100 | 1 | 99 | 67 | 58 | 9 | . | 67,7 |
| 5 | Jägersburg | 50 | . | 50 | 16 | 16 | . | . | 32,0 |
| 6 | König | 43 | 1 | 42 | 24 | 19 | 4 | 1 | 57,1 |
| 7 | Lampertheim | 29 | . | 29 | 14 | 12 | 1 | 1 | 48,3 |
| 8 | Lörzenbach | 170 | 1 | 169 | 100 | 86 | 11 | 3 | 59,1 |
| 9 | Trebur | 92 | . | 92 | 35 | 32 | 3 ¹⁾ | . | 38,0 |
| | Starkenburg | 669 | 3 | 666 | 342 | 297 | 40 | 5 | 51,4 |
| 10 | Berstadt | 74 | . | 74 | 42 | 35 | 7 | . | 56,8 |
| 11 | Butzbach | 60 | . | 60 | 23 | 20 | 3 | . | 38,3 |
| 12 | Düdelsheim | 98 | 1 | 97 | 47 | 39 | 7 ¹⁾ | 1 | 48,5 |
| 13 | Engelrod | 70 | . | 70 | 36 | 33 | 2 | 1 | 51,4 |
| 14 | Grünberg | 106 | 2 | 104 | 68 | 58 | 10 ¹⁾ | . | 65,4 |
| 15 | Hirzenhain | 52 | . | 52 | 36 | 31 | 5 | . | 69,2 |
| 16 | Nieder-Wöllstadt | 68 | . | 68 | 30 | 28 | 2 | . | 44,1 |
| 17 | Ober-Offleiden | 119 | 1 | 118 | 55 | 50 | 5 | . | 46,6 |
| 18 | Romrod | 253 | 1 | 252 | 90 | 82 | 8 ¹⁾ | . | 35,7 |
| 19 | Schlitz | 65 | . | 65 | 41 | 36 | 5 | . | 63,1 |
| | Oberhessen | 965 | 5 | 960 | 468 | 412 | 54 | 2 | 48,8 |
| 20 | Alsheim | 59 | 1 | 58 | 29 | 21 | 7 ¹⁾ | 1 | 50,0 |
| 21 | Alzey | 58 | 2 | 56 | 19 | 18 | 1 | . | 33,9 |
| 22 | Sauer-Schwabenheim | 38 | . | 38 | 17 | 15 | 2 | . | 44,7 |
| | Rheinhessen | 155 | 3 | 152 | 65 | 54 | 10 | 1 | 42,8 |
| | Grossherzogthum Hessen | 1789 | 11 | 1778 | 875 | 763 ²⁾ | 104 | 8 | 49,2 |

Procente an trüchtig gewordenen Stuten aus der Beschälzeit:

| | | | |
|------|--------|------|--------|
| 1885 | 56,4 % | 1890 | 54,7 % |
| 1886 | 57,0 » | 1891 | 50,9 » |
| 1887 | 56,6 » | 1892 | 48,1 » |
| 1888 | 55,7 » | 1893 | 51,2 » |
| 1889 | 54,0 » | 1894 | 49,2 » |

10 jähriger Durchschnitt = 53,4%

¹⁾ Hierbei eine Stute mit Zwillingen verfohl. ²⁾ Hierunter 373 Hengst- u. 390 Stutfohlen.

B. Nach den Kreisen geordnet.

| Ordin.-Nr. | Kreise. | Zahl der in 1894 bedeckten inländischen Stuten. | Hiervon gingen ab, bevor über deren Aufnahme etwas festgestellt worden konnte. | Verbleiben bedeckte Stuten. | Von diesen wurden trüchtig. | Von diesen trüchtigen Stuten | | | Procente an trüchtig gewordenen Stuten. |
|------------|-------------------------------|---|--|-----------------------------|-----------------------------|--------------------------------|------------------|------------------|---|
| | | | | | | wurden lobende Fohlen geboren. | vervorunglückten | wurden verkauft. | |
| 1 | Bensheim | 124 | . | 124 | 63 | 56 | 7 | . | 50,8 |
| 2 | Darmstadt | 33 | . | 33 | 10 | 10 | . | . | 30,3 |
| 3 | Dieburg | 95 | 1 | 94 | 57 | 50 | 7 | . | 60,6 |
| 4 | Erbach | 73 | 1 | 72 | 42 | 35 | 6 | 1 | 58,3 |
| 5 | Gross-Gerau | 187 | . | 187 | 81 | 73 | 8 | . | 43,3 |
| 6 | Heppenheim | 133 | 1 | 132 | 78 | 64 | 10 | 4 | 59,1 |
| 7 | Offenbach | 16 | . | 16 | 8 | 7 | 1 ¹⁾ | . | 50,0 |
| | Starkenburger | 661 | 3 | 658 | 339 | 295 | 39 | 5 | 51,6 |
| 8 | Alsfeld | 390 | 1 | 389 | 164 | 152 | 12 ¹⁾ | . | 42,2 |
| 9 | Büdingen | 160 | 1 | 159 | 85 | 73 | 11 ¹⁾ | 1 | 53,5 |
| 10 | Friedberg | 117 | . | 117 | 52 | 46 | 6 | . | 44,4 |
| 11 | Giessen | 121 | 2 | 119 | 65 | 56 | 9 ¹⁾ | . | 54,6 |
| 12 | Lauterbach | 116 | . | 116 | 63 | 55 | 7 | 1 | 54,3 |
| 13 | Schotten | 61 | 1 | 60 | 39 | 30 | 9 | . | 65,0 |
| | Oberhessen | 965 | 5 | 960 | 468 | 412 | 54 | 2 | 48,8 |
| 14 | Alzey | 40 | 1 | 39 | 17 | 15 | 2 | . | 43,6 |
| 15 | Bingen | 14 | . | 14 | 5 | 5 | . | . | 35,7 |
| 16 | Mainz | 20 | . | 20 | 8 | 7 | 1 | . | 40,0 |
| 17 | Oppenheim | 38 | . | 38 | 16 | 13 | 3 | . | 42,1 |
| 18 | Worms | 51 | 2 | 49 | 22 | 16 | 5 ¹⁾ | 1 | 44,9 |
| | Rheinhessen | 163 | 3 | 160 | 68 | 56 | 11 | 1 | 42,5 |
| | Grossherzogthum Hessen | 1789 | 11 | 1778 | 875 | 763 | 104 | 8 | 49,2 |

¹⁾ Eine Stute mit Zwillingen verfohlt.

Im Jahr 1894 wurden für das Landgestüt angekauft:

| Ord.-Nr. | Namen der Beschäler. | Farbe. | Alter. | Grösse. | Race. |
|----------|----------------------|-------------|--------|---------|--------------|
| | | | Jahre. | cm | |
| 1 | Regent | Dunkelbraun | 3 | 164 | Oldenburger. |
| 2 | Robert | Braun | 3 | 163 | » |
| 3 | Rinaldo | Rappe | 4 | 157 | » |
| 4 | Rolf | Dunkelbraun | 3 | 162 | » |
| 5 | Redacteur | Hellbraun | 3 | 163 | Ostfriese. |
| 6 | Rigoletto | Braun | 3 | 156 | Oldenburger. |
| 7 | Realist | Fuchs | 3 | 154 | Belgier. |

Die vorgenannten Beschäler kosteten im Ganzen = 28 963,10 M.

Abgegangen sind im Jahr 1894:

- 7 Beschäler, als untüchtig zum ferneren Zuchtgebrauche, in öffentlicher Versteigerung; hiervon 3 vorher kastriert, 3 unter der Bedingung des sofortigen Abschlachtens und 1 bedingungslos;
 1 Beschäler durch Umstehen an Bauchfell- und Darmentzündung in Darmstadt;
 1 Beschäler durch Tödtung (litt an acuter Gehirnwassersucht) in Darmstadt.

Nr. 3815. **Post- und Telegraphen-Verkehr im Grossherzogthum Hessen im Jahr 1894. *)**

| Orte
mit
Postämtern
I. Klasse. | Zahl
der
Ein-
woh-
ner
nach
der
Zäh-
lung
v. 1.
Dec.
1890. | Porto-
und
Tele-
gra-
phen-
ge-
bühren-
Ein-
nahme.
Mark. | Eingegangene | | | | Aufgegebene | | | | Ein-
gegangene | | Betrag der | | Aufge-
gebene
Zei-
tungs-
Num-
mern. | Tele-
gramme | | | | | | | | | | | |
|---|---|--|--|----------------|---------------|---------------|--|----------------|---------------|---------------|---|--|---------------------------|----------------------------|---|--|--------------------------------|-------------|--------|--------|--------|-------------|--------|--------|--------|-----------------|--------|
| | | | Briefe,
Post-
karten,
Druck-
sachen,
Geschäfts-
papiere
und
Waaren-
proben.
Stück. | Pakete
ohne | Briefe
mit | Pakete
mit | Briefe,
Post-
karten,
Druck-
sachen,
Geschäfts-
papiere
und
Waaren-
proben.
Stück. | Pakete
ohne | Briefe
mit | Pakete
mit | Post-
nach-
nah-
me-
sen-
dun-
gen.
Stück. | Post-
auf-
trags-
briefe.
Stück. | inge-
zahlten
Mark. | ausge-
zahlten
Mark. | | ein-
ge-
gan-
gene.
Stück. | auf-
ge-
bene.
Stück. | | | | | | | | | | |
| | | | | | | | | | | | | | | | | | | Werthangabe | | | | Werthangabe | | | | Postanweisungen | |
| | | | | | | | | | | | | | | | | | | Stück. | Stück. | Stück. | Stück. | Stück. | Stück. | Stück. | Stück. | Stück. | Stück. |
| Mainz | 72059 | 1097756 | 6386800 | 469104 | 29760 | 16232 | 10 617 900 | 437896 | 27179 | 16718 | 35381 | 17717 | 17310001 | 27480387 | 1431617 | 131 572 | 126 381 | | | | | | | | | | |
| Darmstadt m.
Bessungen | 56399 | 737589 | 5524100 | 368617 | 24772 | 10506 | 7581400 | 354642 | 23218 | 8016 | 29056 | 14693 | 13232727 | 15003437 | 3894289 | 76926 | 76153 | | | | | | | | | | |
| Offenbach | 35085 | 531072 | 2873900 | 217757 | 11109 | 4653 | 3122400 | 364272 | 8561 | 2209 | 13777 | 8175 | 7007661 | 11561787 | 148429 | 29384 | 24477 | | | | | | | | | | |
| Worms | 25474 | 274568 | 2049200 | 126496 | 8958 | 2873 | 2112400 | 111607 | 9726 | 1456 | 12770 | 8399 | 5774662 | 6987671 | 1645608 | 32211 | 30024 | | | | | | | | | | |
| Giessen | 20571 | 302066 | 2003200 | 183219 | 9656 | 3401 | 2445900 | 165592 | 9518 | 2073 | 16956 | 8127 | 5935590 | 8801568 | 288258 | 27761 | 32503 | | | | | | | | | | |
| Bingen | 7654 | 115979 | 920000 | 53706 | 4148 | 878 | 882300 | 38447 | 4390 | 799 | 6783 | 3991 | 2578130 | 3985429 | 31499 | 16649 | 15777 | | | | | | | | | | |
| Bensheim | 6414 | 46674 | 360200 | 27550 | 1475 | 358 | 304200 | 22593 | 1806 | 339 | 3536 | 2563 | 1286279 | 1063358 | 179557 | 4087 | 3682 | | | | | | | | | | |
| Alzey | 6066 | 64481 | 480300 | 36090 | 1784 | 460 | 415200 | 33251 | 3575 | 1142 | 4945 | 3449 | 2206395 | 1393541 | 67756 | 5060 | 5044 | | | | | | | | | | |
| Friedberg | 5313 | 73564 | 573800 | 43141 | 1909 | 744 | 531700 | 31609 | 3067 | 753 | 5699 | 3303 | 2123578 | 1321991 | 172131 | 7207 | 6752 | | | | | | | | | | |
| Grossherzog-
thum Hessen | 892 883 | 4936910 | 37 469 900 | 2 534 265 | 143 153 | 49656 | 36 696 900 | 2 445 684 | 147 853 | 46 283 | 290 855 | 156 351 | 108 318 494 | 112 503 305 | 8997679 | 499 663 | 475 567 | | | | | | | | | | |

*) Insoweit derselbe in dem Ober-Post-Directionsbezirk Darmstadt erfasst wird. — Vergl. Mittheil. Nr. 589, Jan. 1895, S. 12.

Nr. 3316. Monatliche Uebersichten über die Todesfälle in den Kreisen des Grossherzogthums Hessen,
September 1895.

| Kreise
und
Provinzen. | Gesamtzahl der Verstorbenen excl. Todgeborenen. | | | | Alter der Verstorbenen | | | | Masern und Röttheln. | Scharlach. | Rosa (Erysipelas). | Diphtheritis. | Croup. | Keuchhusten. | Abdominaltyphus. | Epidem. Genickkrampf. | Syphilis. | Kindbettfieber. | And. Folgen der Geburt (Fehlgeb. u. d. Kindbetts). | Tuberculose der Lungen. | Lungenschwindsucht. | Tuberculose anderer Organe. | Croupose Lungenerkrankung. | Sonst. entzündl. Krankh. der Athmungsorgane. | Apoplexia cerebri (Schlagfluss). | Acute und chronische Erkrankungen d. Herzens. | Pneumonie u. Brechdurchfall. | Atrophie der Kinder. | Angeb. Lebensschwäche und Bildungsfehler. | Neurosen. | Alterskrankheiten. | Sonst. bekannte Krankheiten. | Nicht angegeb. Krankh. und Todesursachen. | Gewaltsamer Tod. |
|-----------------------------|---|--------------------------|---------------------------|----------------|------------------------|----|---|---|----------------------|------------|--------------------|---------------|--------|--------------|------------------|-----------------------|-----------|-----------------|--|-------------------------|---------------------|-----------------------------|----------------------------|--|----------------------------------|---|------------------------------|----------------------|---|------------------|--------------------|------------------------------|---|------------------|
| | unter 1 Jahr. | von über 1 bis 15 Jahre. | von über 15 bis 60 Jahre. | über 60 Jahre. | | | | | | | | | | | | | | | | | | | | | | | | | | | | | | |
| Darmstadt | 163 | 63 | 26 | 45 | 29 | 2 | | 1 | 1 | 2 | | 1 | | | | 1 | | 1 | 20 | 9 | 1 | 8 | 6 | 11 | 28 | 6 | 3 | 10 | 5 | 28 | 9 | 10 | | |
| Bensheim | 113 | 61 | 7 | 27 | 18 | 3 | | | | | 2 | | | | | | 2 | | 12 | 4 | 1 | 6 | 4 | 5 | 16 | | 4 | 3 | 6 | 18 | 27 | | | |
| Dieburg | 79 | 32 | 9 | 17 | 21 | | | 1 | 1 | 1 | 1 | | 1 | 1 | | | | 1 | 6 | 1 | 7 | 1 | 2 | 3 | 12 | 3 | 1 | 4 | 10 | 17 | 5 | 1 | | |
| Erbach | 70 | 27 | 4 | 16 | 23 | 1 | | 1 | | | | | | | 1 | | | | 4 | | 7 | 2 | 1 | 5 | 10 | 1 | 1 | 5 | 6 | 7 | 18 | | | |
| Gross-Gerau | 61 | 22 | 6 | 16 | 17 | | | | | | | | 1 | | 1 | | | | 5 | | 1 | | 2 | 4 | 10 | | | 3 | 5 | 15 | 9 | 4 | | |
| Heppenheim | 74 | 33 | 7 | 20 | 14 | | | | | 1 | 2 | | | | | | | | 5 | 3 | 1 | 6 | 1 | 3 | 16 | 3 | 4 | 1 | 2 | 15 | 7 | 4 | | |
| Offenbach | 166 | 62 | 30 | 45 | 29 | 10 | 3 | | 1 | | 1 | | 2 | | | | | 1 | 21 | 7 | 5 | 3 | 7 | 8 | 26 | 2 | 13 | 3 | 9 | 42 | 1 | 2 | | |
| Starkenburg | 726 | 300 | 89 | 186 | 151 | 16 | 3 | 4 | 7 | 4 | 3 | 4 | | | | 1 | 2 | 3 | 73 | 24 | 23 | 26 | 23 | 39 | 118 | 16 | 26 | 29 | 43 | 142 | 76 | 21 | | |
| Giessen | 87 | 22 | 6 | 38 | 21 | 1 | | | 1 | | | | 2 | 2 | | 2 | | 1 | 8 | 3 | 2 | 1 | 4 | 4 | 9 | 2 | 3 | 10 | 8 | 15 | 6 | 3 | | |
| Alsfeld | 33 | 4 | 5 | 9 | 15 | | | 1 | 1 | | | | | | 1 | | | 1 | 5 | | 1 | 2 | 3 | 1 | 1 | 1 | 1 | 2 | 6 | 2 | 3 | 2 | | |
| Büdingen | 31 | 9 | 3 | 8 | 11 | | | | 1 | 1 | | | | | | | | | 4 | | 2 | 2 | 1 | 3 | 3 | | | 3 | 3 | 7 | 4 | 1 | | |
| Friedberg | 98 | 30 | 10 | 30 | 28 | | 2 | 1 | 1 | | | | 3 | | | | | | 10 | 7 | 6 | 6 | 4 | 8 | 11 | 3 | | 8 | 4 | 16 | 8 | | | |
| Lauterbach | 35 | 4 | 8 | 14 | 9 | | | 1 | 2 | 1 | | | | | | | | | 5 | | 2 | 2 | | 2 | 2 | | 1 | 1 | 4 | 10 | 1 | 1 | | |
| Schotten | 44 | 12 | 11 | 12 | 9 | 1 | | | 3 | 1 | | | | | | | | | 6 | 2 | 3 | 1 | | 1 | 4 | | | 2 | 4 | 8 | 6 | 2 | | |
| Oberhessen | 328 | 81 | 43 | 111 | 93 | 2 | 2 | 3 | 9 | 2 | 5 | 2 | 1 | 2 | | | 2 | 2 | 38 | 12 | 15 | 13 | 11 | 18 | 30 | 6 | 5 | 26 | 29 | 58 | 28 | 9 | | |
| Mainz | 204 | 84 | 31 | 46 | 43 | 3 | 1 | 1 | 4 | | | | 1 | | | 1 | 1 | | 18 | 4 | 5 | 11 | 6 | 8 | 4 | 16 | 9 | 16 | 10 | 34 | 9 | 5 | | |
| Alzey | 56 | 21 | 7 | 13 | 15 | | | 1 | | | | | | | | | | | 4 | 4 | 7 | 2 | 2 | 3 | 12 | 1 | | 3 | 4 | 4 | 8 | 1 | | |
| Bingen | 47 | 12 | 3 | 11 | 21 | | 1 | | | | | | | | | | 1 | | 4 | | 4 | 3 | 4 | 4 | 4 | 1 | 2 | 3 | 6 | 8 | 4 | 2 | | |
| Oppenheim | 55 | 16 | 6 | 20 | 13 | 2 | | | 1 | 1 | | | | | | | | 1 | 5 | 1 | 5 | 2 | 4 | 1 | 9 | 1 | | 1 | 5 | 12 | 2 | 2 | | |
| Worms | 130 | 60 | 14 | 27 | 29 | 1 | | | | | | | 1 | 1 | | | 1 | | 13 | 5 | 2 | 7 | | 1 | 32 | 3 | 1 | 4 | 7 | 21 | 22 | 8 | | |
| Rhein Hessen | 492 | 193 | 61 | 117 | 121 | 6 | 2 | 2 | 5 | 1 | 1 | 2 | | | | 1 | 3 | 1 | 44 | 14 | 19 | 26 | 15 | 17 | 98 | 22 | 12 | 27 | 32 | 79 | 45 | 18 | | |
| Gr. Hessen | 1546 ¹⁾ | 574 | 193 | 414 | 365 | 24 | 7 | 9 | 21 | 7 | 9 | 8 | 1 | 4 | 5 | 6 | 155 | 50 | 57 | 65 | 49 | 74 | 246 | 44 | 43 | 82 | 104 | 279 | 149 | 48 ²⁾ | | | | |

1) Darunter durch Influenza 1 in der Provinz Oberhessen.

2) Durch Verunglückung 27, durch Selbstmord 19 und durch Verbrechen Anderer 2.

Nr. 3817. Monatliche Uebersichten über die Todesfälle in den Kreisen des Grossherzogthums Hessen, October 1895.

| Kreise
und
Provinzen. | Gesamtzahl der Verstorbenen excl. Todtgeborene. | | | | Alter der Verstorbenen | | | | Masern und Rotheln. | Scharlach. | Rose (Erysipelas). | Diphtheritis. | Croup. | Keuchhusten. | Abdominaltyphus. | Milzbrand. | Syphilis. | Kindbettfieber. | And. Folgen der Geburt (Fehlgeb. od. Kindtödt.). | Tuberculose der Lungen. | Langenschnindstüdt. | Tuberculose anderer Organe. | Grippe. | Lungenentzündung. | Sonst. entzündl. Krankh. der Athmungsorgane. | Apoplexia cerebri (Schlagflus). | Acute und chronische Erkrankungen d. Herzens. | Darmtaurh u. Brechdurchfall. | Atrophie der Kinder. | Augen, Leibeschwäche und Bildungsfehler. | Neubildungen. | Alterskrankheiten. | Sonst. bekannte Krankheiten. | Nicht angegeb. Krankh. und Todesursachen. | Gewaltsamer Tod. | | |
|-----------------------------|---|--------------------------|---------------------------|----------------|------------------------|----|---|---|---------------------|------------|--------------------|---------------|--------|--------------|------------------|------------|-----------|-----------------|--|-------------------------|---------------------|-----------------------------|---------|-------------------|--|---------------------------------|---|------------------------------|----------------------|--|---------------|--------------------|------------------------------|---|------------------|--|--|
| | unter 1 Jahr. | von über 1 bis 15 Jahre. | von über 15 bis 60 Jahre. | über 60 Jahre. | | | | | | | | | | | | | | | | | | | | | | | | | | | | | | | | | |
| Darmstadt | 163 | 55 | 22 | 43 | 43 | 3 | | | | 1 | 2 | 2 | | 2 | | | | 2 | 1 | 19 | 9 | | 1 | 14 | 7 | 12 | 19 | 4 | 3 | 10 | 6 | 33 | 5 | 8 | | | |
| Bensheim | 91 | 30 | 20 | 24 | 17 | 10 | | | | | 2 | | | 1 | | | | 2 | | 14 | 3 | | 2 | 2 | 3 | 2 | 9 | | 2 | 3 | 8 | 8 | 17 | 3 | | | |
| Dieburg | 79 | 28 | 2 | 26 | 23 | | | | | | | | | | | | | | | 10 | 2 | | 2 | 2 | 2 | 4 | 1 | 3 | 6 | 5 | 14 | 16 | 2 | | | | |
| Erbach | 77 | 19 | 5 | 27 | 26 | | | | | | 1 | | | 1 | | | | 1 | | 7 | 1 | | 9 | 4 | 6 | 1 | 3 | 6 | 5 | 14 | 16 | 2 | | | | | |
| Gross-Gerau | 47 | 14 | 2 | 17 | 14 | | | | | | | | | | | | | 1 | | 9 | 1 | | 3 | 1 | 4 | 2 | 3 | 1 | 2 | 4 | 3 | 4 | 7 | 2 | | | |
| Heppenheim | 61 | 20 | 11 | 12 | 18 | | | | | | | 2 | | | | | | | | 4 | 3 | | 1 | 9 | 3 | 2 | 5 | 1 | 3 | 3 | 5 | 12 | 8 | | | | |
| Offenbach | 150 | 53 | 13 | 56 | 28 | 3 | 1 | | | | 4 | | | 1 | | | | 1 | 1 | 22 | 9 | | 6 | 7 | 6 | 4 | 12 | 3 | 5 | 5 | 11 | 43 | 2 | 3 | | | |
| Starkenbourg | 668 | 219 | 75 | 205 | 169 | 16 | 1 | 1 | 11 | 2 | 4 | 3 | | | | | | 6 | 5 | 85 | 26 | | 30 | 39 | 25 | 32 | 58 | 10 | 19 | 34 | 46 | 131 | 65 | 19 | | | |
| Giessen | 84 | 30 | 7 | 19 | 28 | | | | | 2 | 3 | | | | | | | 1 | 6 | 3 | 7 | | | 2 | 4 | 4 | 2 | 5 | 5 | 11 | 13 | 11 | 5 | | | | |
| Alsfeld | 50 | 11 | 9 | 13 | 17 | | | | | | | | 3 | | | | | 1 | 6 | 1 | | | | 4 | | 1 | 2 | 2 | | 9 | 9 | 10 | 2 | | | | |
| Büdingen | 43 | 7 | 6 | 11 | 19 | | 1 | | | | 1 | | | | | | | | | 3 | 2 | | 4 | 4 | 2 | 5 | 2 | 2 | 2 | 5 | 7 | 5 | | | | | |
| Friedberg | 106 | 26 | 12 | 20 | 48 | | 1 | | | | 4 | | 4 | | | | | | | 12 | 3 | | 6 | 1 | 4 | 6 | 5 | 3 | 5 | 7 | 14 | 17 | 12 | 2 | | | |
| Lauterbach | 44 | 10 | 11 | 13 | 10 | | | | | 1 | 2 | 5 | | | | | | | | 3 | | | 1 | 2 | | 1 | 2 | | 4 | 6 | 10 | 6 | 1 | | | | |
| Schotten | 40 | 7 | 10 | 11 | 12 | 2 | | | | | | 3 | | | | | | 1 | | 5 | 2 | | 2 | 1 | 2 | 1 | 1 | | 1 | 4 | 3 | 11 | 1 | | | | |
| Oberhessen | 367 | 91 | 55 | 87 | 134 | 2 | 2 | 3 | 12 | 9 | 4 | | | | | | | 1 | 2 | 35 | 11 | | 20 | 12 | 10 | 18 | 16 | 5 | 12 | 19 | 49 | 59 | 55 | 11 | | | |
| Mainz | 180 | 56 | 29 | 54 | 41 | 2 | 3 | | | | 2 | | | 3 | | | 1 | | 1 | 31 | 5 | | 5 | 16 | 7 | 10 | 18 | 14 | 9 | 14 | 7 | 16 | 8 | 8 | | | |
| Alzey | 61 | 18 | 8 | 11 | 24 | | | | | | 1 | 1 | | | | | | | | 11 | 1 | | 3 | | 4 | 11 | | 5 | 6 | 10 | 6 | 2 | | | | | |
| Bingen | 58 | 19 | 8 | 12 | 19 | 1 | | | | | 2 | | | | | | | | | 8 | 1 | | 5 | 3 | | 3 | 1 | 1 | 1 | 8 | 7 | 16 | 1 | | | | |
| Oppenheim | 63 | 13 | 7 | 17 | 26 | 1 | | | | | 1 | | | 1 | | | | | | 7 | 3 | | 4 | 4 | 4 | 2 | 2 | | 4 | 12 | 16 | 1 | 1 | | | | |
| Worms | 109 | 51 | 8 | 28 | 22 | | | | | | | | | | | | | | | 16 | 4 | | 3 | 4 | 3 | 5 | 2 | 3 | 4 | 23 | 16 | 2 | | | | | |
| Rheinhausen | 471 | 157 | 60 | 122 | 132 | 4 | 3 | | | | 6 | 1 | | 4 | | | 1 | | 1 | 73 | 14 | | 15 | 29 | 17 | 21 | 55 | 17 | 13 | 27 | 37 | 72 | 47 | 14 | | | |
| Gr. Hessen | 1506 | 467 | 190 | 414 | 435 | 22 | 6 | 4 | 29 | 12 | 8 | 7 | | | | | 1 | 7 | 8 | 193 | 51 | | 65 | 80 | 52 | 71 | 129 | 32 | 44 | 80 | 132 | 262 | 167 | 44 | | | |

1) Darunter an Influenza 3 und zwar in der Provinz Oberhessen.

2) Durch Verunglückung 28, durch Selbstmord 14 und durch Verbrechen Anderer 2.

Nr. 3818. Preise der gewöhnlichsten Verbrauchsgegenstände

| Orte. | Weizen. | | | Roggen. | | | Gerste. | | | Hafer. | | | Heu. | |
|-------------|-----------|----------|---------|---------|----------|---------|---------|----------|---------|---------|----------|---------|---------|----------|
| | Preis per | | | | | | | | | | | | | |
| | höchst. | niedgst. | Mittel. | höchst. | niedgst. | Mittel. | höchst. | niedgst. | Mittel. | höchst. | niedgst. | Mittel. | höchst. | niedgst. |
| | ℳ | ℳ | ℳ | ℳ | ℳ | ℳ | ℳ | ℳ | ℳ | ℳ | ℳ | ℳ | ℳ | ℳ |
| Darmstadt | 17,00 | 14,00 | 15,50 | 15,00 | 12,00 | 13,50 | 19,00 | 11,00 | 15,00 | 16,50 | 13,00 | 14,75 | 8,00 | 4,50 |
| Bensheim | 15,75 | 14,00 | 14,88 | 13,00 | 13,00 | 13,00 | 15,00 | 15,00 | 15,00 | 13,00 | 13,00 | 13,00 | 5,50 | 5,50 |
| Dieburg | 14,50 | 13,50 | 13,92 | 13,00 | 11,50 | 12,33 | 16,00 | 14,00 | 15,33 | 14,50 | 13,50 | 14,08 | 6,00 | 5,00 |
| Erbach | 14,00 | 14,00 | 14,00 | 12,00 | 12,00 | 12,00 | 12,00 | 12,00 | 12,00 | 12,00 | 12,00 | 12,00 | 5,50 | 5,50 |
| Offenbach | 16,00 | 14,75 | 15,33 | 14,50 | 12,00 | 12,56 | 19,00 | 13,00 | 15,33 | 16,00 | 14,00 | 14,67 | 7,50 | 6,00 |
| Giessen | 16,00 | 15,50 | 15,75 | 14,50 | 13,50 | 14,00 | 16,00 | 14,00 | 15,00 | 14,00 | 11,50 | 13,00 | 5,50 | 4,50 |
| Alsfeld | 17,00 | 15,00 | 16,16 | 15,50 | 13,50 | 14,27 | 12,25 | 12,25 | 12,25 | 11,40 | 11,00 | 11,14 | 5,00 | 4,50 |
| Büdingen | 16,00 | 16,00 | 16,00 | 13,00 | 13,00 | 13,00 | 14,00 | 14,00 | 14,00 | 12,50 | 12,50 | 12,50 | 5,00 | 5,00 |
| Butzbach | 16,50 | 14,50 | 15,33 | 12,50 | 12,00 | 12,25 | 16,00 | 15,50 | 15,75 | 13,50 | 13,00 | 13,25 | 6,00 | 5,80 |
| Friedberg | 16,00 | 14,75 | 15,54 | 13,50 | 13,00 | 13,21 | 16,00 | 15,25 | 15,71 | 14,00 | 12,50 | 13,25 | 7,50 | 6,00 |
| Lauterbach | 16,00 | 14,30 | 15,08 | 16,00 | 14,50 | 15,00 | 13,00 | 12,00 | 12,50 | 11,50 | 11,00 | 11,08 | 4,00 | 4,00 |
| Schotten | 15,40 | 14,50 | 15,00 | 14,20 | 13,50 | 13,85 | 13,00 | 12,10 | 12,60 | 11,30 | 11,00 | 11,15 | 5,00 | 4,40 |
| Mainz | 16,25 | 15,00 | 15,54 | 13,35 | 12,50 | 12,96 | 16,75 | 15,60 | 16,15 | 14,20 | 13,00 | 13,61 | 7,00 | 5,20 |
| Alzey | 16,50 | 15,00 | 15,65 | 13,50 | 12,00 | 12,73 | 17,50 | 16,00 | 16,72 | 14,00 | 13,00 | 13,50 | 6,00 | 5,00 |
| Bingen | 15,00 | 14,25 | 14,55 | 12,50 | 11,50 | 12,00 | 15,50 | 14,00 | 15,00 | 15,00 | 13,00 | 14,30 | 6,00 | 5,00 |
| Worms | 16,00 | 14,75 | 15,38 | 13,75 | 12,50 | 13,13 | 17,50 | 15,50 | 16,50 | 13,00 | 12,25 | 12,63 | 5,50 | 4,50 |
| Summe | | | 243,61 | | | 209,79 | | | 234,84 | | | 207,91 | | |
| Mittelpreis | | | 15,23 | | | 13,11 | | | 14,68 | | | 12,99 | | |

| Orte. | Ochsenfl. | | Kuh- od. Rindfl. | | Kalbfl. | | Hammelfl. | | Schaffl. | | Schweinefl. | | Weissmehl. | | |
|-------------|-----------|-------|------------------|-------|----------|------|-----------|-------|----------|------|-------------|-------|------------|----------|---------|
| | Preis per | | | | | | | | | | | | | | |
| | mit | ohne | mit | ohne | mit | ohne | mit | ohne | mit | ohne | mit | ohne | höchst. | niedgst. | Mittel. |
| | Beilage. | | Beilage. | | Beilage. | | Beilage. | | Beilage. | | Beilage. | | höchst. | niedgst. | Mittel. |
| ℳ | ℳ | ℳ | ℳ | ℳ | ℳ | ℳ | ℳ | ℳ | ℳ | ℳ | ℳ | ℳ | ℳ | ℳ | |
| Darmstadt | 1,52 | 1,72 | 1,40 | 1,60 | 1,52 | 1,72 | 1,40 | 1,60 | . | . | 1,32 | 1,44 | 0,44 | 0,36 | 0,40 |
| Bensheim | 1,40 | . | 1,32 | . | 1,40 | . | 1,20 | . | . | . | 1,20 | . | 0,32 | 0,28 | 0,30 |
| Dieburg | . | . | 1,28 | . | 1,40 | . | . | . | . | . | 1,20 | . | 0,28 | 0,22 | 0,25 |
| Erbach | 1,44 | . | 1,28 | . | 1,32 | . | 1,28 | . | 1,20 | . | 1,20 | . | 0,26 | 0,24 | 0,25 |
| Offenbach | 1,52 | 1,80 | 1,32 | 1,52 | 1,52 | . | 1,40 | 1,80 | 1,20 | . | 1,40 | 1,80 | 0,42 | 0,28 | 0,35 |
| Giessen | 1,50 | 1,70 | 1,34 | 1,44 | 1,32 | 1,42 | 1,30 | 1,40 | 1,12 | 1,24 | 1,30 | 1,40 | 0,40 | 0,34 | 0,37 |
| Alsfeld | 1,40 | . | 1,24 | . | 1,40 | . | . | . | . | . | 1,12 | . | 0,24 | 0,24 | 0,24 |
| Büdingen | 1,44 | . | 1,36 | . | 1,32 | . | 1,20 | . | . | . | 1,00 | . | 0,36 | 0,28 | 0,32 |
| Butzbach | 1,50 | . | 1,36 | . | 1,20 | . | 1,20 | . | . | . | 1,12 | . | 0,36 | 0,34 | 0,35 |
| Friedberg | 1,50 | . | 1,40 | . | 1,40 | . | 1,30 | . | . | . | 1,04 | . | 0,36 | 0,32 | 0,34 |
| Lauterbach | 1,28 | . | 1,28 | . | 1,20 | . | 1,10 | . | . | . | 1,12 | . | 0,34 | 0,30 | 0,32 |
| Schotten | 1,40 | . | 1,30 | . | 1,10 | . | 1,20 | . | 1,10 | . | 1,10 | . | 0,30 | 0,24 | 0,27 |
| Mainz | 1,44 | 1,80 | 1,25 | 1,40 | 1,40 | 1,50 | 1,10 | 1,40 | 1,00 | . | 1,53 | 1,63 | 0,30 | 0,29 | 0,30 |
| Alzey | 1,36 | 1,74 | 1,28 | 1,68 | 1,40 | 1,80 | 1,20 | 1,60 | . | . | 1,20 | 1,60 | 0,36 | 0,30 | 0,33 |
| Bingen | 1,50 | 1,60 | 1,30 | 1,40 | 1,20 | 1,40 | 1,20 | 1,40 | . | . | 1,40 | 1,50 | 0,44 | 0,34 | 0,39 |
| Worms | 1,48 | 1,76 | 1,40 | 1,68 | 1,48 | 1,76 | 1,36 | 1,64 | . | . | 1,36 | 1,88 | 0,31 | 0,22 | 0,27 |
| Summe | 21,68 | 12,12 | 21,11 | 10,72 | 21,58 | 9,60 | 17,44 | 10,84 | 5,62 | 1,24 | 19,61 | 11,25 | | | 5,05 |
| Mittelpreis | 1,45 | 1,73 | 1,32 | 1,53 | 1,35 | 1,60 | 1,25 | 1,55 | 1,12 | 1,24 | 1,23 | 1,61 | | | 0,32 |

an 16 Orten des Grossh. Hessen im October 1895.

| Stroh. | | | Kartoffeln. | | | Erbsen. | | | Bohnen. | | | Linsen. | | | |
|--------------------------|---------|----------|-------------|---------|----------|---------|---------|----------|---------|---------|----------|---------|---------|----------|---------|
| 1 0 0 K i l o g r a m m. | | | | | | | | | | | | | | | |
| Mittel- | höchst. | niedgst. | Mittel- | höchst. | niedgst. | Mittel- | höchst. | niedgst. | Mittel- | höchst. | niedgst. | Mittel- | höchst. | niedgst. | Mittel- |
| ℳ | ℳ | ℳ | ℳ | ℳ | ℳ | ℳ | ℳ | ℳ | ℳ | ℳ | ℳ | ℳ | ℳ | ℳ | ℳ |
| 6,25 | 6,00 | 2,00 | 4,00 | 7,00 | 5,00 | 6,22 | 30,00 | 14,00 | 22,00 | 28,00 | 19,00 | 23,50 | 40,00 | 15,00 | 27,50 |
| 5,50 | 4,50 | 4,50 | 4,50 | 4,50 | 4,00 | 4,25 | 27,50 | 23,00 | 25,25 | 23,50 | 18,00 | 20,75 | 48,00 | 22,00 | 35,00 |
| 5,50 | 4,00 | 3,20 | 3,63 | 7,50 | 5,00 | 6,08 | 28,00 | 20,00 | 24,00 | 30,00 | 24,00 | 27,67 | 32,00 | 28,00 | 30,67 |
| 5,50 | 3,60 | 3,60 | 3,60 | 4,50 | 3,50 | 4,00 | 30,00 | 30,00 | 30,00 | 30,00 | 30,00 | 30,00 | 30,00 | 44,00 | 44,00 |
| 6,67 | 6,00 | 4,00 | 4,78 | 4,50 | 3,70 | 4,17 | 36,00 | 25,00 | 30,50 | 30,00 | 25,00 | 27,50 | 52,00 | 30,00 | 41,00 |
| 5,00 | 4,00 | 3,00 | 3,64 | 5,00 | 3,60 | 4,43 | 30,00 | 29,00 | 29,50 | 36,00 | 34,00 | 35,00 | 41,00 | 39,00 | 40,00 |
| 4,75 | 4,50 | 4,00 | 4,25 | 4,50 | 3,50 | 4,11 | 14,00 | 13,75 | 13,94 | 28,00 | 28,00 | 28,00 | 30,00 | 30,00 | 30,00 |
| 5,00 | 2,50 | 2,50 | 2,50 | 4,00 | 4,00 | 4,00 | 19,00 | 19,00 | 19,00 | 22,00 | 22,00 | 22,00 | 28,00 | 28,00 | 28,00 |
| 5,90 | 4,20 | 4,00 | 4,10 | 3,60 | 3,40 | 3,52 | 20,00 | 18,00 | 19,00 | 26,00 | 24,00 | 25,00 | 36,00 | 32,00 | 34,00 |
| 6,67 | 5,00 | 3,50 | 4,25 | 5,00 | 3,00 | 4,00 | 40,00 | 18,00 | 29,00 | 40,00 | 24,00 | 32,00 | 46,00 | 30,00 | 38,00 |
| 4,00 | 4,00 | 4,00 | 4,00 | 4,00 | 3,00 | 3,52 | 18,00 | 16,00 | 16,67 | . | . | . | 28,00 | 28,00 | 28,00 |
| 4,70 | 4,00 | 3,50 | 3,75 | 4,50 | 3,00 | 3,75 | . | . | . | . | . | . | . | . | . |
| 5,98 | 4,40 | 3,40 | 3,84 | 7,00 | 5,00 | 6,25 | 26,00 | 18,00 | 22,68 | 27,00 | 21,00 | 24,97 | 34,70 | 18,00 | 26,23 |
| 5,50 | 3,00 | 2,50 | 2,75 | 6,00 | 4,00 | 4,83 | 40,00 | 32,00 | 36,00 | 40,00 | 30,00 | 35,00 | 44,00 | 34,00 | 39,00 |
| 5,50 | 3,50 | 2,50 | 3,00 | 6,00 | 5,00 | 5,50 | 30,00 | 24,00 | 27,20 | 22,00 | 16,00 | 18,80 | 34,00 | 24,00 | 29,00 |
| 5,00 | 2,90 | 2,00 | 2,45 | 8,00 | 4,25 | 5,71 | 26,00 | 21,00 | 23,50 | 23,00 | 21,00 | 22,00 | 44,00 | 31,00 | 37,50 |
| 87,42 | | | 59,04 | | | 74,34 | | | 368,24 | | | 372,19 | | | 507,90 |
| 5,46 | | | 3,69 | | | 4,65 | | | 24,55 | | | 26,59 | | | 33,86 |

| Roggenmehl. | | Brod. | | Butter. | | Milch. | | | Eier. | | | Kaffeegebrannte Bohnen per kg | Petroleum per Liter. | Steinkohlen per 100 kg | Braunkohlen | Torf per 1000 Stück. | | |
|--------------------|----------|---------|-----------------|--------------|---------|----------|---------|---------|----------|---------|---------|-------------------------------|----------------------|------------------------|---------------|----------------------|------|------|
| K i l o g r a m m. | | | | | | | | | | | | | | | | | | |
| höchst. | niedgst. | Mittel. | Gemischt. Brod. | Roggen-Brod. | höchst. | niedgst. | Mittel. | höchst. | niedgst. | Mittel. | höchst. | niedgst. | Mittel. | per Liter. | per 10 Stück. | per 1000 Stück. | | |
| ℳ | ℳ | ℳ | ℳ | ℳ | ℳ | ℳ | ℳ | ℳ | ℳ | ℳ | ℳ | ℳ | ℳ | ℳ | ℳ | ℳ | ℳ | |
| 0,30 | 0,24 | 0,27 | 0,23 | 0,20 | 2,40 | 2,00 | 2,21 | 0,20 | 0,16 | 0,18 | 0,80 | 0,60 | 0,69 | 3,10 | 0,18 | 2,10 | 3,50 | |
| 0,26 | 0,22 | 0,24 | 0,24 | 0,19 | 2,10 | 1,70 | 1,82 | 0,18 | 0,16 | 0,17 | 0,70 | 0,60 | 0,65 | 2,80 | 0,20 | 1,80 | . | |
| 0,26 | 0,20 | 0,23 | 0,21 | 0,19 | 2,20 | 2,00 | 2,10 | 0,16 | 0,15 | 0,16 | 0,80 | 0,70 | 0,74 | 3,60 | 0,22 | 2,10 | . | |
| 0,24 | 0,20 | 0,22 | 0,22 | 0,18 | 2,00 | 2,00 | 2,00 | 0,17 | 0,17 | 0,17 | 0,70 | 0,70 | 0,70 | 3,00 | 0,20 | 2,40 | . | |
| 0,28 | 0,20 | 0,24 | 0,24 | 0,20 | 2,60 | 2,20 | 2,33 | 0,24 | 0,18 | 0,21 | 0,90 | 0,50 | 0,70 | 3,40 | 0,20 | 2,30 | . | |
| 0,32 | 0,30 | 0,31 | 0,21 | 0,20 | 1,90 | 1,60 | 1,72 | 0,20 | 0,16 | 0,18 | 0,70 | 0,60 | 0,65 | 3,60 | 0,24 | 2,10 | 1,50 | |
| 0,20 | 0,19 | 0,20 | 0,25 | 0,20 | 2,00 | 1,90 | 1,95 | 0,16 | 0,16 | 0,16 | 0,60 | 0,55 | 0,58 | 3,80 | 0,24 | 2,00 | 1,80 | |
| 0,26 | 0,23 | 0,25 | 0,25 | 0,20 | 1,80 | 1,80 | 1,80 | 0,16 | 0,16 | 0,16 | 0,70 | 0,70 | 0,70 | 3,60 | 0,20 | 2,50 | 0,60 | |
| 0,20 | 0,18 | 0,19 | 0,24 | 0,20 | 2,10 | 2,00 | 2,05 | 0,16 | 0,16 | 0,16 | 0,70 | 0,70 | 0,70 | 3,20 | 0,22 | 2,30 | 1,60 | |
| 0,27 | 0,25 | 0,26 | 0,24 | 0,22 | 2,20 | 2,20 | 2,20 | 0,18 | 0,18 | 0,18 | 0,80 | 0,80 | 0,80 | 3,20 | 0,28 | 1,95 | . | |
| 0,28 | 0,26 | 0,27 | 0,26 | 0,20 | 2,00 | 2,00 | 2,00 | 0,16 | 0,16 | 0,16 | 0,70 | 0,70 | 0,70 | 3,00 | 0,20 | 2,20 | . | |
| 0,24 | 0,22 | 0,23 | 0,25 | 0,20 | 2,00 | 1,60 | 1,80 | 0,15 | 0,15 | 0,15 | 0,60 | 0,55 | 0,57 | 3,60 | 0,25 | 2,20 | 1,20 | |
| 0,24 | 0,22 | 0,23 | 0,23 | 0,20 | 2,20 | 1,80 | 2,03 | 0,20 | 0,16 | 0,18 | 0,70 | 0,50 | 0,60 | 3,18 | 0,22 | 1,72 | . | |
| 0,24 | 0,24 | 0,24 | 0,32 | 0,20 | 2,20 | 1,80 | 2,01 | 0,18 | 0,16 | 0,17 | 0,90 | 0,70 | 0,79 | 3,60 | 0,22 | 2,00 | . | |
| 0,22 | 0,20 | 0,21 | 0,20 | 0,19 | 2,60 | 1,90 | 2,28 | 0,20 | 0,18 | 0,19 | 0,80 | 0,60 | 0,70 | 3,20 | 0,20 | 1,60 | . | |
| 0,27 | 0,22 | 0,25 | 0,21 | 0,19 | 2,50 | 2,00 | 2,22 | 0,18 | 0,14 | 0,17 | 0,90 | 0,50 | 0,70 | 3,25 | 0,18 | 1,50 | . | |
| | | 3,84 | 3,80 | 3,16 | | | 32,52 | | | 2,75 | | | 10,97 | 53,13 | 3,45 | 32,77 | 6,70 | 3,50 |
| | | 0,24 | 0,24 | 0,20 | | | 2,03 | | | 0,17 | | | 0,69 | 3,32 | 0,22 | 2,05 | 1,34 | 3,50 |

Nr. 3819. Vorläufige Ergebnisse des Betriebs der Main-Neckar-Eisenbahn, Hess. Ludwigs-Bahn, Oberhess. Staats- (Haupt-) bahnen und der Nebenbahnen Eberstadt-Pfungstadt, Bickenbach-Seeheim, Weinheim-Fürth, Nidda-Schotten, Stockheim-Gedern und Hungen-Laubach im October 1895.

| | | Hauptbahnen. | | | Nebenbahnen. | | | | | |
|-----------------------------|--------------------|--------------------------------|---------------------------------|-------------------------|-----------------------|---------------------|------------------|------------------|-------------------|------------------|
| | | Main-Neckar-Bahn. | Hessische Ludwigs-Bahn. | Oberhess. Staatsbahnen. | Eberstadt-Pfungstadt. | Bickenbach-Seeheim. | Weinheim-Fürth. | Nidda-Schotten. | Stockheim-Gedern. | Hungen-Laubach. |
| Betriebslänge, Ende October | | Kilometer. 97,28 ¹⁾ | Kilometer. 720,26 ²⁾ | Kilometer. 175,82 | Kilometer. 1,89 | Kilometer. 4,50 | Kilometer. 16,30 | Kilometer. 14,18 | Kilometer. 18,45 | Kilometer. 11,77 |
| Beförderung ³⁾ | Personen | . | . | Anzahl. 88 167 | . | . | . | Anzahl. 5 580 | Anzahl. 11 040 | Anzahl. 3 033 |
| | gegen 1894 | . | . | + 8 572 | . | . | . | + 302 | + 970 | - 140 |
| | pro Kilometer | . | . | 501 | . | . | . | 394 | 598 | 258 |
| | gegen 1894 | . | . | + 49 | . | . | . | + 21 | + 53 | - 12 |
| Einnahme | Güter | . | . | Tonnen. 43 173 | . | . | . | Tonnen. 1 887 | Tonnen. 3 044 | Tonnen. 1 155 |
| | gegen 1894 | . | . | + 5 620 | . | . | . | + 471 | + 287 | + 330 |
| | pro Kilometer | . | . | 246 | . | . | . | 133 | 165 | 98 |
| | gegen 1894 | . | . | + 32 | . | . | . | + 33 | + 16 | + 28 |
| | | <i>Mk.</i> | <i>Mk.</i> | <i>Mk.</i> | <i>Mk.</i> | <i>Mk.</i> | <i>Mk.</i> | <i>Mk.</i> | <i>Mk.</i> | <i>Mk.</i> |
| Einnahme | Pers.-u.Gep.-Verk. | 302 983 | 655 100 | 50 661 | 894 | 1 332 | 5 179 | 1 678 | 3 058 | 934 |
| | gegen 1894 | + 17 229 | + 20 127 | + 3 477 | - 458 | — | — | + 46 | + 256 | + 1 |
| | pro Kilometer | 3 187 | 931 | 288 | 473 | 296 | 318 | 118 | 166 | 79 |
| | gegen 1894 | + 181 | + 38 | + 20 | - 242 | — | — | + 3 | + 14 | + 0,97 |
| Einnahme | Güterverkehr . . . | 337 630 | 1 482 981 | 80 437 | 2 250 | 427 | 1 660 | 2 044 | 3 430 | 1 044 |
| | gegen 1894 | + 114 206 | + 127 849 | + 10 990 | - 1 507 | — | — | + 408 | + 440 | + 232 |
| | pro Kilometer | 3 527 | 2 059 | 457 | 1 190 | 95 | 102 | 144 | 186 | 88 |
| | gegen 1894 | + 1 193 | + 168 | + 62 | - 798 | — | — | + 29 | + 24 | + 19,7 |
| Einnahme | Sonstige Quellen | 38 000 | 94 310 | 8 470 | 16 | — | — | 65 | 95 | 79 |
| | gegen 1894 | - 1 800 | + 9 454 | - 2 866 | — | — | — | - 23 | - 31 | - 75 |
| | pro Kilometer | 391 | 131 | 48 | 8 | — | — | 5 | 5 | 7 |
| | gegen 1894 | - 18 | + 13 | - 16 | — | — | — | - 2 | - 2 | - 6,3 |
| Einnahme | Summe | 678 613 | 2 232 391 | 139 568 | 3 160 | 1 759 | 6 839 | 3 787 | 6 583 | 2 057 |
| | gegen 1894 | + 129 635 | + 167 430 | + 11 691 | - 1 965 | — | — | + 431 | + 665 | + 158 |
| | pro Kilometer | 6 976 | 3 099 | 793 | 1 671 | 391 | 420 | 267 | 357 | 174 |
| | gegen 1894 | + 1 333 | + 217 | + 66 | - 1 040 | — | — | + 30 | + 36 | + 13,4 |

¹⁾ Für den Personen- und Gepäck-Verkehr kommt nur eine Bahnlänge von 95,06 km, für den Güterverkehr von 95,73 km in Betracht. — ²⁾ Desgl. für den Personen- und Gepäck-Verkehr eine Bahnlänge von 703,61 km., für den Güterverkehr von 720,26 km. — ³⁾ Nur für die Oberhess. Bahnen liegen Angaben vor.

Nr. 3820. Meteorol. Beobacht. zu Darmstadt im Novbr. 1895.

November-Mittel aus 34 Jahren (1862—1895):
Barom. 747,4 mm. — Thermom. 4,9° C. — Niederschl. 54,7 mm.

| | | | | | |
|--------------------------------|--------|-------------------|--------|-----------------|-----------|
| Barometerstand höchst. (am 1.) | 762,0; | tiefster (am 12.) | 729,9; | mittlerer | 749,9 mm. |
| Thermometerstand » (» 9.) | 17,0; | » (» 28.) | —5,5; | » | 7,0° C. |
| Anzahl der Tage mit Regen | 15; | Schnee | 1; | Regen u. Schnee | — |
| » » » » Nebel | 6; | Reif | 5; | Gewitter | — |
| » » heiteren Tage | 3; | gemischten Tage | 13; | trüben Tage | 14. |

Höhe der Niederschläge an 15 Tagen mit messbarem Niederschlag: 65,6 mm.

Windrichtung (bei täglich 3 mal. Beobacht.) N. 3 mal; NO. 14 mal; O. 19 mal; SO. 11 mal;
S. 7 mal; SW. 29 mal; W. 3 mal; NW. 3 mal; Windstille 1 mal.

Mittlere relative Feuchtigkeit = 80,7 %.

Nr. 3821. Meteorol. Beobacht. zu Schweinsberg im Novbr. 1895.

November-Mittel aus 16 Jahren (1880—1895):
Barom. 743,17 mm. — Thermom. 3,77° C. — Niederschl. 44,5 mm.

| | | | | | |
|--------------------------------|--------|-------------------|--------|-----------------|-----------|
| Barometerstand höchst. (am 1.) | 756,9; | tiefster (am 12.) | 722,3; | mittlerer | 744,4 mm. |
| Thermometerstand » (» 17.) | 15,7; | » (» 27.) | —7,7; | » | 5,2° C. |
| Anzahl der Tage mit Regen | 12; | Schnee | 1; | Regen u. Schnee | — |
| » » » » Nebel | 3; | Reif | 5; | Gewitter | — |
| » » heiteren Tage | 2; | gemischten Tage | 12; | trüben Tage | 16. |

Höhe der Niederschläge an 10 Tagen mit messbarem Niederschlag: 65,5 mm.

Windrichtung (bei täglich 3 mal. Beobacht.) N. 19 mal; NO. 17 mal; O. — mal; SO. 1 mal;
S. 45 mal; SW. 3 mal; W. — mal; NW. 1 mal; Windstille 4 mal.

Mittlere relative Feuchtigkeit = 87,8 %.

Nr. 3822. Meteorol. Beobacht. zu Cassel im Novbr. 1895.

November-Mittel aus 32 Jahren (1863—1894):
Barom. 742,23 mm. — Thermom. 4,03° C. — Niederschl. 46,43 mm.

| | | | | | |
|--------------------------------|---------|-------------------|---------|-----------------|------------|
| Barometerstand höchst. (am 1.) | 757,71; | tiefster (am 12.) | 722,13; | mittlerer | 745,39 mm. |
| Thermometerstand » (» 16.) | 16,6; | » (» 27.) | —5,2; | » | 5,59° C. |
| Anzahl der Tage mit Regen | 10; | Schnee | 1; | Regen u. Schnee | — |
| » » » » Nebel | 2; | Reif | 8; | Gewitter | — |
| » » heiteren Tage | 3; | gemischten Tage | 17; | trüben Tage | 10. |

Höhe der Niederschläge an 11 Tagen mit messbarem Niederschlag: 52,91 mm.

Windrichtung (bei täglich 3 mal. Beobacht.) N. 7 mal; NO. 9 mal; O. 8 mal; SO. 1 mal;
S. 56 mal; SW. 2 mal; W. 3 mal; NW. — mal; Windstille 4 mal.

Mittlere relative Feuchtigkeit = 78,18 %.

Nr. 3823. Uebersicht der Sterblichkeitsverhältnisse im November 1895
in den 15 grössten Gemeinden des Grossherzogthums.

| | | Mainz. | Darmst. | Offenb. | Worms. | Giessen. | Kastel. | Bingen. | Lamprth. | Benshm. | N.-Isenb. | Viernhm. | Alzey. | Pfungst. | Friedberg. | Heppenh. | Im Ganz. |
|---|-----------------|--------|------------------|---------|--------|----------|---------|---------|----------|---------|-----------|----------|--------|----------|------------|---------------------|----------|
| | | 78,000 | 62,400 | 38,200 | 28,800 | 22,400 | 8,200 | 8,000 | 7,050 | 6,700 | 6,600 | 6,900 | 6,200 | 6,000 | 5,600 | 4,800 ¹⁾ | 295,350 |
| Todesfälle. | | | | | | | | | | | | | | | | | |
| Verstorbenen | Alter der | | | | | | | | | | | | | | | | |
| | (unter 1 Jahr | 18 | 15 ¹⁾ | 16 | 14 | 6 | 3 | . | 3 | 5 | 3 | 1 | 4 | 4 | . | 1 | 93 |
| | über 1—15 Jahre | 15 | 6 | 12 | 9 | 12 | 1 | . | 1 | 12 | . | 12 | 1 | 14 | . | 2 | 67 |
| | » 15—60 » | 43 | 29 | 27 | 15 | 12 | 2 | 4 | 2 | 2 | 3 | 4 | 2 | 2 | 2 | 2 | 146 |
| | » 60 » | 18 | 30 | 7 | 6 | 8 | 1 | 4 | 2 | . | . | 3 | . | . | . | 2 | 83 |
| Todesursachen. | | | | | | | | | | | | | | | | | |
| Masern und Rötheln | | . | 1 | 1 | 3 | . | 1 | . | . | . | . | . | . | 15 | . | . | 21 |
| Scharlach | | 1 | . | 1 | . | . | . | . | . | . | . | . | . | . | . | . | 2 |
| Rose | | . | . | . | . | . | . | . | . | . | . | . | . | . | . | . | . |
| Diphtherie und Croup | | 2 | 1 | . | 1 | . | . | . | 1 | 1 | 1 | 1 | . | . | . | . | 8 |
| Keuchhusten | | . | . | 1 | . | . | . | . | . | . | . | . | . | . | . | . | 1 |
| Unterleibstypus | | 2 | . | . | . | . | . | . | . | . | . | . | . | . | . | . | 2 |
| Kindbettfieber und and. Folgen der Geburt | | . | 1 | 1 | 1 | . | . | 1 | . | 1 | . | . | 1 | . | . | . | 6 |
| Lungenschwindsucht | | 15 | 5 | 6 | 4 | 1 | 2 | 1 | 2 | . | . | 1 | . | 2 | 1 | . | 40 |
| Entzündliche Krankheiten der Athmungsorgane | | 16 | 8 | 13 | 1 | 4 | . | 2 | . | 1 | 1 | 1 | 1 | 1 | 1 | 2 | 52 |
| Apoplexia (Schlagfluss) | | 8 | 3 | 1 | . | 1 | . | 1 | . | 1 | . | . | . | . | . | . | 15 |
| Acute u. chron. Erkrankung. d. Herzens | | 3 | 6 | 3 | 4 | 2 | . | 2 | . | . | . | . | 2 | . | . | 2 | 24 |
| Darmkatarrh und Atrophie der Kinder | | 7 | 3 | 1 | 9 | 2 | 1 | . | 1 | 2 | 1 | 2 | . | 2 | . | . | 31 |
| Angeborene Lebensschwäche und Bildungsfehler | | 4 | 5 | 2 | . | 2 | 2 | . | . | . | . | . | . | . | . | . | 15 |
| Krebs und Neubildungen | | 4 | 10 | 1 | 5 | 3 | . | . | . | . | . | 1 | . | . | . | . | 24 |
| Altersschwäche | | 3 | 4 | 1 | . | 2 | . | 1 | 2 | . | . | 2 | 1 | . | . | . | 16 |
| Andere bekannte Krankheiten | | 19 | 28 | 23 | 8 | 9 | 1 | . | 1 | 3 | 4 | . | 2 | . | . | 2 | 100 |
| Gewaltsamer Tod (Verunglückg., Selbstmord und Mord) | | 8 | 4 | 2 | 4 | 2 | . | . | . | 1 | . | . | . | . | . | . | 21 |
| Todesursache unbekannt | | 2 | 1 | . | 4 | . | . | . | 1 | . | . | . | 3 | . | . | . | 11 |
| Zusammen | | 94 | 80 | 57 | 44 | 28 | 7 | 8 | 8 | 10 | 7 | 8 | 10 | 20 | 2 | 6 | 389 |
| Todesfälle per Jahr auf 1000 Lebende | | 14,46 | 15,28 | 17,91 | 18,32 | 15,00 | 10,24 | 11,92 | 13,62 | 17,91 | 12,72 | 15,24 | 19,35 | 40,00 | 4,28 | 14,82 | 15,80 |

¹⁾ Ausschl. der Pflinglinge der Landes-Irren-Anstalt und der bei denselben vorgekommenen Todesfälle.

Anzeige.

Durch die G. Jonghans'sche Hofbuchhandlung, Verlag, in Darmstadt
ist zu beziehen:

Beiträge zur Statistik des Grossherzogthums Hessen.

Herausgegeben von der Gr. Centralstelle für die Landesstatistik.

39. Band. 3. Heft. Darmstadt 1895. 4. Gehftet 1 Mk.

Inhalt: Die Zwangsverurtheilungen von Liegenschaften und die Zu- u. Abnahme des auf dem Grundbesitz ruhenden, in den öffentl. Büchern eingetragenen, Schuldenstandes im Grossh. Hessen im Jahr 1891.

Druck von H. Brill in Darmstadt.